

Semaine 19 (09 mai au 15 mai 2011)

Abréviations utilisées : Sn = semaine n de l'année civile considérée. Sn/Sn-1= variation hebdomadaire.

Les variations hebdomadaires ou annuelles sont exprimées en %.

Les prix sont exprimés en € hors taxes, sauf spécification contraire (TTC au stade détail).

Bovins

Gros Bovins entrée abattoir (€/kg)

Cotation nationale (10 régions)	S19	S19/S18	S19 2011 / S19 2010	S19 / Moy 5 ans
Carcasse de vache "P3"	2,69	0,0%	11,2%	6%
Carcasse de vache "O3"	2,95	0,0%	10,5%	8%
Carcasse de vache "R3"	3,38	0,0%	5,6%	4%
Carcasse de jeune bovin "R3"	3,28	-0,3%	9,0%	7%
Carcasse de génisse "R3"	3,44	-0,3%	5,5%	2%
Carcasse de bœuf "R3"	3,31	0,0%	5,8%	4%

Prix moyen européen

	S19	S19/S18	S19 2011 / S19 2010
Union européenne	3,16	0,7%	13,5%
Allemagne	3,12	0,7%	19,0%
Belgique	2,79	0,2%	7,1%
Italie	3,52	-0,5%	7,2%
Grèce	3,81	-0,6%	3,4%
Espagne	3,22	0,6%	13,8%
Portugal	3,13	0,1%	1,0%
Royaume-Uni	3,28	2,3%	11,9%
Irlande	3,38	1,5%	1,5%

Source : Europa

Gros Bovins maigres (€/kg Vif)

Cotation nationale (3 régions)	S19	S19/S18	S19 2011 / S19 2010	S19 / Moy 5 ans
Race Charolaise mâle "U" 350 kg	2,34	0,4%	-4,1%	-1%
Race Limousine mâle "U" 300 kg	2,48	-0,4%	-4,2%	-4%

Prix moyen européen

	S19	S19/S18	S19 2011 / S19 2010
Union européenne	2,20	-1,2%	-0,3%
Espagne	2,07	-1,4%	-4,5%
Italie	2,47	0,0%	-6,7%

Source : Europa

Veau de 8 Jours (€/tête)

Cotation nationale (9 marchés)	S19	S19/S18	S19 2011 / S19 2010	S19 / Moy 5 ans
Veau d'élevage - tous croisements - mâle - bon et lourd	299,66	0,3%	-4,0%	-9%
Veau d'engraissement - race laitière - mâle - 45 à 50 kg	143,73	0,0%	2,5%	-16%

Prix moyen européen

	S19	S19/S18	S19 2011 / S19 2010
Union européenne	225,31	2,7%	11,3%
Allemagne	365,59	1,9%	16,7%
Pays-Bas	168,65	5,8%	29,7%
Italie	189,83	4,6%	-2,9%
Espagne	220,08	2,1%	3,2%
Royaume-Uni	112,72	3,2%	-9,4%
Irlande	227,50	9,1%	86,5%

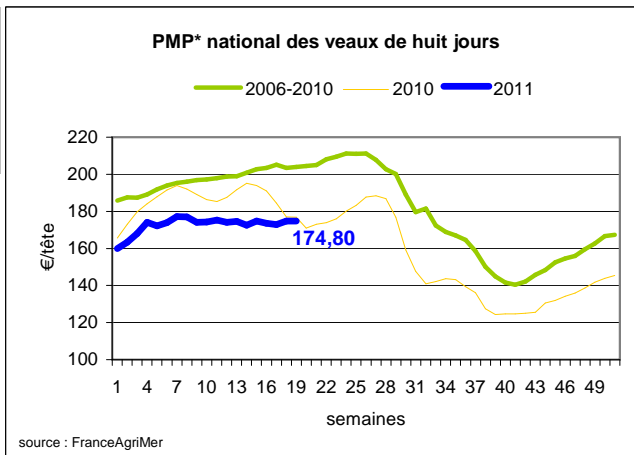
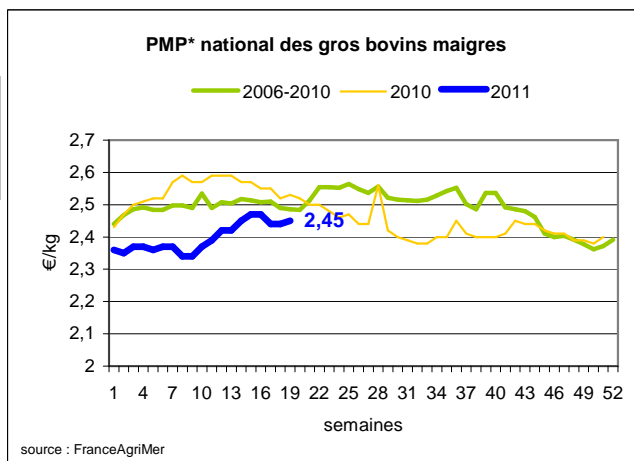
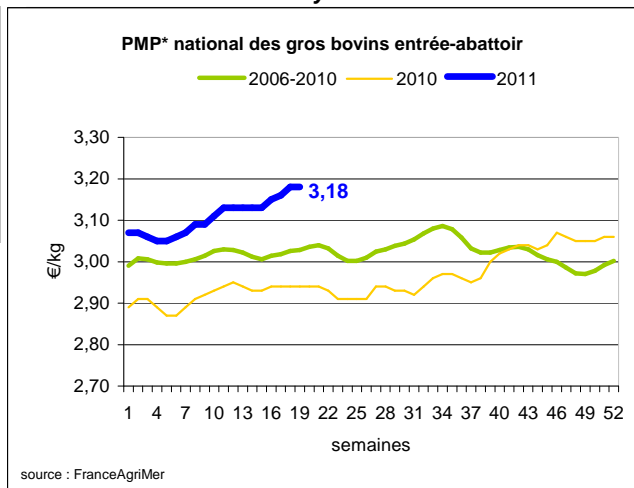
Source : Europa

Sources : FranceAgriMer, Service Bases d'information économique,

Réseau des nouvelles des marchés (DRAAF)

sauf mention contraire.

* PMP : Prix Moyen Pondéré.



Veau de Boucherie (€/kg)

Cotation nationale (5 régions)	S19	S19/S18	S19 2011 / S19 2010	S19 / Moy 5 ans
Carcasse de veau élevé au pis "U" rose clair	7,62	0,0%	2,7%	1%
Carcasse de veau non élevé au pis "U" rose clair	7,13	0,0%	1,9%	2%
Carcasse de veau non élevé au pis "O" - rose clair	5,79	0,0%	9,5%	9%

Prix moyen européen	S19	S19/S18	S19 2011 / S19 2010
Union européenne	5,41	-0,7%	12,0%
Belgique	6,36	-0,5%	8,1%
Pays-Bas	4,88	-2,0%	19,6%
Italie	4,69	-0,6%	18,73%

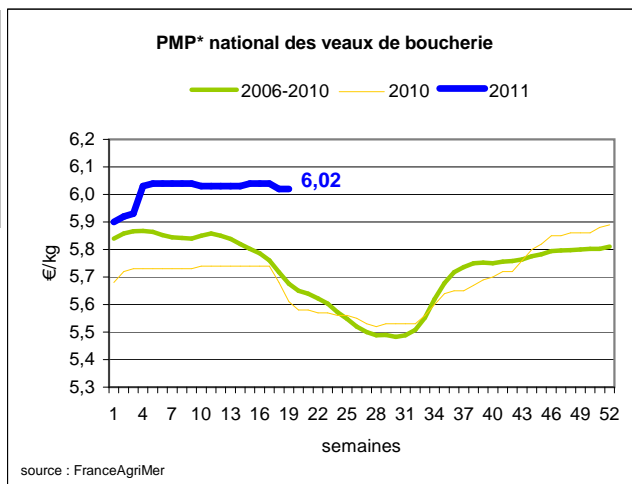
Source : Europa

Viande bovine détail GMS (€/kg)

	S18	S17	S18/S17
Bœuf entrecôte - Type mixte			
Barquette 1-2 (le kg)		18,53	-100,0%
Steak haché 15% mat. grasse (le kg)	8,57	8,75	-2,1%
Escalope dans la noix (le kg)	20,73	20,52	1,0%

Commentaire conjoncture bovins : le point d'inflexion du cours des gros bovins

Le prix moyen de la carcasse de gros bovin est resté inchangé à 3,18 €/kg et semble avoir atteint un palier. Comme la semaine précédente, l'offre a progressé de plus de 6 % face à une demande qui demeure timide restant concentrée sur les pièces de consommation courante ou plus estivale (brochettes). La persistance de conditions climatiques difficiles notamment dans la moitié nord fragilise cet équilibre qui pourrait être rompu par l'apport plus important d'animaux qui avaient été maintenus au pré en raison de la conjoncture laitière bien orientée depuis plusieurs semaines. A noter que la tendance est marquée par une nette baisse (-0,05 €/kg) dans les dernières transactions observées en semaine 20 sur les marchés du vif. Les cours du veau de boucherie sont très peu évolutifs dus à l'équilibre du marché qui se maintient. Il conviendra de suivre la tendance après la campagne de valorisation du veau de la Pentecôte. En revanche, les cours du veau hollandais sont toujours baissiers à la suite d'une offre supérieure à une demande qui évolue peu, y compris celle émanant des marchés étrangers.



Ovins

Agneau de Boucherie entrée abattoir (€/kg)

Cotation nationale pondérée (4 régions)	S19	S19/S18	S19 2011 / S19 2010	S19 / Moy 5 ans
Carcasse d'agneau "R" - couvert 16 à 19 kg	6,40	-0,3%	9,0%	12%
carcasse d'agneau "R" - ciré 16 à 19 kg	6,51	-0,2%	9,2%	11%
carcasse d'agneau "O" - couvert 16 à 19 kg	5,73	-0,7%	13,7%	17%

Prix moyen européen	S19	S19/S18	S19 2011 / S19 2010
Union européenne :	5,46	0,7%	16,1%
Espagne	5,47	-0,2%	18,9%
Royaume-Uni	6,01	1,79%	16,1%
Irlande	5,86	-1,2%	20,9%

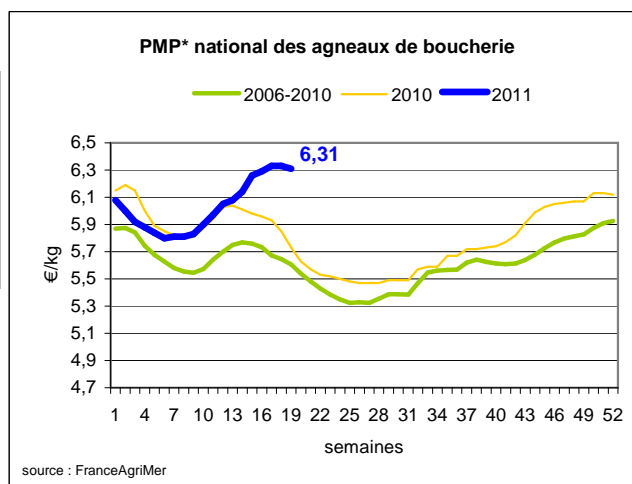
Source : Europa

Agneau détail GMS (€/kg)

	S19	S18	S19/S18
Côte d'agneau (le kg)	17,99	17,84	0,8%
Gigot d'agneau raccourci (le kg)	16,45	16,81	-2,1%

Commentaire conjoncture ovins : légère baisse qui reste ciblée

Peu de mouvement observé sur les cours des agneaux et même si la demande enregistre un recul saisonnier, le faible niveau de l'offre permet encore de maintenir une tendance à la reconduction avec des ajustements à la baisse dans certaines catégories de produits de gammes inférieures. Le cours de la brebis a perdu 0,02 € pour revenir à 2,10 €/kg (à son niveau de lami-mars)



* PMP : Prix Moyen Pondéré.

Sources : FranceAgriMer, Service Bases d'information économique, Réseau des nouvelles des marchés (DRAAF) sauf mention contraire.

Porcins

Porc France entrée abattoir (€/kg)

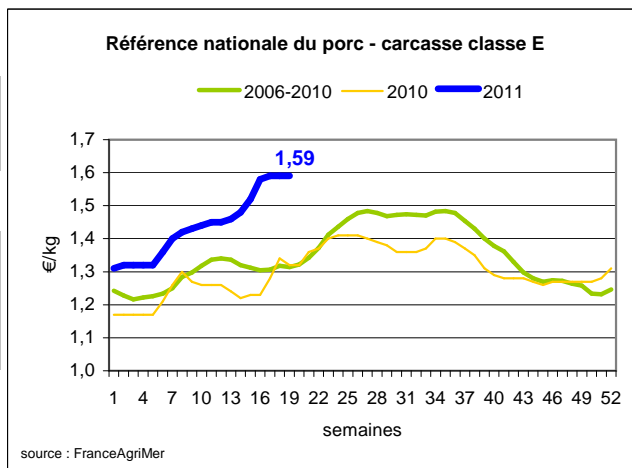
Cotation nationale (5 régions)	S19	S19/S18	S19 2011 / S19 2010	S19 / Moy 5 ans
Carcasse classe "E"	1,59	0,0%	20,5%	21%

Cotation Rungis "Découpe" (€/kg)

	S19	S19/S18	S19 2011 / S19 2010	S19 / Moy 5 ans
Longe avec travers et palette	3,04	-0,7%	9,7%	11%
Poitrine sans hachage extra	2,47	-0,8%	7,4%	13%
Jambon sans mouille	2,40	-0,4%	19,4%	20%

Porc détail GMS (€/kg)

	S19	S18	S19/S18
Côte de porc (le kg)	6,76	6,56	3,0%
Rôti filet de porc (le kg)	7,78	7,89	-1,4%
Jambon blanc sans label	9,40	9,22	2,0%



Commentaire conjoncture porcins : Stabilité du marché national, baisse à Plérin

Alors qu'un palier était observé depuis quelques séances, la tendance s'est inversée cette semaine avec une baisse de 0,09 €, premier décrochage de cours depuis le début de l'année. La conjoncture a été moins favorable, ainsi les cours en production ont suivi la tendance baissière des marchés des pays du nord de l'Europe. Par ailleurs, la perspective de la sortie du stockage privé dans huit jours, ajoutée à une consommation intérieure plus modeste qu'en avril à la suite d'une météo moins favorable ont entretenu ce climat morose.

Conséquence de cet état : l'activité d'abattage hebdomadaire en baisse de 3 000 porcs, soit 378 000 porcs, pour un poids moyen de carcasse en repli de 100 g. Les abattoirs réduisent leur activité pour l'adapter au commerce et aux disponibilités de la production.

Si en Espagne la tendance a été reconduite, en Allemagne le cours a chuté de 0,08 € en fin de semaine, suivi par les pays voisins.

Volailles

Cotation Rungis "Découpe" (€/kg)

	S19	S19/S18	S19 2011 / S19 2010	S19 / Moy 5 ans
Poulet PAC A	2,25	2,2%	18,4%	14%
Poulet PAC LABEL	3,60	0,8%	10,8%	6%
Dinde Filet	5,40	4,6%	44,0%	26%

Volailles détail GMS (€/kg)

	S19	S18	S19/S18
Poulet PAC standard	3,33	3,31	0,6%
Poulet PAC LABEL	5,67	5,49	3,3%
Escalope de dinde	11,34	11,29	0,4%

Cotation nationale Lapin vif (€/kg)

pas de cotation de la semaine 16

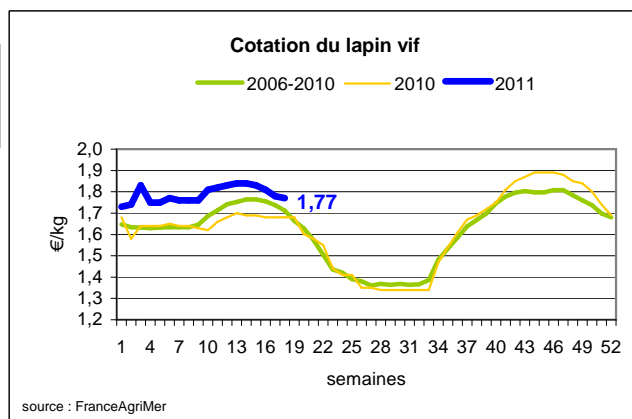
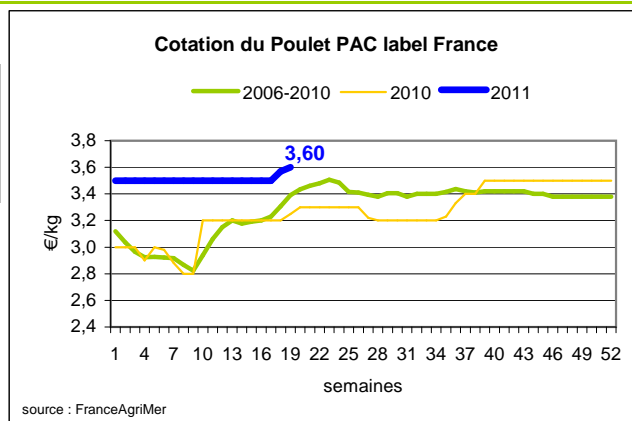
	S18	S18/S17	S18 2011 / S18 2010	S18 / Moy 5 ans
Lapin vif hors réforme départ élevage	1,77	-0,6%	5,4%	4%

Cotation nationale Chevreau vif (€/kg)

	S19	S19/S18
Chevreau vif - 8 à 11 kg départ élevage	2,70	-0,92%

Lapin détail GMS (€/kg)

	S19	S18	S19/S18
Lapin entier France (le kg)	7,91	7,54	4,9%
Lapin cuisse France (le kg)	14,90	14,95	-0,3%



Commentaire conjoncture volailles : Dinde et poulet à la hausse au stade "découpe"

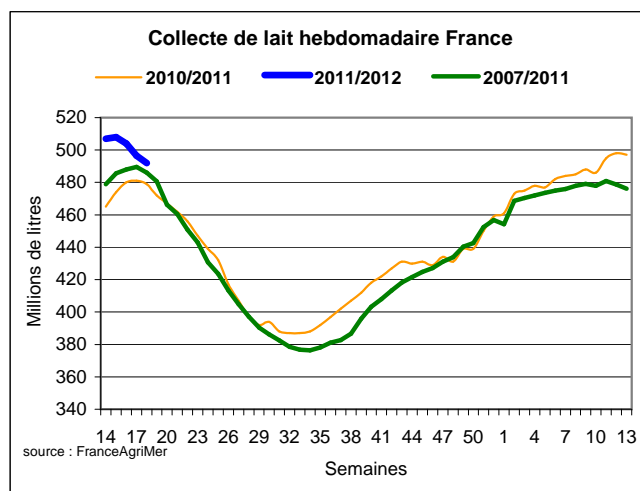
La semaine précédente, le prix du poulet qualité label s'était renchéri de 0,07 €/kg. Cette semaine, après 17 semaines de stabilité, la hausse est observée sur le poulet de qualité standard : +0,05 €/kg soit une variation annuelle de plus de 18%. Le cours de la dinde (5,40 €/kg) enregistre également une progression annuelle de 1,65 €/kg (+44%) sans toutefois atteindre son plus haut niveau constaté fin 2007 à 6,30 €/kg.

Produits laitiers

LAIT - Collecte brute hebdomadaire France

Collecte nationale	S18/S17	S18 2011 / S18 2010	S18 /Moy 5 ans
Total France	-1,2%	2,1%	1,2%

Source : FranceAgriMer



LAIT - Collecte brute mensuelle Union européenne

Collecte dans les principaux Etats membres	Février 2011		Cumul campagne 2010/2011	
	Volume*	Evol N-1	Volume*	Evol N-1
Allemagne	2 253	3,0%	26 321	2,4%
France	1 911	5,6%	21 039	4,8%
Royaume-Uni	1 053	4,6%	12 528	3,9%
Pays-Bas	914	-0,3%	10 634	4,4%
Pologne	659	2,3%	8 292	-0,2%

* En milliers de tonnes

Source : Eurostat

BEURRE vrac - Prix des facturations Standard 82 % MG conditionnement par 25 kg

Prix des facturations (€/tonne)	S19	S19/S18	S19 2011 / S19 2010	S19/ Moy 5 ans
France	3 879	0,8%	-	-

Sources : FranceAgriMer d'après enquête "FranceAgriMer/ATLA"

Les prix indiqués résultent d'une enquête auprès des fabricants sur la base des facturations (règlement CE n° 479/2010) et ne peuvent être comparés aux prix précédents établis sur une autre base. Une courbe sur cette nouvelle base devrait être publiée prochainement.

Prix européens (€/tonne)	S19	S19/S18	S19 2011 / S19 2010
Allemagne Kempen	4 000	=	6,0%
Pays-Bas	3 960	0,8%	7,0%

Sources : ZMB et Productschap Zuivel

Commentaire collecte de lait et cotation beurre vrac : Poursuite de la hausse du prix du beurre : +30€/tonne

La collecte continue de montrer une progression par rapport au profil moyen des cinq dernières années (+ 1,2 %) et par rapport à la même semaine de 2010 (+ 2,1 %). Elle a amorcé sa phase de baisse depuis la semaine 16/2011.

Pour rappel, l'application du règlement CE n° 479/2010 nous amène à modifier la présentation des prix des produits laitiers. Vous trouverez ci-dessus le prix moyen des facturations de beurre et ci-après le même indicateur pour les poudres. Cette version est provisoire dans l'attente de la reconstruction de courbes.

Concernant le beurre, on constate une hausse des prix des facturations pour la semaine 19/2011 (+ 30 €/tonne) par rapport à la semaine précédente. Le marché reste attentiste.

POUDRE 26 % - Prix des facturations

Prix des facturations (€/tonne)	S19	S19/S18	S19 2011 / S19 2010	S19/ Moy 5 ans
France	3 014	3,9%	-	-

Sources : FranceAgriMer d'après enquête "FranceAgriMer/ATLA"

Les prix indiqués résultent d'une enquête auprès des fabricants sur la base des facturations (règlement CE n° 479/2010) et ne peuvent être comparés aux prix précédents établis sur une autre base. Une courbe sur cette nouvelle base devrait être publiée prochainement.

Prix européens (€/tonne)	S19	S19/S18	S19 2011 / S19 2010
Allemagne	3 125	=	9,6%
Pays-Bas	2 970	=	0,7%

Sources : ZMB et Productschap Zuivel

POUDRE 0 % Consommation Humaine - Prix des facturations

Prix des facturations (€/tonne)	S19	S19/S18	S19 2011 / S19 2010	S19/ Moy 5 ans
France	2 290	-7,8%	-	-

Sources : FranceAgriMer d'après enquête "FranceAgriMer/ATLA"

Les prix indiqués résultent d'une enquête auprès des fabricants sur la base des facturations (règlement CE n° 479/2010) et ne peuvent être comparés aux prix précédents établis sur une autre base. Une courbe sur cette nouvelle base devrait être publiée prochainement.

Prix européens (€/tonne)	S19	S19/S18	S19 2011 / S19 2010
Allemagne	2 425	2,1%	-3,0%
Pays-Bas	2 390	1,7%	-3,2%

Source : ZMB et Productschap Zuivel

Publication de FranceAgrimer

Direction de la publication : Fabien BOVA - Direction Marchés, Etudes et Prospective - Service Bases d'information économique
Rédaction et traitement des données : Emmanuel de MONTJOYE (Viandes), Christine GOUJON et Bertrand NATUREL (Produits laitiers)
© FranceAgriMer : 12 rue Henri Rol-Tanguy - TSA 20002 - 93 555 Montreuil-sous-Bois cedex - Tel : 01.73.30.30.00 - Fax : 01.73.30.30.30
