

Semaine 16 (18 avril au 24 avril 2011)

Abréviations utilisées : Sn = semaine n de l'année civile considérée. Sn/Sn-1= variation hebdomadaire.

Les variations hebdomadaires ou annuelles sont exprimées en %.

Les prix sont exprimés en € hors taxes, sauf spécification contraire (TTC au stade détail).

Bovins

Gros Bovins entrée abattoir (€/kg)

Cotation nationale (10 régions)	S16	S16/S15	S16 2011 / S16 2010	S16 / Moy 5 ans
Carcasse de vache "P3"	2,62	1,2%	10,5%	6%
Carcasse de vache "O3"	2,89	1,4%	9,5%	8%
Carcasse de vache "R3"	3,36	0,6%	5,3%	5%
Carcasse de jeune bovin "R3"	3,29	-0,3%	7,9%	5%
Carcasse de génisse "R3"	3,42	0,3%	4,9%	2%
Carcasse de bœuf "R3"	3,32	0,6%	6,1%	5%

Prix moyen européen

	S16	S16/S15	S16 2011 / S16 2010
Union européenne	3,11	0,1%	10,7%
Allemagne	3,03	-0,3%	14,1%
Belgique	2,77	0,0%	6,5%
Italie	3,57	-0,6%	5,2%
Grèce	3,73	-1,9%	1,2%
Espagne	3,20	0,3%	11,6%
Portugal	3,13	-1,2%	-0,2%
Royaume-Uni	3,22	0,8%	10,3%
Irlande	3,20	1,6%	1,6%

Source : Europa

Gros Bovins maigres (€/kg Vif)

Cotation nationale (3 régions)	S16	S16/S15	S16 2011 / S16 2010	S16 / Moy 5 ans
Race Charolaise mâle "U" 350 kg	2,33	0,0%	-5,7%	-3%
Race Limousine mâle "U" 300 kg	2,49	0,0%	-5,7%	-5%

Prix moyen européen

	S16	S16/S15	S16 2011 / S16 2010
Union européenne	2,22	-0,3%	-1,5%
Espagne	2,07	-0,7%	-8,7%
Italie	2,47	0,0%	-5,6%

Source : Europa

Veau de 8 Jours (€/tête)

Cotation nationale (9 marchés)	S16	S16/S15	S16 2011 / S16 2010	S16 / Moy 5 ans
Veau d'élevage - tous croisements - mâle - bon et lourd	300,34	-0,9%	-6,9%	-8%
Veau d'engraissement - race laitière - mâle - 45 à 50 kg	140,90	0,3%	-8,5%	-18%

Prix moyen européen

	S16	S16/S15	S16 2011 / S16 2010
Union européenne	215,65	0,5%	1,9%
Allemagne	351,88	1,1%	5,8%
Pays-Bas	140,80	3,0%	8,8%
Italie	175,91	2,0%	-10,0%
Espagne	211,71	0,3%	-4,0%
Royaume-Uni	112,87	-0,1%	-0,8%
Irlande	215,00	-1,8%	51,9%

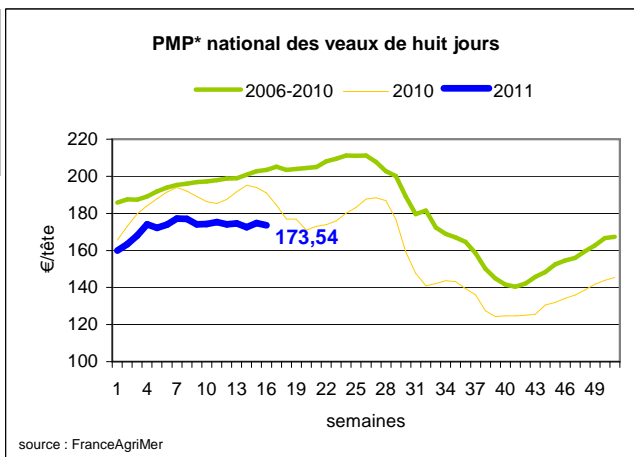
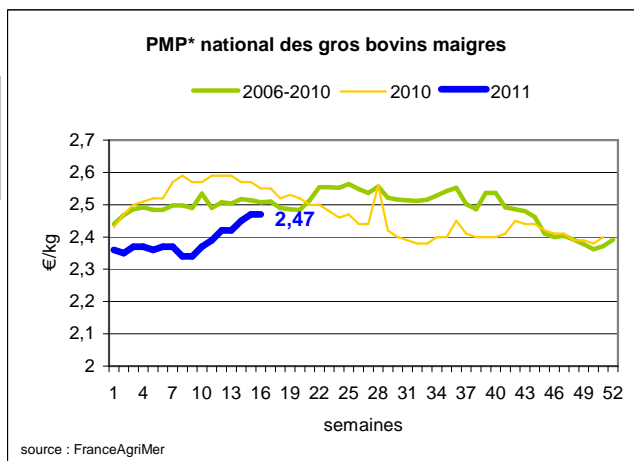
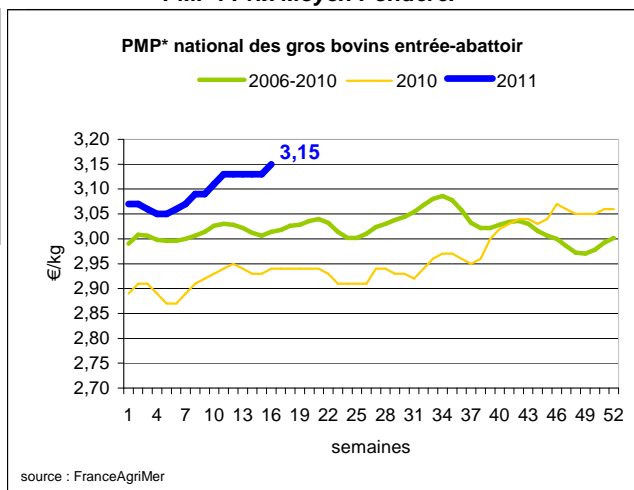
Source : Europa

Sources : FranceAgriMer, Service Bases d'information économique,

Réseau des nouvelles des marchés (DRAAF)

sauf mention contraire.

* PMP : Prix Moyen Pondéré.

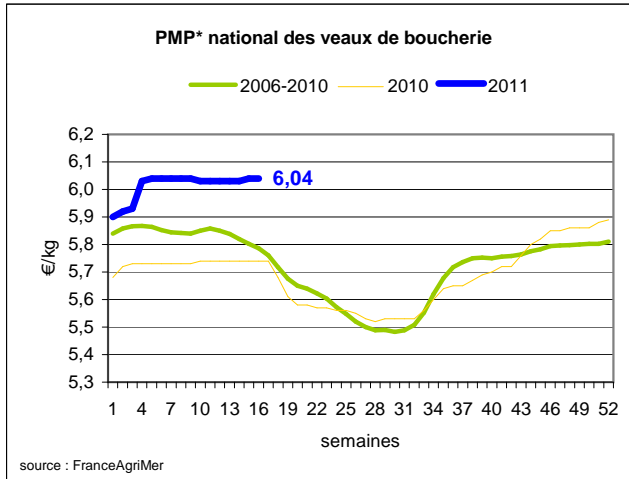


Veau de Boucherie (€/kg)

Cotation nationale (5 régions)	S16	S16/S15	S16 2011 / S16 2010	S16 / Moy 5 ans
Carcasse de veau élevé au pis "U" rose clair	7,65	0,0%	3,1%	1%
Carcasse de veau non élevé au pis "U" rose clair	7,16	0,0%	1,0%	2%
Carcasse de veau non élevé au pis "O" - rose clair	5,79	0,0%	6,0%	6%

Prix moyen européen	S16	S16/S15	S16 2011 / S16 2010
Union européenne	5,52	-0,2%	11,4%
Belgique	6,44	-0,3%	8,6%
Pays-Bas	5,02	-1,0%	20,2%
Italie	4,95	0,2%	19,57%

Source : Europa



Viande bovine détail GMS (€/kg)

	S16	S15	S16/S15
Bœuf entrecôte - Type mixte	18,49	19,06	-3,0%
Steak haché 15% mat. grasse (le kg)	8,77	8,72	0,6%
Escalope dans la noix (le kg)	20,55	20,19	1,8%

Commentaire conjoncture bovins :

La tendance haussière des prix des vaches de réforme s'est renforcée (+0,04 € pour la vache de catégorie O) en raison d'une offre qui s'est notablement réduite au cours de la dernière semaine. Sans être soutenue, la demande s'est maintenue pour répondre aux besoins des abattoirs à l'heure de la reprise scolaire notamment dans la région parisienne. La conjugaison de ces deux facteurs a contribué, en partie, à raffermir les cours des carcasses de gros bovins.

A noter l'évolution des prix des jeunes bovins, qui était baissière depuis plus de quatre semaines et qui semble se stabiliser. L'offre s'est contractée, cette tendance mérite de l'attention car leurs prix pourraient se renchérir légèrement au cours du mois de mai.

Stabilisation également du côté des brouillards, l'offre de "fin" de saison répond, sans grande motivation, à une demande qui demeure timide notamment à l'étranger (marché toujours difficile en Espagne)

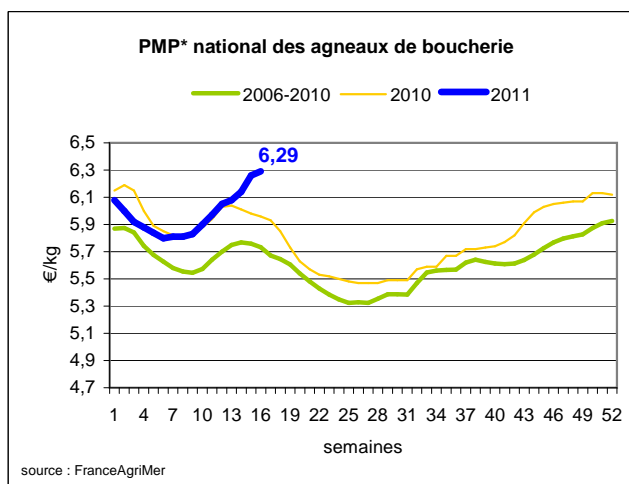
Ovins

Agneau de Boucherie entrée abattoir (€/kg)

Cotation nationale pondérée (4 régions)	S16	S16/S15	S16 2011 / S16 2010	S16 / Moy 5 ans
Carcasse d'agneau "R" - couvert 16 à 19 kg	6,38	0,3%	4,2%	10%
carcasse d'agneau "R" - ciré 16 à 19 kg	6,48	0,3%	4,3%	8%
carcasse d'agneau "O" - couvert 16 à 19 kg	5,73	0,4%	8,5%	13%

Prix moyen européen	S16	S16/S15	S16 2011 / S16 2010
Union européenne :	5,44	0,7%	17,2%
Espagne	5,64	2,1%	20,3%
Royaume-Uni	5,94	0,03%	20,4%
Irlande	5,83	3,3%	22,2%

Source : Europa



* PMP : Prix Moyen Pondéré.

Agneau détail GMS (€/kg)

	S16	S15	S16/S15
Côte d'agneau (le kg)	17,66	17,46	1,1%
Gigot d'agneau raccourci (le kg)	16,70	17,06	-2,1%

Commentaire conjoncture ovins : Vers la stabilisation des cours

Peu de changement sur ce marché. La faiblesse de l'offre permet de maintenir un niveau élevé de prix, quelle que soit la teneur de la demande, une fois l'effet des fêtes pascales estompé. A noter la forte hausse du prix de l'agneau irlandais en raison d'une demande plus importante, il conviendra de suivre l'évolution de ce prix au cours du mois prochain.

Le cours moyen de la brebis est inchangé à 2,13 €/kg

Sources : FranceAgriMer, Service Bases d'information économique, Réseau des nouvelles des marchés (DRAAF) sauf mention contraire.

Porcins

Porc France entrée abattoir (€/kg)

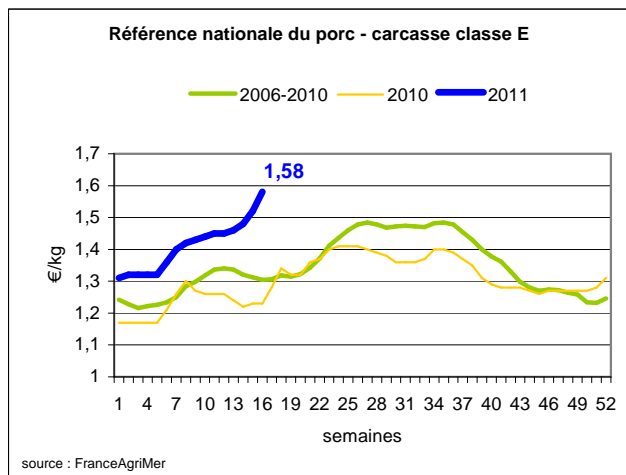
Cotation nationale (5 régions)	S16	S16/S15	S16 2011 / S16 2010	S16 / Moy 5 ans
Carcasse classe "E"	1,58	3,9%	28,5%	21%

Cotation Rungis "Découpe" (€/kg)

	S16	S16/S15	S16 2011 / S16 2010	S16 / Moy 5 ans
Longe avec travers et palette	3,06	3,27%	17,24%	15%
Poitrine sans hachage extra	2,40	2,08%	14,29%	15%
Jambon sans mouille	2,40	4,17%	26,32%	21%

Porc détail GMS (€/kg)

	S16	S15	S16/S15
Côte de porc (le kg)	6,50	6,47	0,5%
Rôti filet de porc (le kg)	7,44	7,75	-4,0%
Jambon blanc sans label	9,47	9,15	3,5%



Commentaire conjoncture porcins : Hausse du marché national, stable à Plérin

Le cours en production s'est stabilisé, malgré une volonté des groupements de voir le mouvement de hausse se poursuivre. Cependant, après la succession de hausses des semaines passées, les abattoirs voulaient marquer une pause dans l'ascension des cours. La répercussion sur les pièces n'est que partielle, les outils conservant toujours un retard dans la valorisation par rapport au prix de la carcasse. Les couvertures d'approvisionnement des abattoirs sont pourtant insuffisantes pour satisfaire une demande très active, notamment en produits élaborés (grillades) et pour répondre à des anticipations de commandes compensant le lundi férié. 387 000 porcs (-10 000) ont été abattus le poids moyen de carcasse baisse de 300 g. Dans les pays voisins, en Espagne la tendance est stable, mais une forte hausse n'est pas exclue pour la semaine prochaine, l'Allemagne affiche une hausse de 0,03 € malgré deux jours fériés.

Volailles

Cotation Rungis "Découpe" (€/kg)

	S16	S16/S15	S16 2011 / S16 2010	S16 / Moy 5 ans
Poulet PAC A	2,20	0,0%	25,7%	16%
Poulet PAC LABEL	3,50	0,0%	9,4%	9%
Dinde Filet	4,80	0,0%	37,1%	15%

Volailles détail GMS (€/kg)

	S16	S15	S16/S15
Poulet PAC standard	3,30	3,33	-0,9%
Poulet PAC LABEL	5,48	5,52	-0,7%
Escalope de dinde	11,27	11,23	0,4%

Cotation nationale Lapin vif (€/kg)

	S15	S15/S14	S15 2011 / S15 2010	S15 / Moy 5 ans
Lapin vif hors réforme départ élevage	1,83	-0,5%	8,3%	4%

Cotation nationale Chevreau vif (€/kg)

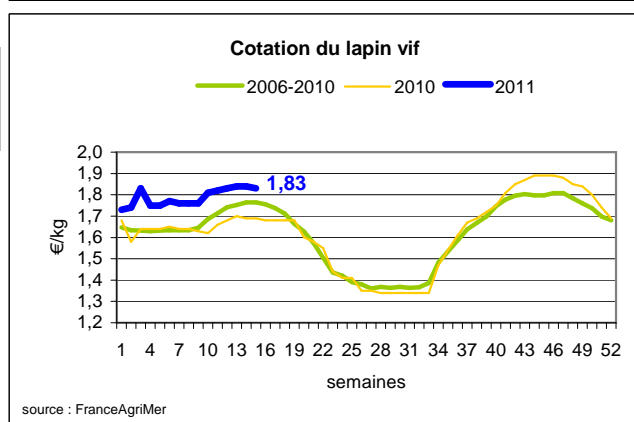
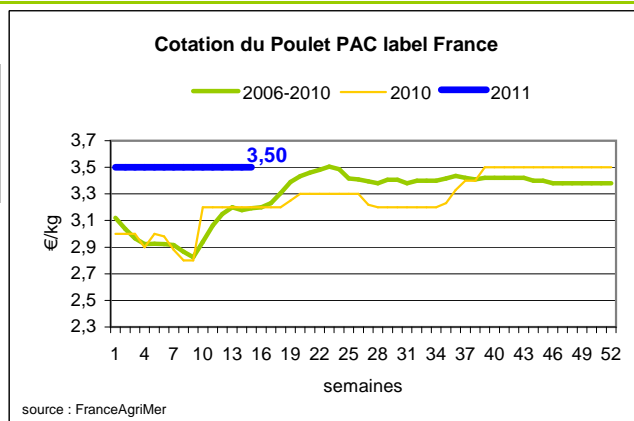
	S16	S16/S15
Chevreau vif - 8 à 11 kg départ élevage	3,45	0,00%

Lapin détail GMS (€/kg)

	S16	S15	S16/S15
Lapin entier France (le kg)	7,89	7,98	-1,1%
Lapin cuisse France (le kg)	14,85	14,92	-0,5%

Commentaire conjoncture volailles :

Peu de changements notables. Le cours du chevreau s'est stabilisé à 3,45 €/kg, point d'inflexion avant une baisse progressive. Le lapin semblerait amorcer sa baisse saisonnière.

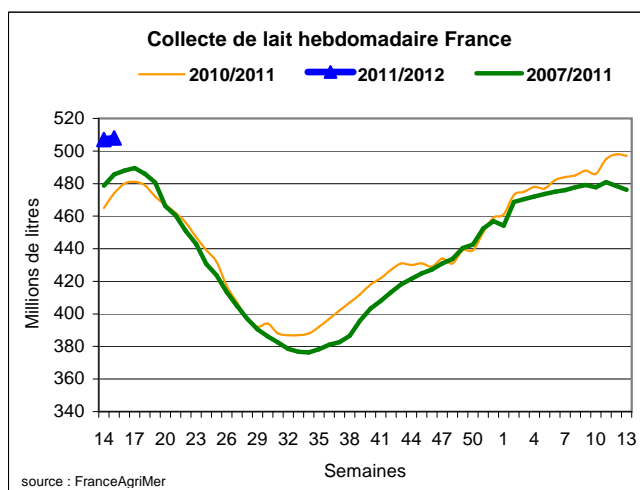


Produits laitiers

LAIT - Collecte brute hebdomadaire France

Collecte nationale	S15/S14	S15 2011 / S15 2010	S15 /Moy 5 ans
Total France	0,1%	6,2%	4,6%

Source : FranceAgriMer



LAIT - Collecte brute mensuelle Union européenne

Collecte dans les principaux Etats membres	Janvier 2011		Cumul campagne 2010/2011	
	Volume*	Evol N-1	Volume*	Evol N-1
Allemagne	2 439	2,4%	24 058	2,3%
France	1 911	6,6%	19 128	4,7%
Royaume-Uni	1 145	5,8%	11 491	4,0%
Pays-Bas	1 002	2,0%	9 720	4,8%
Pologne	725	3,9%	7 633	-0,5%

* En milliers de tonnes

Source : Eurostat

BEURRE vrac - Prix des facturations Standard 82 % MG conditionnement par 25 kg

Prix des facturations (€/tonne)	S16	S16/S15	S16 2011 / S16 2010	S16/ Moy 5 ans
France	3 802	0,7%	-	-

Sources : FranceAgriMer d'après enquête "FranceAgriMer/ATLA"

Les prix indiqués résultent d'une enquête auprès des fabricants sur la base des facturations (règlement CE n° 479/2010) et ne peuvent être comparés aux prix précédents établis sur une autre base. Une courbe sur cette nouvelle base devrait être publiée prochainement.

Prix européens (€/tonne)	S16	S16/S15	S16 2011 / S16 2010
Allemagne Kempen	3 975	=	26,2%
Pays-Bas	4 000	-0,5%	23,0%

Sources : ZMB et Productschap Zuivel

Commentaire collecte de lait et cotation beurre vrac : Hausse du prix du beurre en vrac +26 €/T

La collecte continue de montrer une progression par rapport au profil moyen des cinq dernières années (+ 4,6 %), ainsi que par rapport à la même semaine de 2010 (+ 6,2 %).

Pour rappel, l'application du règlement CE n° 479/2010 nous amène à modifier la présentation des prix des produits laitiers. Vous trouverez ci-dessus le prix moyen des facturations de beurre et ci-après le même indicateur pour les poudres. Cette version est provisoire dans l'attente de la reconstruction de courbes.

Concernant le beurre, on constate une hausse des prix constatés des facturations pour la semaine 16/2011 (+ 26 €/tonne) par rapport à la semaine précédente.

POUDRE 26 % - Prix des facturations

Prix des facturations (€/tonne)	S16	S16/S15	S16 2011 / S16 2010	S16/ Moy 5 ans
France	2 863	0,9%	-	-

Sources : FranceAgriMer d'après enquête "FranceAgriMer/ATLA"

Les prix indiqués résultent d'une enquête auprès des fabricants sur la base des facturations (règlement CE n° 479/2010) et ne peuvent être comparés aux prix précédents établis sur une autre base. Une courbe sur cette nouvelle base devrait être publiée prochainement.

Prix européens (€/tonne)	S16	S16/S15	S16 2011 / S16 2010
Allemagne	3 200	-1,5%	15,3%
Pays-Bas	3 010	-1,6%	-7,5%

Sources : ZMB et Productschap Zuivel

POUDRE 0 % Consommation Humaine - Prix des facturations

Prix des facturations (€/tonne)	S16	S16/S15	S16 2011 / S16 2010	S16/ Moy 5 ans
France	2 268	-4,3%	-	-

Sources : FranceAgriMer d'après enquête "FranceAgriMer/ATLA"

Les prix indiqués résultent d'une enquête auprès des fabricants sur la base des facturations (règlement CE n° 479/2010) et ne peuvent être comparés aux prix précédents établis sur une autre base. Une courbe sur cette nouvelle base devrait être publiée prochainement.

Prix européens (€/tonne)	S16	S16/S15	S16 2011 / S16 2010
Allemagne	2 375	=	-2,0%
Pays-Bas	2 350	=	-4,1%

Source : ZMB et Productschap Zuivel

Publication de FranceAgrimer

Direction de la publication : Fabien BOVA - Direction Marchés, Etudes et Prospective - Service Bases d'information économique
Rédaction et traitement des données : Emmanuel de MONTJOYE (Viandes), Christine GOUJON et Bertrand NATUREL (Produits laitiers)
© FranceAgriMer : 12 rue Henri Rol-Tanguy - TSA 20002 - 93 555 Montreuil-sous-Bois cedex - Tel : 01.73.30.30.00 - Fax : 01.73.30.30.30
