

## Semaine 14 (04 avril au 10 avril 2011)

Abréviations utilisées : Sn = semaine n de l'année civile considérée. Sn/Sn-1= variation hebdomadaire.

Les variations hebdomadaires ou annuelles sont exprimées en %.

Les prix sont exprimés en € hors taxes, sauf spécification contraire (TTC au stade détail).

### Bovins

#### Gros Bovins entrée abattoir (€/kg)

Cotation nationale (10 régions)	S14	S14/S13	S14 2011 / S14 2010	S14 / Moy 5 ans
Carcasse de vache "P3"	2,57	0,0%	10,3%	5%
Carcasse de vache "O3"	2,83	0,0%	9,3%	6%
Carcasse de vache "R3"	3,33	0,0%	4,7%	4%
Carcasse de jeune bovin "R3"	3,33	-0,9%	7,1%	5%
Carcasse de génisse "R3"	3,40	0,3%	4,3%	1%
Carcasse de bœuf "R3"	3,29	0,3%	4,4%	3%

#### Prix moyen européen

	S14	S14/S13	S14 2011 / S14 2010
Union européenne	3,10	0,1%	10,3%
Allemagne	3,08	-1,8%	15,0%
Belgique	2,76	0,1%	7,2%
Italie	3,57	-0,7%	6,6%
Grèce	3,75	-0,8%	1,8%
Espagne	3,19	0,0%	10,6%
Portugal	3,18	0,4%	1,3%
Royaume-Uni	3,18	2,4%	9,3%
Irlande	3,12	0,7%	0,7%

Source : Europa

#### Gros Bovins maigres (€/kg Vif)

Cotation nationale (3 régions)	S14	S14/S13	S14 2011 / S14 2010	S14 / Moy 5 ans
Race Charolaise mâle "U" 350 kg	2,33	0,0%	-6,0%	-2%
Race Limousine mâle "U" 300 kg	2,48	0,8%	-7,5%	-5%

#### Prix moyen européen

	S14	S14/S13	S14 2011 / S14 2010
Union européenne	2,19	0,7%	-3,3%
Espagne	2,08	0,0%	-8,1%
Italie	2,47	0,0%	-5,6%

Source : Europa

#### Veau de 8 Jours (€/tête)

Cotation nationale (9 marchés)	S14	S14/S13	S14 2011 / S14 2010	S14 / Moy 5 ans
Veau d'élevage - tous croisements - mâle - bon et lourd	298,50	-1,6%	-11,1%	-9%
Veau d'engraissement - race laitière - mâle - 45 à 50 kg	137,51	0,1%	-11,1%	-18%

#### Prix moyen européen

	S14	S14/S13	S14 2011 / S14 2010
Union européenne	210,66	1,2%	-0,5%
Allemagne	348,73	0,4%	4,6%
Pays-Bas	134,10	0,3%	-2,8%
Italie	171,28	0,8%	-11,1%
Espagne	211,08	0,0%	-7,7%
Royaume-Uni	98,43	11,2%	0,8%
Irlande	204,50	6,2%	42,5%

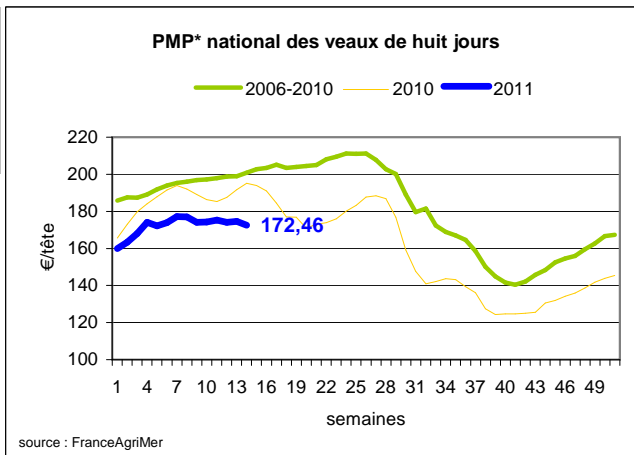
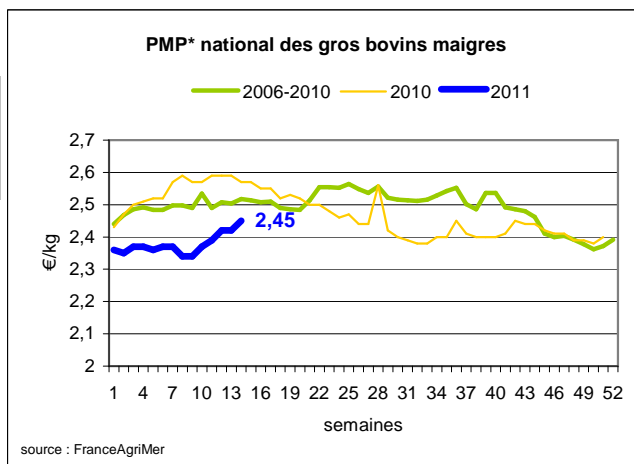
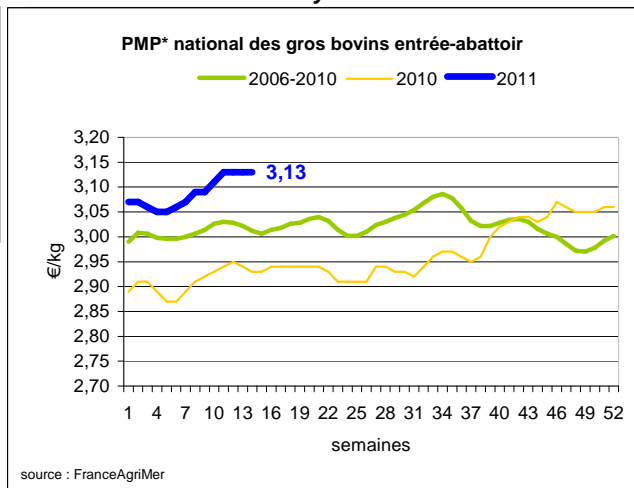
Source : Europa

Sources : FranceAgriMer, Service Bases d'information économique,

Réseau des nouvelles des marchés (DRAAF)

sauf mention contraire.

\* PMP : Prix Moyen Pondéré.

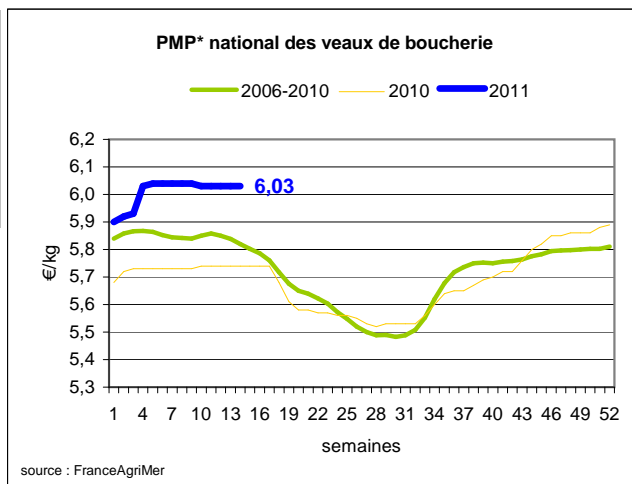


## Veau de Boucherie (€/kg)

Cotation nationale (5 régions)	S14	S14/S13	S14 2011 / S14 2010	S14 / Moy 5 ans
Carcasse de veau élevé au pis "U" rose clair	7,65	0,0%	3,1%	1%
Carcasse de veau non élevé au pis "U" rose clair	7,16	0,0%	1,0%	1%
Carcasse de veau non élevé au pis "O" - rose clair	5,79	0,0%	6,0%	5%

Prix moyen européen	S14	S14/S13	S14 2011 / S14 2010
Union européenne	5,56	0,2%	9,3%
Belgique	6,47	0,3%	6,0%
Pays-Bas	5,07	0,0%	15,0%
Italie	5,03	1,0%	15,37%

Source : Europa



## Viande bovine détail GMS (€/kg)

	S14	S13	S14/S13
Bœuf entrecôte - Type mixte	18,53	18,67	-0,7%
Barquette 1-2 (le kg)	8,67	8,58	1,0%
Escalope dans la noix (le kg)	20,35	20,64	-1,4%

### Commentaire conjoncture bovins : L'influence des concours

Cette semaine de cotation a été marquée par l'apport d'animaux de grande qualité destinés aux concours. Ces lots alimentent, entre autres, la filière de la distribution traditionnelle dont la clientèle, malgré le contexte actuel difficile, reste attachée à la qualité gustative de ces produits consommés à l'occasion d'événements festifs.

Parmi les catégories plus courantes, les cours des vaches de réforme marquent une pause après plusieurs semaines de hausse, ce ralentissement est dû à une significative augmentation de l'offre qui demeurerait limitée depuis la sortie de l'hiver. Néanmoins, la tendance est à nouveau à la hausse des cours de quelques centimes dans les dernières transactions constatées sur les marchés du vif auprès desquels les apports sont réduits. Evolution à suivre pour les quatre à cinq semaines à venir.

Malgré une demande souvent hétérogène, les broutards poursuivent leur progression car les lots présentés sont de qualité.

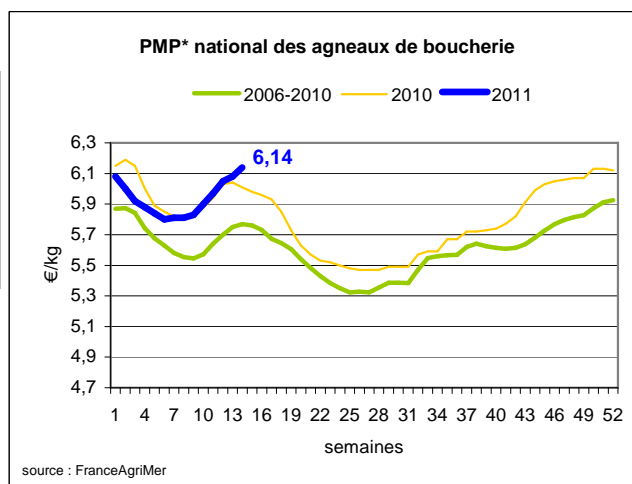
## Ovins

### Agneau de Boucherie entrée abattoir (€/kg)

Cotation nationale pondérée (4 régions)	S14	S14/S13	S14 2011 / S14 2010	S14 / Moy 5 ans
Carcasse d'agneau "R" - couvert 16 à 19 kg	6,25	1,0%	1,3%	7%
carcasse d'agneau "R" - ciré 16 à 19 kg	6,36	1,1%	1,6%	6%
carcasse d'agneau "O" - couvert 16 à 19 kg	5,58	1,3%	4,7%	9%

Prix moyen européen	S14	S14/S13	S14 2011 / S14 2010
Union européenne :	5,15	2,8%	10,3%
Espagne	5,53	-0,1%	14,3%
Royaume-Uni	5,51	3,8%	11,7%
Irlande	5,47	4,3%	11,4%

Source : Europa



\* PMP : Prix Moyen Pondéré.

### Agneau détail GMS (€/kg)

	S14	S13	S14/S13
Côte d'agneau (le kg)	17,74	17,37	2,1%
Gigot d'agneau raccourci (le kg)	16,51	16,13	2,4%

### Commentaire conjoncture ovins : Forte hausse de l'agneau

Rien ne semble entraver la progression des cours des agneaux (+ 0,06 € en une semaine). La forte demande due aux fêtes pascales n'est pas l'unique raison de ce phénomène. L'offre est très limitée ; les marchés traditionnels d'importation de l'hémisphère sud se détournent de leurs clients habituels européens au profit des marchés asiatiques dont la consommation de viande ovine s'accroît et dont les frais d'approche sont moins onéreux. Concernant la brebis, son cours moyen se stabilise à 2,12 €/kg

Sources : FranceAgriMer, Service Bases d'information économique, Réseau des nouvelles des marchés (DRAAF) sauf mention contraire.

# Porcins

## Porc France entrée abattoir (€/kg)

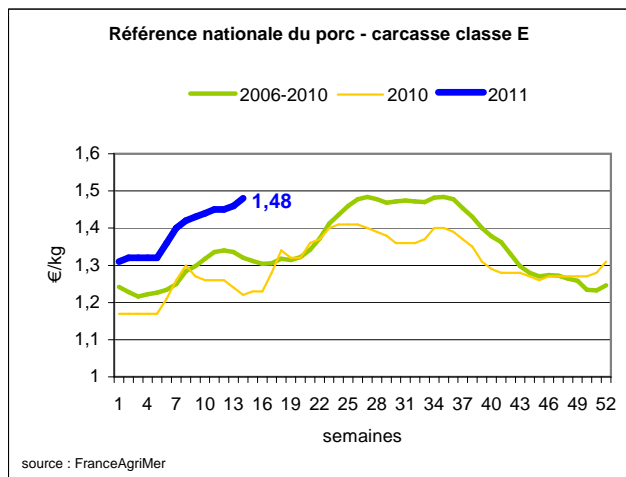
Cotation nationale (5 régions)	S14	S14/S13	S14 2011 / S14 2010	S14 / Moy 5 ans
Carcasse classe "E"	1,48	1,4%	21,3%	12%

## Cotation Rungis "Découpe" (€/kg)

	S14	S14/S13	S14 2011 / S14 2010	S14 / Moy 5 ans
Longe avec travers et palette	2,92	0,68%	9,36%	9%
Poitrine sans hachage extra	2,28	0,00%	3,17%	8%
Jambon sans mouille	2,25	2,22%	17,80%	14%

## Porc détail GMS (€/kg)

	S14	S13	S14/S13
Côte de porc (le kg)	6,46	6,39	1,1%
Rôti filet de porc (le kg)	7,75	7,50	3,3%
Jambon blanc sans label	9,15	9,13	0,2%



### Commentaire conjoncture porcins : Hausse du marché national et à Plérin

A Plérin, le cours en production poursuit son mouvement de hausse (+0,04 €)

La diminution des disponibilités en élevage par rapport aux capacités d'abattage entretient une concurrence à l'achat qui s'est accentuée à la séance du jeudi. Ainsi l'écart d'enchère entre le début et la fin de marché atteint plus de 0,07 €.

Sans que la demande actuelle soit démesurée, les abattoirs couvrent plus difficilement leurs besoins. Certains optent pour une réduction de leur activité d'abattage d'une demi-journée. En conséquence 382 000 porcs (-2 000), le poids moyen de carcasse fléchit de 100 g.

La demande intérieure est assez fluide et les conditions climatiques ensoleillées activent la consommation par la mise en place de produits de la gamme d'été. Dans les autres bassins européens : tendance à la hausse en Allemagne (+ 0,04 €) et dans les pays d'Europe du Nord, tandis que l'Espagne reste stable.

# Volailles

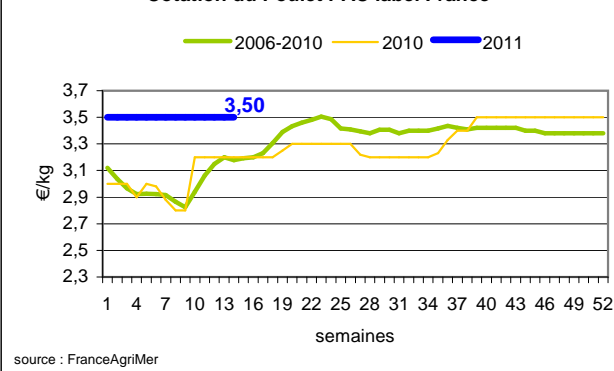
## Cotation Rungis "Découpe" (€/kg)

	S14	S14/S13	S14 2011 / S14 2010	S14 / Moy 5 ans
Poulet PAC A	2,20	0,0%	25,7%	16%
Poulet PAC LABEL	3,50	0,0%	9,4%	10%
Dinde Filet	4,80	0,0%	37,1%	14%

## Volailles détail GMS (€/kg)

	S14	S13	S14/S13
Poulet PAC standard	3,31	3,30	0,3%
Poulet PAC LABEL	5,59	5,51	1,5%
Escalope de dinde	11,11	11,01	0,9%

### Cotation du Poulet PAC label France



## Cotation nationale Lapin vif (€/kg)

	S13	S13/S12	S13 2011 / S13 2010	S13 / Moy 5 ans
Lapin vif hors réforme départ élevage	1,84	0,5%	8,2%	6%

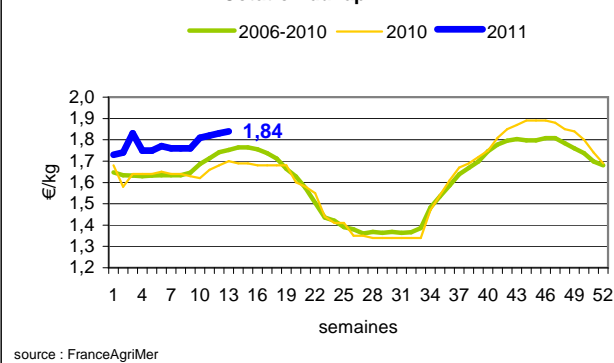
## Cotation nationale Chevreau vif (€/kg)

	S14	S14/S13
Chevreau vif - 8 à 11 kg départ élevage	3,10	19,23%

## Lapin détail GMS (€/kg)

	S14	S13	S14/S13
Lapin entier France (le kg)	7,99	7,73	3,4%
Lapin cuisse France (le kg)	14,93	14,84	0,6%

### Cotation du lapin vif



### Commentaire conjoncture volailles : Chevreau, la hausse de saison se poursuit

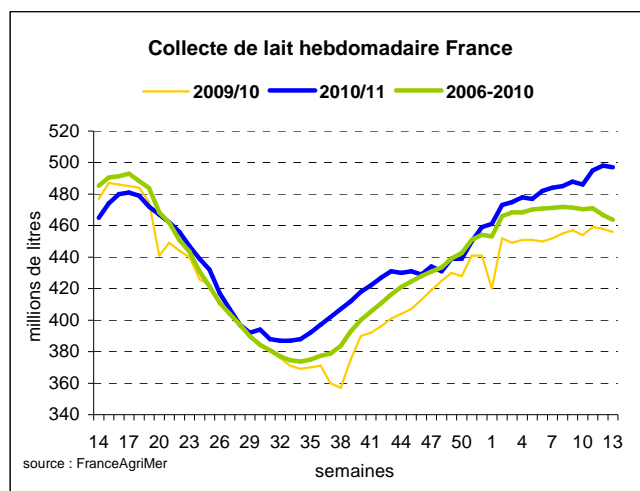
Le cours du chevreau vif a progressé de 0,50 €/kg en une semaine, le marché devient plus actif à mesure que la semaine pascale approche. Au stade de la distribution, le prix du poulet de qualité standard qui est un produit d'appel, ne connaît pas de fortes variations à la différence de celui du poulet de qualité label.

# Produits laitiers

## LAIT - Collecte brute hebdomadaire France

Collecte nationale	S13/S12	S13 2011 / S13 2010	S13 /Moy 5 ans
Total France	-0,2%	8,6%	7,2%

Source : FranceAgriMer



## LAIT - Collecte brute mensuelle Union européenne

Collecte dans les principaux Etats membres	Décembre 2010		Cumul campagne 2010/2011	
	Volume*	Evol N-1	Volume*	Evol N-1
Allemagne	2 354	1,2%	21 619	2,3%
France	1 968	3,8%	17 048	4,5%
Royaume-Uni	1 106	2,6%	10 346	3,8%
Pays-Bas	970	3,5%	8 718	5,2%
Pologne	700	1,4%	6 908	-0,9%

\* En milliers de tonnes

Source : Eurostat

## BEURRE vrac - Prix des facturations Standard 82 % MG conditionnement par 25 kg

Prix des facturations (€/tonne)	S14	S14/S13	S14 2011 / S14 2010	S14/ Moy 5 ans
France	3 744	0,5%	-	-

Sources : FranceAgriMer d'après enquête "FranceAgriMer/ATLA"

Les prix indiqués résultent d'une enquête auprès des fabricants sur la base des facturations (règlement CE n° 479/2010) et ne peuvent être comparés aux prix précédents établis sur une autre base. Une courbe sur cette nouvelle base devrait être publiée prochainement.

Prix européens (€/tonne)	S14	S14/S13	S14 2011 / S14 2010
Allemagne Kempten	3 975	-3,0%	33,6%
Pays-Bas	4 050	-1,2%	35,0%

Sources : ZMB et Productschap Zuivel

### Commentaire collecte de lait et cotation beurre vrac : Beurre : +19€/tonne

La collecte continue de montrer une progression par rapport au profil moyen des cinq dernières années (+ 7,2 %), ainsi que par rapport à la même semaine de 2010 (+ 8,6 %).

Pour rappel, l'application du règlement CE n° 479/2010 nous amène à modifier la présentation des prix des produits laitiers. Vous trouverez ci-dessus le prix moyen des facturations de beurre et ci-après le même indicateur pour les poudres. Cette version est provisoire dans l'attente de la reconstruction de courbes.

Concernant le beurre, on constate une hausse des prix constatés des facturations pour la semaine 14/2011 (+ 19 €/tonne) par rapport à la semaine précédente. Le marché reste tendu.

## POUDRE 26 % - Prix des facturations

Prix des facturations (€/tonne)	S14	S14/S13	S14 2011 / S14 2010	S14/ Moy 5 ans
France	2 900	-0,7%	-	-

Sources : FranceAgriMer d'après enquête "FranceAgriMer/ATLA"

Les prix indiqués résultent d'une enquête auprès des fabricants sur la base des facturations (règlement CE n° 479/2010) et ne peuvent être comparés aux prix précédents établis sur une autre base. Une courbe sur cette nouvelle base devrait être publiée prochainement.

Prix européens (€/tonne)	S14	S14/S13	S14 2011 / S14 2010
Allemagne	3 300	-0,8%	28,7%
Pays-Bas	3 130	-1,3%	21,8%

Sources : ZMB et Productschap Zuivel

## POUDRE 0 % Consommation Humaine - Prix des facturations

Prix des facturations (€/tonne)	S14	S14/S13	S14 2011 / S14 2010	S14/ Moy 5 ans
France	2 342	2,9%	-	-

Sources : FranceAgriMer d'après enquête "FranceAgriMer/ATLA"

Les prix indiqués résultent d'une enquête auprès des fabricants sur la base des facturations (règlement CE n° 479/2010) et ne peuvent être comparés aux prix précédents établis sur une autre base. Une courbe sur cette nouvelle base devrait être publiée prochainement.

Prix européens (€/tonne)	S14	S14/S13	S14 2011 / S14 2010
Allemagne	2 375	-2,1%	10,5%
Pays-Bas	2 350	=	6,8%

Source : ZMB et Productschap Zuivel

---

### Publication de FranceAgrimer

Direction de la publication : Fabien BOVA - Direction Marchés, Etudes et Prospective - Service Bases d'information économique  
Rédaction et traitement des données : Emmanuel de MONTJOYE (Viandes), Christine GOUJON et Bertrand NATUREL (Produits laitiers)  
© FranceAgriMer : 12 rue Henri Rol-Tanguy - TSA 20002 - 93 555 Montreuil-sous-Bois cedex - Tel : 01.73.30.30.00 - Fax : 01.73.30.30.30

---