

## Semaine 07 (14 février au 20 février 2011)

Abréviations utilisées : Sn = semaine n de l'année civile considérée. Sn/Sn-1= variation hebdomadaire.

Les variations hebdomadaires ou annuelles sont exprimées en %.

Les prix sont exprimés en € hors taxes, sauf spécification contraire (TTC au stade détail).

### Bovins

#### Gros Bovins entrée abattoir (€/kg)

Cotation nationale (10/10 régions)	S07	S07/S06	S07 2011 / S07 2010	S07 / Moy 5 ans
Carcasse de vache "P3"	2,43	1,3%	9,5%	2%
Carcasse de vache "O3"	2,71	0,4%	7,5%	4%
Carcasse de vache "R3"	3,26	0,3%	4,5%	3%
Carcasse de jeune bovin "R3"	3,41	0,3%	8,3%	5%
Carcasse de génisse "R3"	3,34	0,3%	3,7%	0%
Carcasse de bœuf "R3"	3,24	0,0%	2,9%	1%

#### Prix moyen européen

	S07	S07/S06	S07 2011 / S07 2010
Union européenne	3,06	0,2%	8,0%
Allemagne	3,08	-0,2%	12,5%
Belgique	2,64	0,7%	3,5%
Italie	3,57	-0,3%	4,0%
Grèce	3,77	-1,3%	1,9%
Espagne	3,23	0,1%	11,0%
Portugal	3,20	0,5%	1,4%
Royaume-Uni	3,10	0,9%	5,1%
Irlande	3,06	-0,1%	-0,1%

Source : Europa

#### Gros Bovins maigres (€/kg Vif)

Cotation nationale (3 régions)	S07	S07/S06	S07 2011 / S07 2010	S07 / Moy 5 ans
Race Charolaise mâle "U" 350 kg	2,27	0,4%	-9,2%	-5%
Race Limousine mâle "U" 300 kg	2,44	-1,2%	-7,9%	-7%

#### Prix moyen européen

	S07	S07/S06	S07 2011 / S07 2010
Union européenne	2,10	1,1%	-6,7%
Espagne	1,97	1,4%	-10,1%
Italie	2,47	0,0%	-4,6%

Source : Europa

#### Veau de 8 Jours (€/tête)

Cotation nationale (9 marchés)	S07	S07/S06	S07 2011 / S07 2010	S07 / Moy 5 ans
Veau d'élevage - tous croisements - mâle - bon et lourd	336,00	-1,7%	-11,4%	-6%
Veau d'engraissement - race laitière - mâle - 45 à 50 kg	128,06	4,5%	-5,3%	-14%

#### Prix moyen européen

	S07	S07/S06	S07 2011 / S07 2010
Union européenne	200,06	2,0%	-2,1%
Allemagne	321,97	1,9%	1,9%
Pays-Bas	134,40	2,7%	0,4%
Italie	156,90	0,0%	-16,4%
Espagne	206,70	-1,8%	-9,6%
Royaume-Uni	88,07	4,1%	-9,5%
Irlande	189,00	7,4%	52,4%

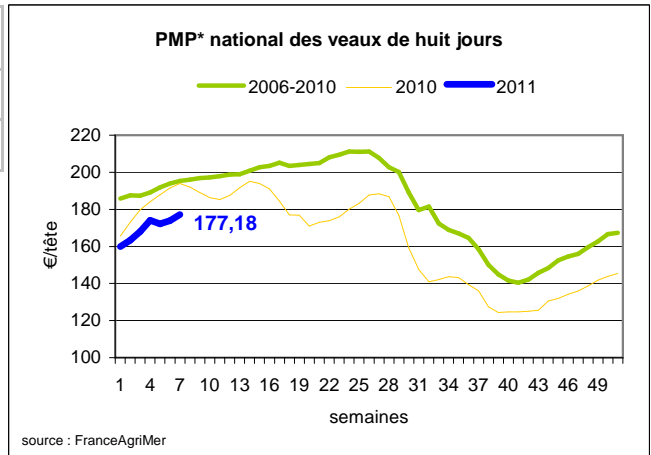
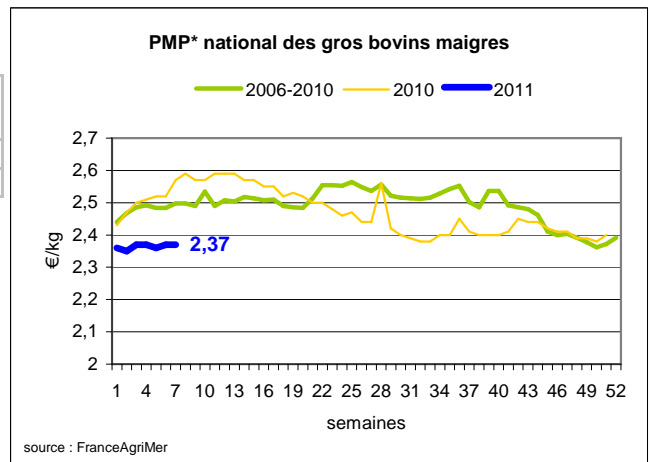
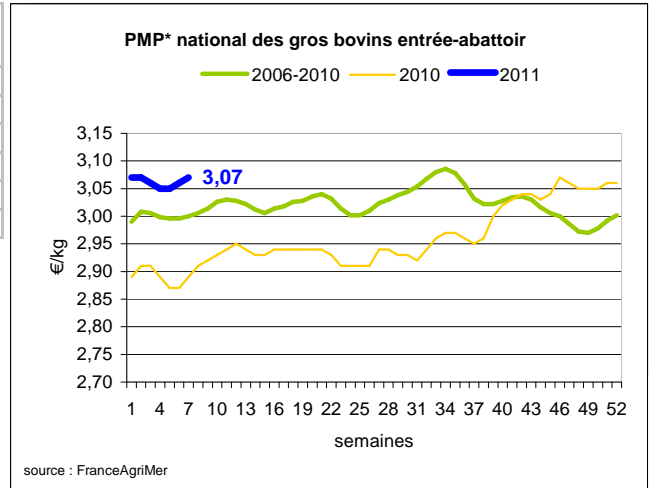
Source : Europa

Sources : FranceAgriMer, Service Bases d'information économique,

Réseau des nouvelles des marchés (DRAAF)

sauf mention contraire.

\* PMP : Prix Moyen Pondéré.



## Veau de Boucherie (€/kg)

Cotation nationale (5 régions)	S07	S07/S06	S07 2011 / S07 2010	S07 / Moy 5 ans
Carcasse de veau élevé au pis "U" rose clair	7,65	0,0%	3,7%	1%
Carcasse de veau non élevé au pis "U" rose clair	7,16	0,0%	1,0%	2%
Carcasse de veau non élevé au pis "O" - rose clair	5,80	0,0%	6,4%	4%

Prix moyen européen	S07	S07/S06	S07 2011 / S07 2010
Union européenne	5,55	-0,2%	7,2%
Belgique	6,36	0,4%	4,5%
Pays-Bas	5,07	0,0%	13,7%
Italie	5,02	-1,0%	6,81%

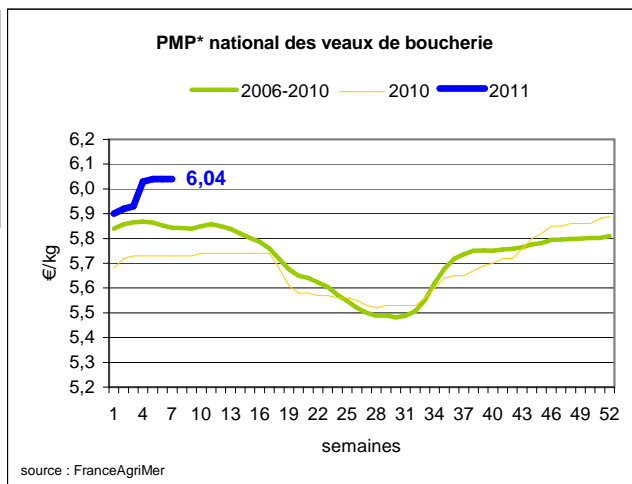
Source : Europa

## Viande bovine détail GMS (€/kg)

	S07	S07	S07/S06
Bœuf entrecôte Barquette 1-2 (le kg)	19,08	18,38	3,8%
Steak haché 15% mat. grasse (le kg)	8,70	8,58	1,4%
Escalope dans la noix (le kg)	20,07	20,18	-0,5%

### Commentaire conjoncture bovins :

La tendance haussière des vaches de réforme, constatée la semaine précédente, s'est maintenue, les sorties d'effectifs ont encore légèrement décliné alors que la demande devrait s'activer au terme de cette période de congés scolaires étalée sur près d'un mois. Les dernières transactions sur les marchés du vif confirment cette observation. A noter que les prix au détail subissent des mouvements erratiques prononcés avec des variations hebdomadaires de près de 0,40 € sur l'entrecôte en barquette, moins fortes pour le steak haché (0,10 €). La pression est haussière depuis le début de l'année mais reste bridée par des promotions. En 2010, cette volatilité des prix n'était pas aussi prégnante. Le marché des broutards arrive à se maintenir grâce aux animaux légers qui seront engraisés aux pâturages. Les plus lourds se négocient plus facilement si la qualité est présente.



## Ovins

### Agneau de Boucherie entrée abattoir (€/kg)

Cotation nationale pondérée (4 régions)	S07	S07/S06	S07 2011 / S07 2010	S07 / Moy 5 ans
Carcasse d'agneau "R" - couvert 16 à 19 kg	5,92	0,0%	-1,0%	4%
carcasse d'agneau "R" - ciré 16 à 19 kg	6,03	0,0%	-0,7%	4%
carcasse d'agneau "O" - couvert 16 à 19 kg	5,22	0,0%	1,6%	6%

Prix moyen européen	S07	S07/S06	S07 2011 / S07 2010
Union européenne :			
Espagne			
Royaume-Uni			
Irlande			

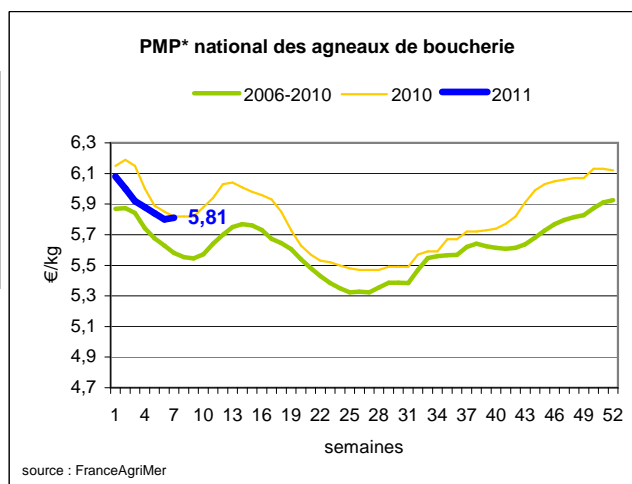
Source : Europa

### Agneau détail GMS (€/kg)

	S07	S07	S07/S06
Côte d'agneau (le kg)	17,19	17,60	-2,3%
Gigot d'agneau raccourci (le kg)	15,79	15,96	-1,1%

### Commentaire conjoncture ovins : Une hausse encore timide

Concernant les agneaux, le marché s'est stabilisé, il anticipe même la reprise saisonnière avant la fête de Pâques qui est encore loin (mi-avril), l'équilibre s'établit selon des volumes encore assez faibles. Les prix des agneaux importés de l'hémisphère sud sont orientés à la hausse, tendance qui pourrait "détéindre" également sur les prix européens.



\* PMP : Prix Moyen Pondéré.

Sources : FranceAgriMer, Service Bases d'information économique, Réseau des nouvelles des marchés (DRAAF) sauf mention contraire.

# Porcins

## Porc France entrée abattoir (€/kg)

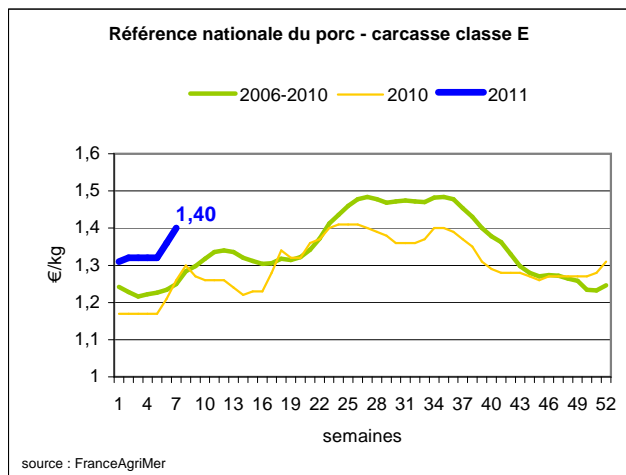
Cotation nationale (5 régions)	S07	S07/S06	S07 2011 / S07 2010	S07 / Moy 5 ans
Carcasse classe "E"	1,40	2,9%	11,1%	12%

## Cotation Rungis "Découpe" (€/kg)

	S07	S07/S06	S07 2011 / S07 2010	S07 / Moy 5 ans
Longe avec travers et palette	2,86	0,35%	9,16%	13%
Poitrine sans hachage extra	2,21	4,52%	2,31%	6%
Jambon sans mouille	2,11	1,42%	11,05%	13%

## Porc détail GMS (€/kg)

	S07	S07	S07/S06
Côte de porc (le kg)	6,51	6,39	1,9%
Rôti filet de porc (le kg)	7,62	7,28	4,7%
Jambon blanc sans label	8,77	9,07	-3,3%



### Commentaire conjoncture porcins : Hausse du marché national et à Plérin

Pour la 3ème semaine consécutive, le cours moyen en production progresse à Plérin, mais la cadence ralentit.

La répercussion n'est pas généralisée sur l'ensemble des pièces de découpe afin de lisser l'effet des hausses sur les prix au détail. La demande pour la restauration collective est plus modérée en raison des vacances scolaires. 392 000 porcs ont été abattus, en légère baisse pour s'adapter au flux de production du moment, le poids moyen de carcasse a baissé d'environ 200g. En Europe, les bassins de production du Nord de l'Europe sont stables, tandis que l'Espagne progresse de 0,03 €.

A noter que le stockage privé a démarré cette semaine.

# Volailles

## Cotation Rungis "Découpe" (€/kg)

	S07	S07/S06	S07 2011 / S07 2010	S07 / Moy 5 ans
Poulet PAC A	2,20	0,0%	25,7%	18%
Poulet PAC LABEL	3,50	0,0%	21,5%	20%
Dinde Filet	5,00	0,0%	38,9%	22%

## Volailles détail GMS (€/kg)

	S07	S07	S07/S06
Poulet PAC standard	3,21	3,17	1,3%
Poulet PAC LABEL	5,47	5,45	0,4%
Escalope de dinde	11,00	10,93	0,6%

## Cotation nationale Lapin vif (€/kg)

	S06	S06/S05	S06 2011 / S06 2010	S06 / Moy 5 ans
Lapin vif hors réforme départ élevage	1,77	1,1%	7,3%	8%

## Cotation nationale Chevreau vif (€/kg)

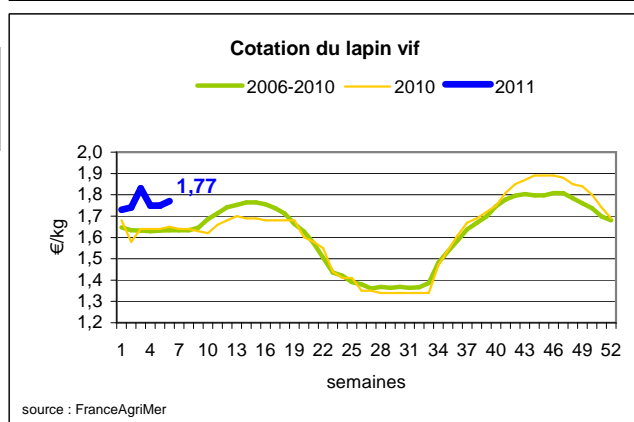
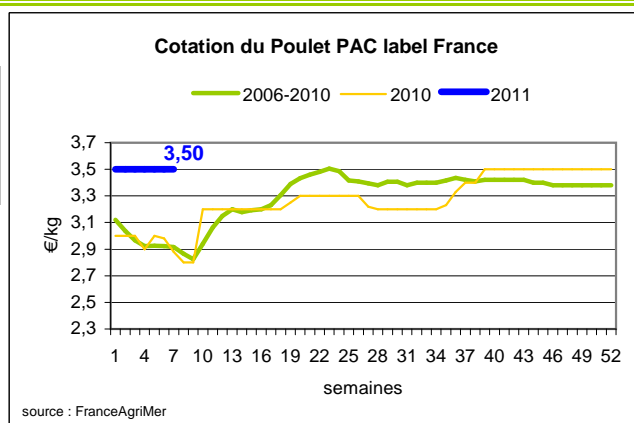
	S07	S07/S06
Chevreau vif - 8 à 11 kg départ élevage	2,50	1,01%

## Lapin détail GMS (€/kg)

	S07	S07	S07/S06
Lapin entier France (le kg)	8,19	7,63	7,3%
Lapin cuisse France (le kg)	14,80	14,92	-0,8%

### Commentaire conjoncture volailles :

La moyenne annuelle des prix hebdomadaires au détail, entre 2010 et le début de l'année 2011, s'est appréciée respectivement de 0,20 € et de 0,05 € pour les poulets label et standard.

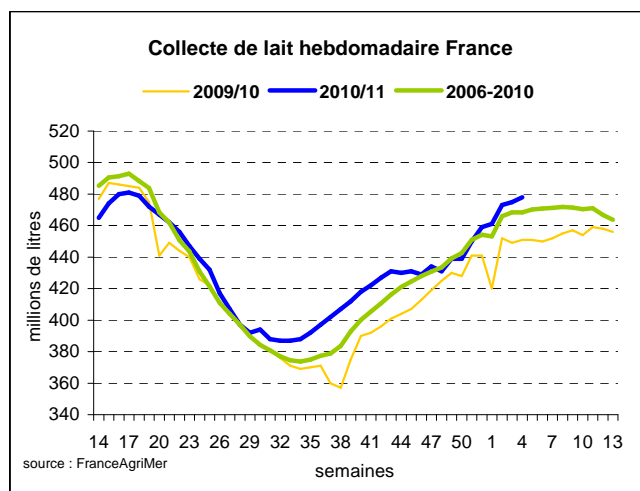


# Produits laitiers

## LAIT - Collecte brute hebdomadaire France

Collecte nationale	S06/05	S06 2011 / S06 2010	S06 /Moy 5 ans
Total France	1,0%	6,5%	2,4%

Source : FranceAgriMer



## LAIT - Collecte brute mensuelle Union européenne

Collecte dans les principaux Etats membres	Novembre 2010		Cumul campagne 2010/2011	
	Volume*	Evol N-1	Volume*	Evol N-1
Allemagne	2 241	2,7%	19 266	2,5%
France	1 914	9,6%	15 156	5,1%
Royaume-Uni	1 058	4,6%	9 240	4,0%
Pays-Bas	923	5,0%	7 745	5,3%
Pologne	672	2,1%	6 208	-1,2%

\* En milliers de tonnes

Source : Eurostat

## BEURRE vrac - Prix des facturations Standard 82 % MG conditionnement par 25 kg

Prix des facturations (€/tonne)	S7	S7/S6	S7 2011 / S7 2010	S7/ Moy 5 ans
France	3 509	-0,1%	-	-

Sources : FranceAgriMer d'après enquête "FranceAgriMer/ATLA"

Les prix indiqués résultent d'une enquête auprès des fabricants sur la base des facturations (règlement CE n° 479/2010) et ne peuvent être comparés aux prix précédents établis sur une autre base. Une courbe sur cette nouvelle base devrait être publiée prochainement.

Prix européens (€/tonne)	S7	S7/S6	S7 2011 / S7 2010
Allemagne Kempten	4 200	2,4%	46,1%
Pays-Bas	4 060	2,0%	42,5%

Sources : ZMB et Productschap Zuivel

### Commentaire collecte de lait et cotation beurre vrac : hausse de la collecte

La collecte continue de montrer une progression par rapport au profil moyen des cinq dernières années (+ 2,4 %), ainsi que par rapport à la même semaine de 2010 (+ 6,5 %).

Pour rappel, l'application du règlement CE n° 479/2010 nous amène à modifier la présentation des prix des produits laitiers. Vous trouverez ci-dessus le prix moyen des facturations de beurre et ci-après le même indicateur pour les poudres. Cette version est provisoire dans l'attente de la reconstruction de courbes.

Concernant le beurre, on constate une très légère baisse des prix constatés des facturations pour la semaine 07/2011 (- 4 €/tonne) par rapport à la semaine précédente.

## POUDRE 26 % - Prix des facturations

Prix des facturations (€/tonne)	S7	S7/S6	S7 2011 / S7 2010	S7/ Moy 5 ans
France	2 727	1,6%	-	-

Sources : FranceAgriMer d'après enquête "FranceAgriMer/ATLA"

Les prix indiqués résultent d'une enquête auprès des fabricants sur la base des facturations (règlement CE n° 479/2010) et ne peuvent être comparés aux prix précédents établis sur une autre base. Une courbe sur cette nouvelle base devrait être publiée prochainement.

Prix européens (€/tonne)	S7	S7/S6	S7 2011 / S7 2010
Allemagne	3 525	1,4%	46,0%
Pays-Bas	3 450	2,1%	45,6%

Sources : ZMB et Productschap Zuivel

## POUDRE 0 % Consommation Humaine - Prix des facturations

Prix des facturations (€/tonne)	S7	S7/S6	S7 2011 / S7 2010	S7/ Moy 5 ans
France	2 186	1,3%	-	-

Sources : FranceAgriMer d'après enquête "FranceAgriMer/ATLA"

Les prix indiqués résultent d'une enquête auprès des fabricants sur la base des facturations (règlement CE n° 479/2010) et ne peuvent être comparés aux prix précédents établis sur une autre base. Une courbe sur cette nouvelle base devrait être publiée prochainement.

Prix européens (€/tonne)	S7	S7/S6	S7 2011 / S7 2010
Allemagne	2 825	2,7%	40,5%
Pays-Bas	2 850	1,8%	46,2%

Source : ZMB et Productschap Zuivel

---

### Publication de FranceAgrimer

**Direction de la publication** : Fabien BOVA - Direction Marchés, Etudes et Prospective - Service Bases d'information économique  
Rédaction et traitement des données : Emmanuel de MONTJOYE (Viandes), Christine GOUJON et Bertrand NATUREL (Produits laitiers)  
© FranceAgriMer : 12 rue Henri Rol-Tanguy - TSA 20002 - 93 555 Montreuil-sous-Bois cedex - Tel : 01.73.30.30.00 - Fax : 01.73.30.30.30

---