

Semaine 06 (07 janvier au 13 février 2011)

Abréviations utilisées : Sn = semaine n de l'année civile considérée. Sn/Sn-1= variation hebdomadaire.

Les variations hebdomadaires ou annuelles sont exprimées en %.

Les prix sont exprimés en € hors taxes, sauf spécification contraire (TTC au stade détail).

Bovins

Gros Bovins entrée abattoir (€/kg)

Cotation nationale (10/10 régions)	S06	S06/S05	S06 2011 / S06 2010	S06 / Moy 5 ans
Carcasse de vache "P3"	2,40	0,8%	10,6%	1%
Carcasse de vache "O3"	2,70	0,7%	9,8%	4%
Carcasse de vache "R3"	3,25	0,3%	4,8%	3%
Carcasse de jeune bovin "R3"	3,40	-0,3%	6,9%	5%
Carcasse de génisse "R3"	3,33	-0,3%	3,7%	0%
Carcasse de bœuf "R3"	3,24	0,0%	2,9%	1%

Prix moyen européen

	S06	S06/S05	S06 2011 / S06 2010
Union européenne	3,06	0,6%	8,0%
Allemagne	3,09	1,2%	12,5%
Belgique	2,62	0,7%	3,0%
Italie	3,58	0,7%	3,4%
Grèce	3,82	0,5%	2,5%
Espagne	3,23	0,6%	11,2%
Portugal	3,18	1,0%	0,9%
Royaume-Uni	3,07	0,7%	4,6%
Irlande	3,07	0,0%	0,0%

Source : Europa

Gros Bovins maigres (€/kg Vif)

Cotation nationale (3 régions)	S06	S06/S05	S06 2011 / S06 2010	S06 / Moy 5 ans
Race Charolaise mâle "U" 350 kg	2,26	0,0%	-7,8%	-5%
Race Limousine mâle "U" 300 kg	2,47	0,0%	-6,1%	-6%

Prix moyen européen

	S06	S06/S05	S06 2011 / S06 2010
Union européenne	2,08	0,4%	-6,4%
Espagne	1,94	2,2%	-10,7%
Italie	2,47	0,0%	-1,2%

Source : Europa

Veau de 8 Jours (€/tête)

Cotation nationale (9 marchés)	S06	S06/S05	S06 2011 / S06 2010	S06 / Moy 5 ans
Veau d'élevage - tous croisements - mâle - bon et lourd	341,83	-1,6%	-10,4%	-6%
Veau d'engraissement - race laitière - mâle - 45 à 50 kg	122,50	4,2%	-6,5%	-15%

Prix moyen européen

	S06	S06/S05	S06 2011 / S06 2010
Union européenne	196,07	-0,3%	-4,6%
Allemagne	315,83	-1,1%	0,4%
Pays-Bas	130,85	-2,4%	-2,1%
Italie	156,90	0,0%	-16,4%
Espagne	210,45	4,5%	-10,5%
Royaume-Uni	84,62	0,4%	-12,4%
Irlande	176,00	-2,8%	17,7%

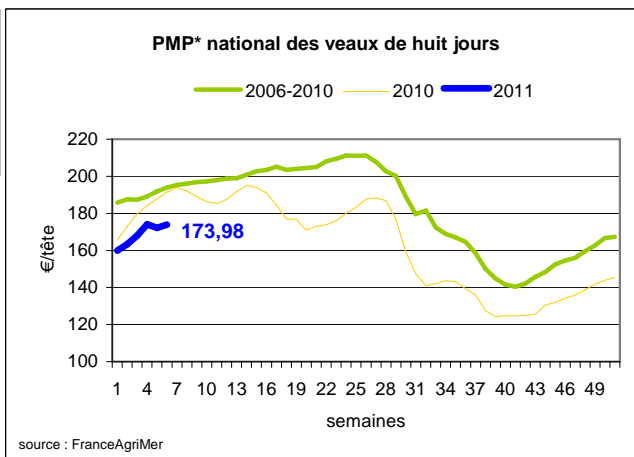
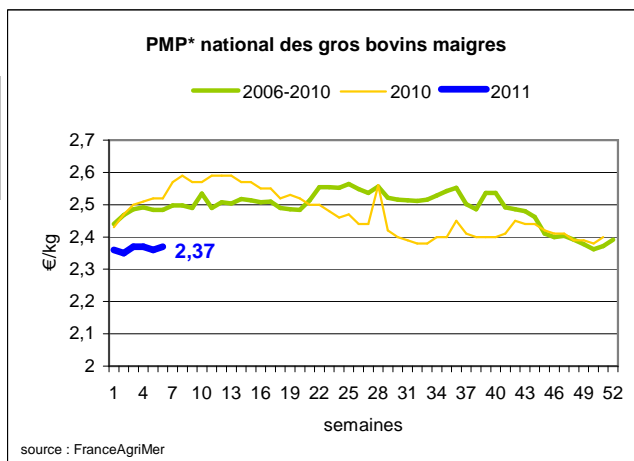
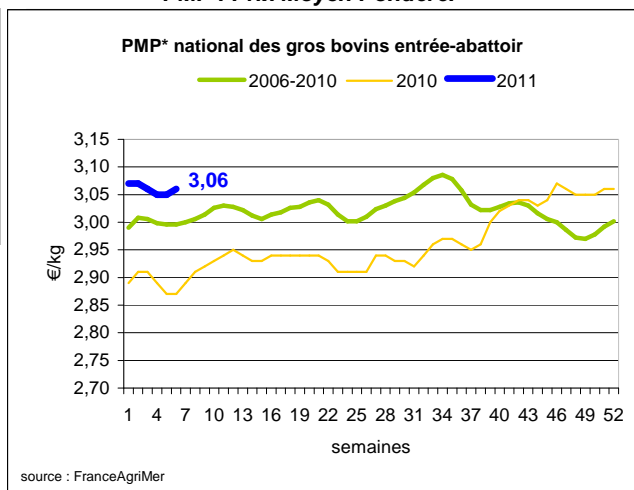
Source : Europa

Sources : FranceAgriMer, Service Bases d'information économique,

Réseau des nouvelles des marchés (DRAAF)

sauf mention contraire.

* PMP : Prix Moyen Pondéré.

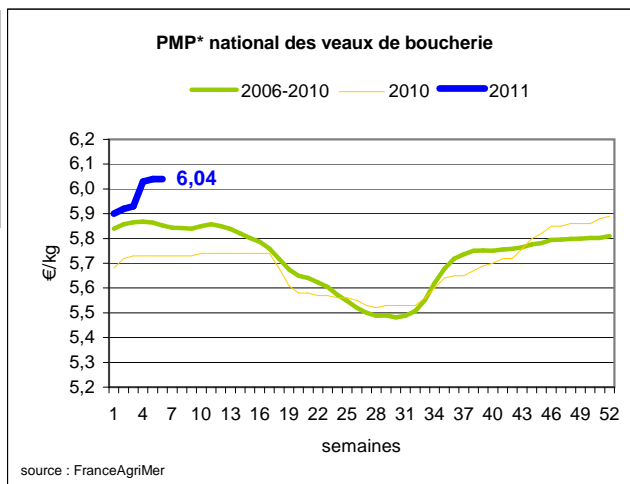


Veau de Boucherie (€/kg)

Cotation nationale (5 régions)	S06	S06/S05	S06 2011 / S06 2010	S06 / Moy 5 ans
Carcasse de veau élevé au pis "U" rose clair	7,65	0,0%	3,7%	1%
Carcasse de veau non élevé au pis "U" rose clair	7,16	0,0%	1,0%	2%
Carcasse de veau non élevé au pis "O"- rose clair	5,80	0,0%	6,4%	4%

Prix moyen européen	S06	S06/S05	S06 2011 / S06 2010
Union européenne	5,56	0,8%	6,6%
Belgique	6,33	0,5%	3,5%
Pays-Bas	5,07	0,6%	13,7%
Italie	5,07	2,6%	4,32%

Source : Europa



Viande bovine détail GMS (€/kg)

	S06	S06	S06/S05
Bœuf entrecôte Barquette 1-2 (le kg)	18,38	18,81	-2,3%
Steak haché 15% mat. grasse (le kg)	8,58	8,47	1,3%
Escalope dans la noix (le kg)	20,18	20,41	-1,1%

Commentaire conjoncture bovins : Hausse des vaches de réforme

Les sorties de vaches de réforme se sont stabilisées depuis 3 semaines, ce facteur contribue, en partie, à raffermir le cours de cette catégorie de gros bovins. Il ne faut pas non plus négliger l'effet de hausse saisonnier qui pourrait renforcer cette tendance jusqu'à la fin de la période estivale. Venant confirmer cette observation, les cours dans les dernières transactions sur les marchés du vif affichent également des hausses proches de 0,05 € sur les catégories laitières. En revanche le marché des broutards reste difficile et sélectif, les débouchés sont restreints mais l'offre limitée permet de conserver une tendance générale stable des cours.

De même, les petits veaux sont à la hausse, précisément ceux destinés à l'engraissement de race pie noire qui sont bien demandés, néanmoins, le prix moyen national est 0,15 € inférieur à celui de l'année précédente.

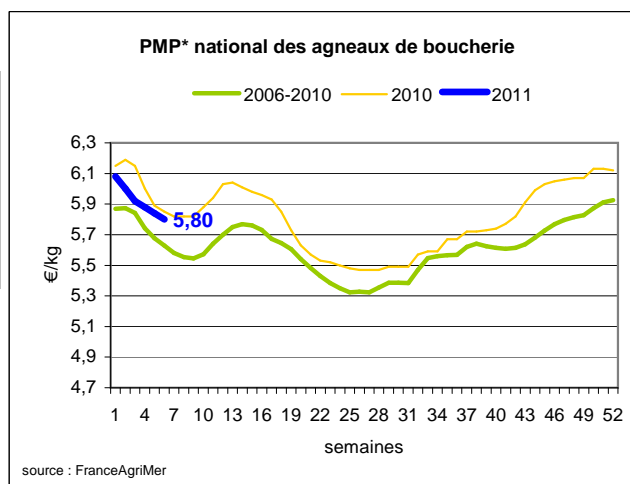
Ovins

Agneau de Boucherie entrée abattoir (€/kg)

Cotation nationale pondérée (4 régions)	S06	S06/S05	S06 2011 / S06 2010	S06 / Moy 5 ans
Carcasse d'agneau "R" - couvert 16 à 19 kg	5,92	-0,7%	-1,3%	4%
carcasse d'agneau "R" - ciré 16 à 19 kg	6,03	-0,5%	-1,0%	3%
carcasse d'agneau "O" - couvert 16 à 19 kg	5,22	-0,4%	0,6%	4%

Prix moyen européen	S06	S06/S05	S06 2011 / S06 2010
Union européenne :	4,51	0,7%	2,3%
Espagne	5,38	0,4%	12,2%
Royaume-Uni	4,62	0,8%	-1,1%
Irlande	4,43	1,6%	4,2%

Source : Europa



* PMP : Prix Moyen Pondéré.

Agneau détail GMS (€/kg)

	S06	S06	S06/S05
Côte d'agneau (le kg)	17,60	17,58	0,1%
Gigot d'agneau raccourci (le kg)	15,96	16,17	-1,3%

Commentaire conjoncture ovins : Marché attentiste

Tandis que la tendance des cours des agneaux reste baissière, il n'est pas interdit de penser que le marché pourrait retrouver un équilibre dans les semaines à venir après avoir résorbé les lots de qualité moyenne. Par ailleurs, l'offre est réduite, quelle que soit la provenance (hémisphères nord et sud) ce qui n'est pas sans conséquence sur les prix.

Les brebis sont toujours bien demandées, le cours moyen augmente de 0,04 € à 2,05 €/kg

Sources : FranceAgriMer, Service Bases d'information économique, Réseau des nouvelles des marchés (DRAAF) sauf mention contraire.

Porcins

Porc France entrée abattoir (€/kg)

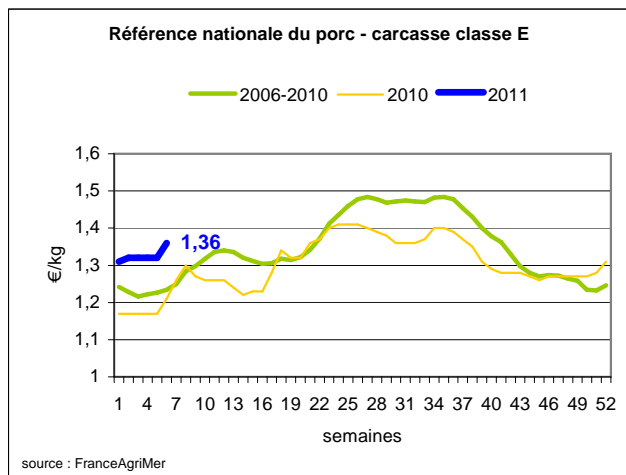
Cotation nationale (5 régions)	S06	S06/S05	S06 2011 / S06 2010	S06 / Moy 5 ans
Carcasse classe "E"	1,36	3,0%	12,4%	10%

Cotation Rungis "Découpe" (€/kg)

	S06	S06/S05	S06 2011 / S06 2010	S06 / Moy 5 ans
Longe avec travers et palette	2,85	2,46%	9,62%	12%
Poitrine sans hachage extra	2,11	-0,47%	-2,31%	3%
Jambon sans mouille	2,08	3,85%	13,04%	12%

Porc détail GMS (€/kg)

	S06	S06	S06/S05
Côte de porc (le kg)	6,39	6,44	-0,8%
Rôti filet de porc (le kg)	7,28	7,65	-4,8%
Jambon blanc sans label	9,07	9,01	0,7%



Commentaire conjoncture porcins : Hausse du marché national et à Plérin

Dans la continuité de la semaine dernière, le cours à Plérin a progressé de 0,04 €/kg.

Les abattoirs tiennent à conserver leur niveau d'approvisionnement avec une production à jour, tandis que les disponibilités devraient amorcer une diminution saisonnière. L'activité commerciale est fluide, avec une bonne demande intérieure. La valorisation des hausses sur les pièces de découpe s'est poursuivie, bien qu'insuffisante et avec des réticences. Des expéditions en vif s'effectuent vers l'Espagne. 398 000 porcs ont été abattus à poids moyen de carcasse stable.

Du côté des marchés étrangers : reconduction en Allemagne, hausse de 0,04 € en Espagne, et au Danemark (prix d'acompte danois).

Volailles

Cotation Rungis "Découpe" (€/kg)

	S06	S06/S05	S06 2011 / S06 2010	S06 / Moy 5 ans
Poulet PAC A	2,20	0,0%	25,7%	19%
Poulet PAC LABEL	3,50	0,0%	17,4%	20%
Dinde Filet	5,00	0,0%	27,2%	17%

Volailles détail GMS (€/kg)

	S06	S06	S06/S05
Poulet PAC standard	3,17	3,09	2,6%
Poulet PAC LABEL	5,45	5,45	0,0%
Escalope de dinde	10,93	11,04	-1,0%

Cotation nationale Lapin vif (€/kg)

	S05	S05/S04	S05 2011 / S05 2010	S05 / Moy 5 ans
Lapin vif hors réforme départ élevage	1,75	0,0%	6,7%	7%

Cotation nationale Chevreau vif (€/kg)

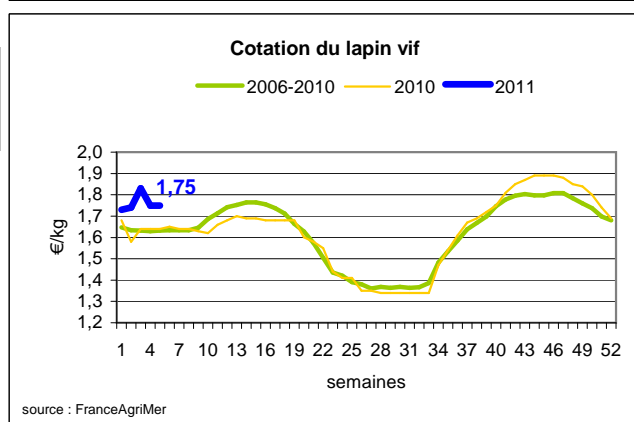
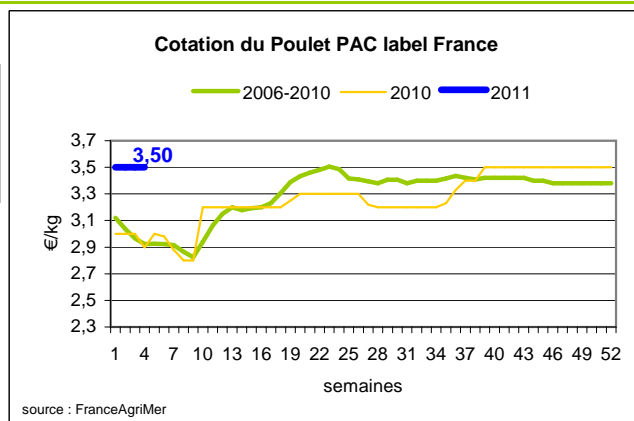
	S06	S06/S05
Chevreau vif - 8 à 11 kg départ élevage	2,48	-2,30%

Lapin détail GMS (€/kg)

	S06	S05	S06/S05
Lapin entier France (le kg)	7,63	7,43	2,7%
Lapin cuisse France (le kg)	14,92	14,79	0,9%

Commentaire conjoncture volailles : Stable

Excepté le chevreau, qui traverse une période délicate en raison de la très faible demande, les autres secteurs sont demeurés stables.

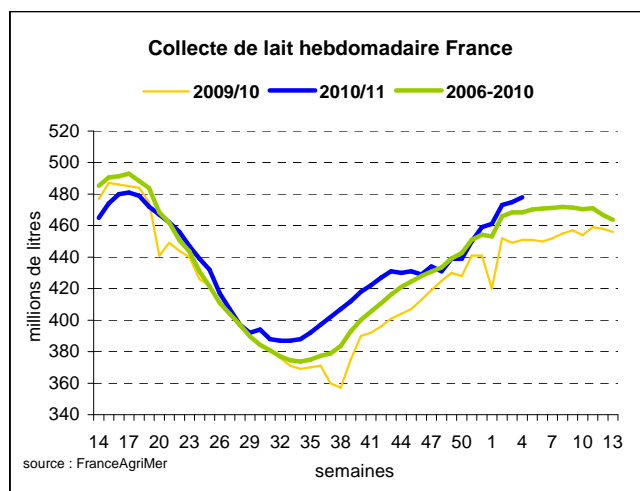


Produits laitiers

LAIT - Collecte brute hebdomadaire France

Collecte nationale	S05/04	S05 2011 / S05 2010	S05 /Moy 5 ans
Total France	-0,2%	5,0%	2,1%

Source : FranceAgriMer



LAIT - Collecte brute mensuelle Union européenne

Collecte dans les principaux Etats membres	Novembre 2010		Cumul campagne 2010/2011	
	Volume*	Evol N-1	Volume*	Evol N-1
Allemagne	2 241	2,7%	19 266	2,5%
France	1 914	9,6%	15 156	5,1%
Royaume-Uni	1 058	4,6%	9 240	4,0%
Pays-Bas	923	5,0%	7 745	5,3%
Pologne	672	2,1%	6 208	-1,2%

* En milliers de tonnes

Source : Eurostat

BEURRE vrac - Prix des facturations Standard 82 % MG conditionnement par 25 kg

Prix des facturations (€/tonne)	S6	S6/S5	S6 2011 / S5 2010	S6/ Moy 5 ans
France	3 513	-0,0%	-	-

Sources : FranceAgriMer d'après enquête "FranceAgriMer/ATLA"

Les prix indiqués résultent d'une enquête auprès des fabricants sur la base des facturations (règlement CE n° 479/2010) et ne peuvent être comparés aux prix précédents établis sur une autre base. Une courbe sur cette nouvelle base devrait être publiée prochainement.

Prix européens (€/tonne)	S6	S6/S5	S6 2011 / S5 2010
Allemagne Kempen	4 100	7,2%	42,6%
Pays-Bas	3 980	2,1%	38,7%

Sources : ZMB et Productschap Zuivel

Commentaire collecte de lait et cotation beurre vrac :

La collecte continue de montrer une progression par rapport au profil moyen des cinq dernières années (+ 2,1 %), ainsi que par rapport à la même semaine de 2010 (+ 5 %).

Pour rappel, l'application du règlement CE n° 479/2010 nous amène à modifier la présentation des prix des produits laitiers. Vous trouverez ci-dessus le prix moyen des facturations de beurre et ci-après le même indicateur pour les poudres. Cette version est provisoire dans l'attente de la reconstruction de courbes.

Concernant le beurre, on constate une très légère baisse des prix constatés des facturations pour la semaine 06/2011 (- 1€/tonne) par rapport à la semaine précédente. En revanche les prix des contrats continuent leur ascension, pour atteindre un prix de 3 837 €/tonne.

Sources : FranceAgriMer, Service Bases d'information économique, Réseau des nouvelles des marchés (DRAAF) sauf mention contraire.

POUDRE 26 % - Prix des facturations

Prix des facturations (€/tonne)	S6	S6/S5	S6 2011 / S5 2010	S6/ Moy 5 ans
France	2 685	-1,0%	-	-

Sources : FranceAgriMer d'après enquête "FranceAgriMer/ATLA"

Les prix indiqués résultent d'une enquête auprès des fabricants sur la base des facturations (règlement CE n° 479/2010) et ne peuvent être comparés aux prix précédents établis sur une autre base. Une courbe sur cette nouvelle base devrait être publiée prochainement.

Prix européens (€/tonne)	S6	S6/S5	S6 2011 / S5 2010
Allemagne	3 475	4,5%	44,8%
Pays-Bas	3 380	1,5%	42,6%

Sources : ZMB et Productschap Zuivel

POUDRE 0 % Consommation Humaine - Prix des facturations

Prix des facturations (€/tonne)	S6	S6/S5	S6 2011 / S5 2010	S6/ Moy 5 ans
France	2 159	1,2%	-	-

Sources : FranceAgriMer d'après enquête "FranceAgriMer/ATLA"

Les prix indiqués résultent d'une enquête auprès des fabricants sur la base des facturations (règlement CE n° 479/2010) et ne peuvent être comparés aux prix précédents établis sur une autre base. Une courbe sur cette nouvelle base devrait être publiée prochainement.

Prix européens (€/tonne)	S6	S6/S5	S6 2011 / S5 2010
Allemagne	2 750	4,8%	39,2%
Pays-Bas	2 800	3,7%	45,8%

Source : ZMB et Productschap Zuivel

Publication de FranceAgrimer

Direction de la publication : Fabien BOVA - Direction Marchés, Etudes et Prospective - Service Bases d'information économique
Rédaction et traitement des données : Emmanuel de MONTJOYE (Viandes), Christine GOUJON et Bertrand NATUREL (Produits laitiers)
© FranceAgriMer : 12 rue Henri Rol-Tanguy - TSA 20002 - 93 555 Montreuil-sous-Bois cedex - Tel : 01.73.30.30.00 - Fax : 01.73.30.30.30
