

Semaine 05 (31 janvier au 06 février 2011)

Abréviations utilisées : Sn = semaine n de l'année civile considérée. Sn/Sn-1= variation hebdomadaire.

Les variations hebdomadaires ou annuelles sont exprimées en %.

Les prix sont exprimés en € hors taxes, sauf spécification contraire (TTC au stade détail).

Bovins

Gros Bovins entrée abattoir (€/kg)

Cotation nationale (09/10 régions)	S05	S05/S04	S05 2011 / S05 2010	S05 / Moy 5 ans
Carcasse de vache "P3"	2,38	0,0%	10,2%	1%
Carcasse de vache "O3"	2,68	0,0%	8,9%	3%
Carcasse de vache "R3"	3,24	0,0%	4,2%	2%
Carcasse de jeune bovin "R3"	3,41	-0,3%	6,2%	5%
Carcasse de génisse "R3"	3,34	0,3%	3,7%	0%
Carcasse de bœuf "R3"	3,24	0,3%	2,5%	0%

Prix moyen européen

	S05	S05/S04	S05 2011 / S05 2010
Union européenne	3,04	0,5%	7,4%
Allemagne	3,05	2,7%	11,1%
Belgique	2,60	0,5%	2,6%
Italie	3,55	-0,1%	2,8%
Grèce	3,80	0,8%	3,2%
Espagne	3,21	0,2%	10,8%
Portugal	3,15	-0,2%	0,4%
Royaume-Uni	3,05	-0,4%	3,6%
Irlande	3,07	-0,5%	-0,5%

Source : Europa

Gros Bovins maigres (€/kg Vif)

Cotation nationale (3 régions)	S05	S05/S04	S05 2011 / S05 2010	S05 / Moy 5 ans
Race Charolaise mâle "U" 350 kg	2,26	-0,4%	-7,8%	-5%
Race Limousine mâle "U" 300 kg	2,47	-0,4%	-5,7%	-6%

Prix moyen européen

	S05	S05/S04	S05 2011 / S05 2010
Union européenne	2,07	-0,8%	-6,2%
Espagne	1,90	0,0%	-12,5%
Italie	2,47	0,0%	-1,2%

Source : Europa

Veau de 8 Jours (€/tête)

Cotation nationale (9 marchés)	S05	S05/S04	S05 2011 / S05 2010	S05 / Moy 5 ans
Veau d'élevage - tous croisements - mâle - bon et lourd	347,50	0,4%	-9,6%	-5%
Veau d'engraissement - race laitière - mâle - 45 à 50 kg	117,61	1,4%	-5,4%	-16%

Prix moyen européen

	S05	S05/S04	S05 2011 / S05 2010
Union européenne	196,72	-0,6%	-4,9%
Allemagne	319,48	-0,1%	1,6%
Pays-Bas	134,10	-1,8%	-3,8%
Italie	156,90	-1,3%	-16,4%
Espagne	201,32	0,0%	-14,8%
Royaume-Uni	84,28	2,7%	-27,5%
Irlande	181,00	-2,9%	34,1%

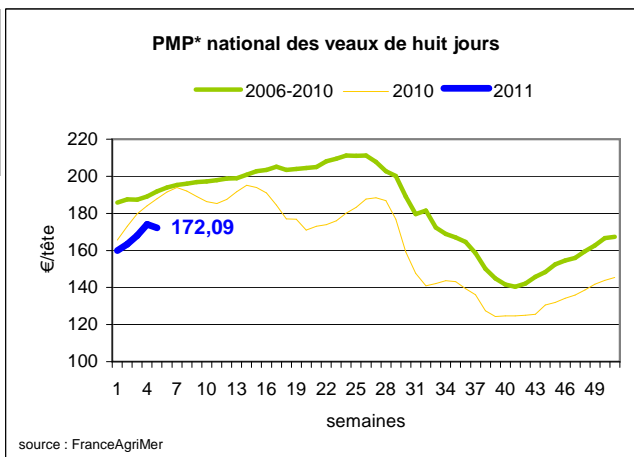
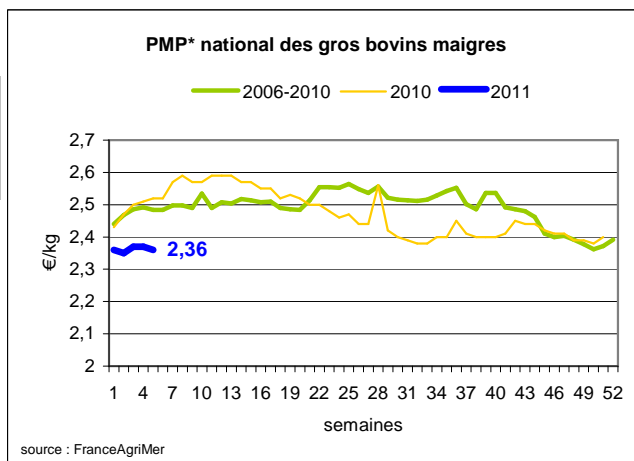
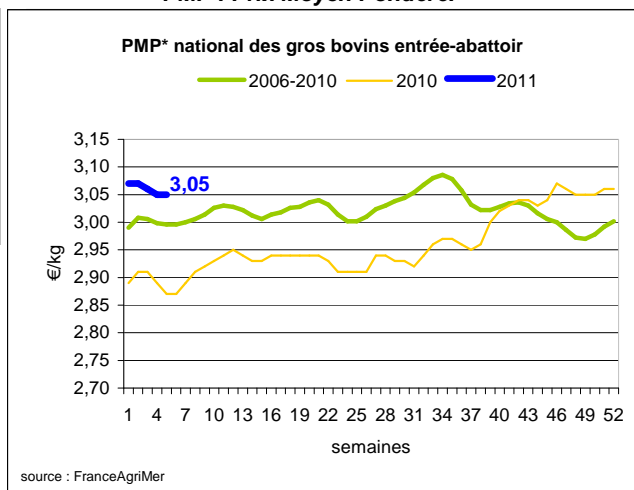
Source : Europa

Sources : FranceAgriMer, Service Bases d'information économique,

Réseau des nouvelles des marchés (DRAAF)

sauf mention contraire.

* PMP : Prix Moyen Pondéré.

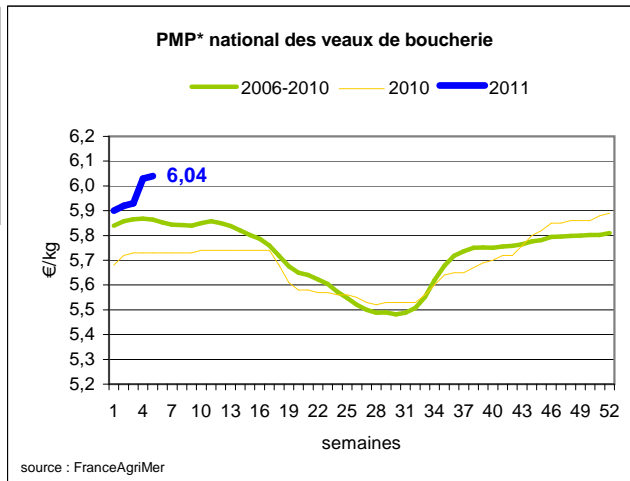


Veau de Boucherie (€/kg)

Cotation nationale (5 régions)	S05	S05/S04	S05 2011 / S05 2010	S05 / Moy 5 ans
Carcasse de veau élevé au pis "U" rose clair	7,65	0,0%	3,7%	1%
Carcasse de veau non élevé au pis "U" rose clair	7,16	0,1%	0,8%	2%
Carcasse de veau non élevé au pis "O" - rose clair	5,80	0,2%	6,4%	4%

Prix moyen européen	S05	S05/S04	S05 2011 / S05 2010
Union européenne	5,52	0,0%	4,7%
Belgique	6,30	-0,3%	1,4%
Pays-Bas	5,04	0,0%	11,8%
Italie	4,94	-0,2%	-1,00%

Source : Europa



Viande bovine détail GMS (€/kg)

	S05	S04	S05/S04
Bœuf entrecôte Barquette 1-2 (le kg)	18,81	17,84	5,4%
Steak haché 15% mat. grasse (le kg)	8,47	8,61	-1,6%
Escalope dans la noix (le kg)	20,41	20,08	1,6%

Commentaire conjoncture bovins : Reconstitution des gros bovin entrée-abattoir

L'heure était à l'équilibre du marché des carcasses de gros bovins, la hausse légère des bœufs et des génisses compense l'effritement du cours des jeunes bovins, entamé la semaine précédente et qui se poursuit en raison de l'incertitude régnant sur certains marchés extérieurs, notamment au Maghreb. La légère décreue des effectifs de vaches laitières a permis de maintenir leurs cours. Dans les dernières transactions constatés cette semaine sur les marchés en vif, les cours des vaches de réforme affichent une hausse assez nette ; tendance à suivre. A noter également une progression très marquée du prix au stade détail de l'entrecôte (près de 1 € en une semaine) à 18,81 €/kg, chiffre atteint une seule semaine en 2010 (semaine 52). A l'inverse, le prix du steak haché fait l'objet de promotion en tant que produit d'appel.

Les broutards se maintiennent avec difficulté en raison du contexte économique de renchérissement du prix de leur alimentation.

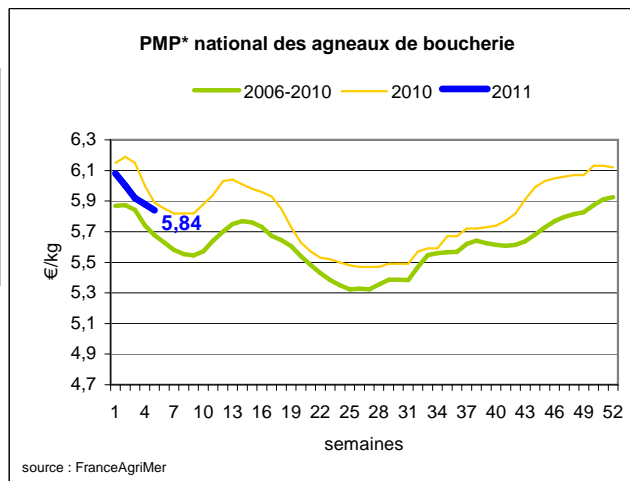
Ovins

Agneau de Boucherie entrée abattoir (€/kg)

Cotation nationale pondérée (4 régions)	S05	S05/S04	S05 2011 / S05 2010	S05 / Moy 5 ans
Carcasse d'agneau "R" - couvert 16 à 19 kg	5,96	-0,8%	-1,5%	3%
carcasse d'agneau "R" - ciré 16 à 19 kg	6,06	-0,7%	-1,3%	3%
carcasse d'agneau "O" - couvert 16 à 19 kg	5,24	-0,9%	0,0%	3%

Prix moyen européen	S05	S05/S04	S05 2011 / S05 2010
Union européenne :	4,48	1,0%	0,3%
Espagne	5,36	2,2%	10,2%
Royaume-Uni	4,59	0,6%	-4,3%
Irlande	4,36	-2,4%	3,9%

Source : Europa



* PMP : Prix Moyen Pondéré.

Agneau détail GMS (€/kg)

	S05	S04	S05/S04
Côte d'agneau (le kg)	17,58	17,78	-1,1%
Gigot d'agneau raccourci (le kg)	16,17	15,99	1,1%

Commentaire conjoncture ovins :

Même si la tendance des cours des agneaux demeure baissière, le rythme tendrait néanmoins à se ralentir, sans toutefois permettre d'affirmer qu'un palier soit atteint. La demande est modeste et se porte sur des lots de belle qualité. La hausse saisonnière de la brebis se poursuit en dépassant le seuil moyen des 2 €/kg (2,01 €)

Sources : FranceAgriMer, Service Bases d'information économique, Réseau des nouvelles des marchés (DRAAF) sauf mention contraire.

Porcins

Porc France entrée abattoir (€/kg)

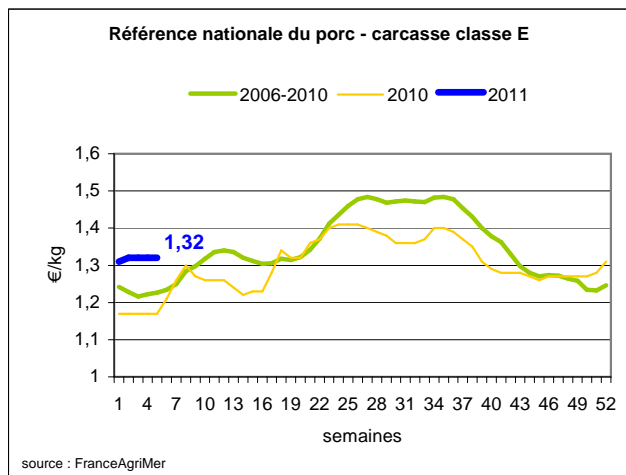
Cotation nationale (5 régions)	S05	S05/S04	S05 2011 / S05 2010	S05 / Moy 5 ans
Carcasse classe "E"	1,32	0,0%	12,8%	8%

Cotation Rungis "Découpe" (€/kg)

	S05	S05/S04	S05 2011 / S05 2010	S05 / Moy 5 ans
Longe avec travers et palette	2,78	-1,08%	9,02%	9%
Poitrine sans hachage extra	2,12	1,89%	-1,40%	3%
Jambon sans mouille	2,00	0,50%	9,29%	8%

Porc détail GMS (€/kg)

	S05	S04	S05/S04
Côte de porc (le kg)	6,44	6,44	0,0%
Rôti filet de porc (le kg)	7,65	7,82	-2,2%
Jambon blanc sans label	9,01	9,15	-1,5%



Commentaire conjoncture porcins : Hausse à Plérin. Reconduction du marché national

La cotation remonte de près 0,03 € dans un contexte qui redevient porteur.

L'activité d'abattage, supérieure aux prévisions, reflète la meilleure santé du marché après plusieurs semaines difficiles.

396 000 porcs ont été abattus + 6 000) le poids moyen de carcasse baisse de 200 g.

La demande est présente, poussée par la consommation intérieure et l'offre connaît une décrue saisonnière.

Par ailleurs le stockage privé, et un commerce international plus dynamique permettent de soutenir le marché.

La tendance générale des cours européens est à la hausse.

Volailles

Cotation Rungis "Découpe" (€/kg)

	S05	S05/S04	S05 2011 / S05 2010	S05 / Moy 5 ans
Poulet PAC A	2,20	0,0%	21,4%	19%
Poulet PAC LABEL	3,50	0,0%	16,7%	20%
Dinde Filet	5,00	0,0%	25,0%	14%

Volailles détail GMS (€/kg)

	S05	S04	S05/S04
Poulet PAC standard	3,09	3,14	-1,6%
Poulet PAC LABEL	5,48	5,37	2,0%
Escalope de dinde	11,04	10,84	1,8%

Cotation nationale Lapin vif (€/kg)

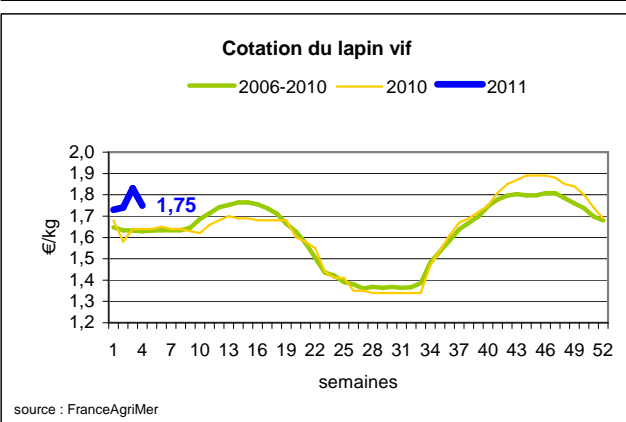
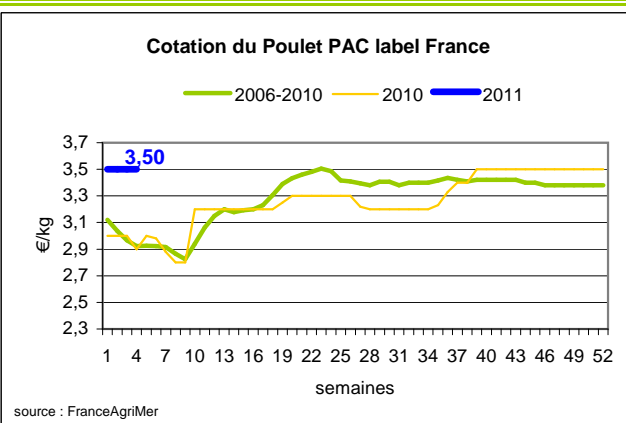
	S04	S04/S03	S04 2011 / S04 2010	S04 / Moy 5 ans
Lapin vif hors réforme départ élevage	1,75	-4,4%	6,7%	7%

Cotation nationale Chevreau vif (€/kg)

	S05	S05/S04
Chevreau vif - 8 à 11 kg départ élevage	2,53	-6,17%

Lapin détail GMS (€/kg)

	S05	S04	S05/S04
Lapin entier France (le kg)	7,43	7,70	-3,5%
Lapin cuisse France (le kg)	14,79	14,69	0,7%



Commentaire conjoncture volailles : baisse du chevreau

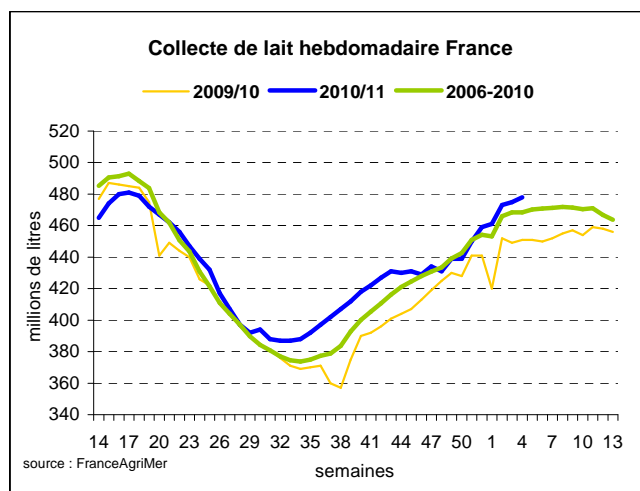
Après deux semaines de stabilité, le cours du chevreau est à nouveau à la baisse (-0,17 €) et souffre d'une demande très faible, une bonne partie de la production est congelée en attendant un réveil de la consommation qui traditionnellement s'anime avant la fête de Pâques. Pour information, une erreur s'est glissée dans les 2 derniers numéros sur le décompte de la semaine de cotation du lapin vif. Le cours est toujours celui de la semaine de cotation S-2 et non S-1 comme habituellement pour les autres produits.

Produits laitiers

LAIT - Collecte brute hebdomadaire France

Collecte nationale	S4/S3	S4 2010 / S4 2009	S4 /Moy 5 ans
Total France	0,6%	6,1%	2,1%

Source : FranceAgriMer



LAIT - Collecte brute mensuelle Union européenne

Collecte dans les principaux Etats membres	Septembre 2010		Cumul campagne 2010/2011	
	Volume*	Evol N-1	Volume*	Evol N-1
Allemagne	2 307	4,2%	14 696	2,3%
France	1 738	12,2%	11 305	3,4%
Royaume-Uni	1 097	7,2%	7 074	3,7%
Pays-Bas	904	3,4%	5 749	3,3%
Pologne	767	0,9%	4 796	-2,1%

* En milliers de tonnes

Source : Eurostat

BEURRE vrac - Prix des facturations Standard 82 % MG conditionnement par 25 kg

Prix des facturations (€/tonne)	S5	S5/S4	S5 2011 / S5 2010	S5/ Moy 5 ans
France	3 514	-0,1%	-	-

Sources : FranceAgriMer d'après enquête "FranceAgriMer/ATLA"

Les prix indiqués résultent d'une enquête auprès des fabricants sur la base des facturations (règlement CE n° 479/2010) et ne peuvent être comparés aux prix précédents établis sur une autre base. Une courbe sur cette nouvelle base devrait être publiée prochainement.

Prix européens (€/tonne)	S5	S5/S4	S5 2011 / S5 2010
Allemagne Kempten	3 825	=	33,0%
Pays-Bas	3 900	2,1%	34,5%

Sources : ZMB et Productschap Zuivel

Commentaire collecte de lait et cotation beurre vrac : Hausse de la collecte

La collecte continue de montrer une progression par rapport au profil moyen des cinq dernières années (+ 2,1 %), ainsi que par rapport à la même semaine de 2010 (+ 6,1 %).

Pour rappel, l'application du règlement CE n° 479/2010 nous amène à modifier la présentation des prix des produits laitiers. Vous trouverez ci-dessus le prix moyen des facturations de beurre et ci-après le même indicateur pour les poudres. Cette version est provisoire dans l'attente de la reconstruction de courbes.

Concernant le beurre, on constate une baisse des prix constatés des facturations pour la semaine 05/2011 (- 0,1 % soit - 5€ /tonne) par rapport à la semaine précédente.

POUDRE 26 % - Prix des facturations

Prix des facturations (€/tonne)	S5	S5/S4	S5 2011 / S5 2010	S5/ Moy 5 ans
France	2 711	0,4%	-	-

Sources : FranceAgriMer d'après enquête "FranceAgriMer/ATLA"

Les prix indiqués résultent d'une enquête auprès des fabricants sur la base des facturations (règlement CE n° 479/2010) et ne peuvent être comparés aux prix précédents établis sur une autre base. Une courbe sur cette nouvelle base devrait être publiée prochainement.

Prix européens (€/tonne)	S5	S5/S4	S5 2011 / S5 2010
Allemagne	3 325	4,2%	38,5%
Pays-Bas	3 330	2,5%	40,5%

Sources : ZMB et Productschap Zuivel

POUDRE 0 % Consommation Humaine - Prix des facturations

Prix des facturations (€/tonne)	S5	S5/S4	S5 2011 / S5 2010	S5/ Moy 5 ans
France	2 133	0,2%	-	-

Sources : FranceAgriMer d'après enquête "FranceAgriMer/ATLA"

Les prix indiqués résultent d'une enquête auprès des fabricants sur la base des facturations (règlement CE n° 479/2010) et ne peuvent être comparés aux prix précédents établis sur une autre base. Une courbe sur cette nouvelle base devrait être publiée prochainement.

Prix européens (€/tonne)	S5	S5/S4	S5 2011 / S5 2010
Allemagne	2 625	4,0%	32,9%
Pays-Bas	2 700	3,8%	42,1%

Source : ZMB et Productschap Zuivel

Publication de FranceAgrimer

Direction de la publication : Fabien BOVA - Direction Marchés, Etudes et Prospective - Service Bases d'information économique
Rédaction et traitement des données : Emmanuel de MONTJOYE (Viandes), Christine GOUJON et Bertrand NATUREL (Produits laitiers)
© FranceAgriMer : 12 rue Henri Rol-Tanguy - TSA 20002 - 93 555 Montreuil-sous-Bois cedex - Tel : 01.73.30.30.00 - Fax : 01.73.30.30.30
