

## Semaine 03 (17 janvier au 23 janvier 2011)

Abréviations utilisées : Sn = semaine n de l'année civile considérée. Sn/Sn-1= variation hebdomadaire.

Les variations hebdomadaires ou annuelles sont exprimées en %.

Les prix sont exprimés en € hors taxes, sauf spécification contraire (TTC au stade détail).

### Bovins

#### Gros Bovins entrée abattoir (€/kg)

Cotation nationale (09/10 régions)	S03	S03/S02	S03 2011 / S03 2010	S03 / Moy 5 ans
Carcasse de vache "P3"	2,39	-0,4%	7,7%	1%
Carcasse de vache "O3"	2,69	-0,7%	6,7%	3%
Carcasse de vache "R3"	3,23	-0,6%	3,2%	1%
Carcasse de jeune bovin "R3"	3,44	0,3%	6,5%	5%
Carcasse de génisse "R3"	3,34	0,0%	3,4%	0%
Carcasse de bœuf "R3"	3,22	0,0%	1,6%	0%

#### Prix moyen européen

	S03	S03/S02	S03 2011 / S03 2010
Union européenne	3,04	-0,5%	7,3%
Allemagne	2,92	-2,2%	7,4%
Belgique	2,57	0,0%	1,3%
Italie	3,61	0,2%	5,1%
Grèce	3,76	0,4%	2,0%
Espagne	3,20	0,3%	10,3%
Portugal	3,13	0,1%	0,6%
Royaume-Uni	3,15	-1,2%	5,6%
Irlande	3,09	-0,1%	-0,1%

Source : Europa

#### Gros Bovins maigres (€/kg Vif)

Cotation nationale (3 régions)	S03	S03/S02	S03 2011 / S03 2010	S03 / Moy 5 ans
Race Charolaise mâle "U" 350 kg	2,27	-0,4%	-6,2%	-5%
Race Limousine mâle "U" 300 kg	2,48	-0,4%	-4,2%	-5%

#### Prix moyen européen

	S03	S03/S02	S03 2011 / S03 2010
Union européenne	2,07	-0,3%	-5,4%
Espagne	1,82	0,0%	-13,3%
Italie	2,45	2,7%	-1,9%

Source : Europa

#### Veau de 8 Jours (€/tête)

Cotation nationale (9 marchés)	S03	S03/S02	S03 2011 / S03 2010	S03 / Moy 5 ans
Veau d'élevage - tous croisements - mâle - bon et lourd	345,33	0,7%	-11,0%	-6%
Veau d'engraissement - race laitière - mâle - 45 à 50 kg	109,32	4,4%	-2,7%	-18%

#### Prix moyen européen

	S03	S03/S02	S03 2011 / S03 2010
Union européenne	195,94	-0,9%	-4,0%
Allemagne	313,05	-4,9%	1,2%
Pays-Bas	138,00	-0,6%	-6,5%
Italie	158,07	0,2%	-15,8%
Espagne	198,58	-1,2%	-15,2%
Royaume-Uni	78,84	-0,8%	-25,1%
Irlande	214,50	12,6%	38,4%

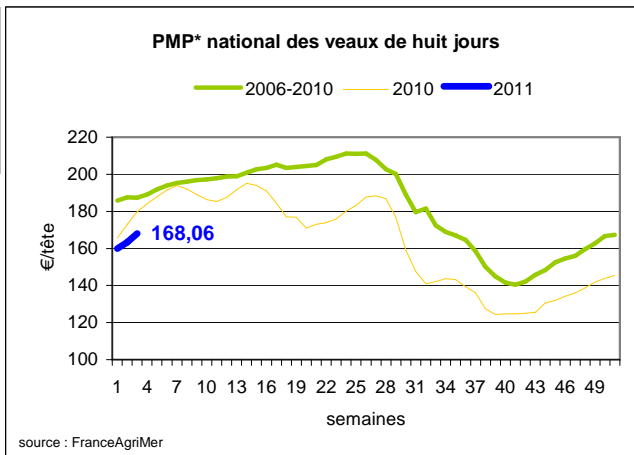
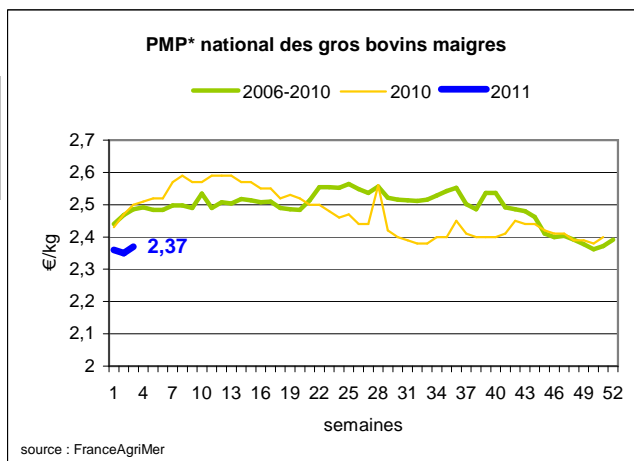
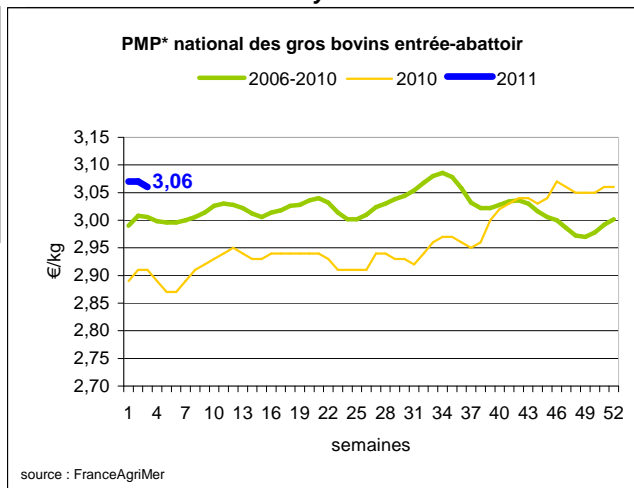
Source : Europa

Sources : FranceAgriMer, Service Bases d'information économique,

Réseau des nouvelles des marchés (DRAAF)

sauf mention contraire.

\* PMP : Prix Moyen Pondéré.



## Veau de Boucherie (€/kg)

Cotation nationale (5 régions)	S03	S03/S02	S03 2011 / S03 2010	S03 / Moy 5 ans
Carcasse de veau élevé au pis "U" rose clair	7,51	0,0%	1,8%	-1%
Carcasse de veau non élevé au pis "U" rose clair	7,13	0,1%	0,4%	2%
Carcasse de veau non élevé au pis "O"- rose clair	5,76	0,2%	5,7%	3%

Prix moyen européen	S03	S03/S02	S03 2011 / S03 2010
Union européenne	5,52	0,6%	2,6%
Belgique	6,33	0,4%	1,1%
Pays-Bas	4,98	1,0%	5,1%
Italie	5,11	1,2%	-1,35%

Source : Europa

## Viande bovine détail GMS (€/kg)

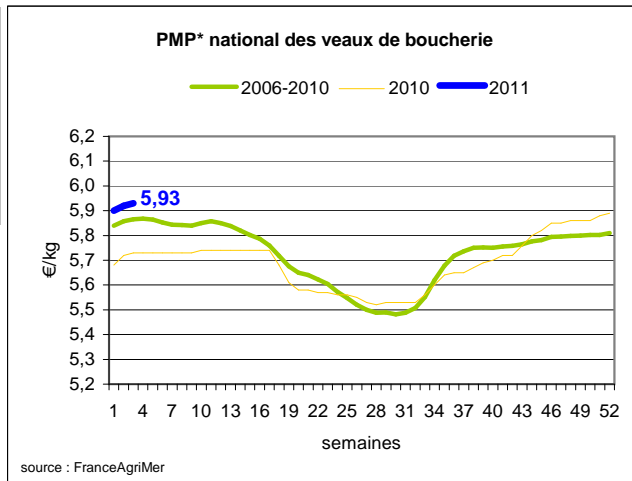
	S03	S02	S03/S02
Bœuf entrecôte Barquette 1-2 (le kg)	18,16	18,32	-0,9%
Steak haché 15% mat. grasse (le kg)	8,59	8,53	0,7%
Escalope dans la noix (le kg)	20,33	20,41	-0,4%

### Commentaire conjoncture bovins :

Le cours des gros bovins entrée-abattoir a enregistré un léger tassement notamment pour les catégories laitières. En effet l'offre a continué à progresser (+3%), même si ce rythme a diminué de moitié par rapport à la semaine précédente. La demande de la fin du mois est timide et l'approche des vacances de février ne pousse pas la consommation. En revanche les jeunes bovins gardent la forme grâce aux marchés extérieurs (Turquie, Italie).

La tendance dans les dernières transactions sur les marchés du vif est à la reconduction dénotant une situation assez équilibrée.

Les petits veaux sont sur leur lancée, le prix moyen a augmenté de 3% en une semaine. L'orientation constatée la semaine dernière est identique, une offre réduite face à une demande qui ne se tarit pas.



## Ovins

### Agneau de Boucherie entrée abattoir (€/kg)

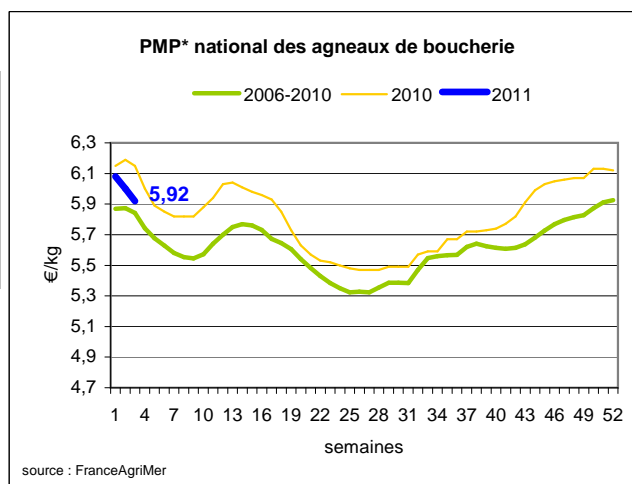
Cotation nationale pondérée (4 régions)	S03	S03/S02	S03 2011 / S03 2010	S03 / Moy 5 ans
Carcasse d'agneau "R" - couvert 16 à 19 kg	6,04	-1,1%	-4,1%	2%
carcasse d'agneau "R" - ciré 16 à 19 kg	6,13	-1,1%	-4,1%	1%
carcasse d'agneau "O" - couvert 16 à 19 kg	5,35	-1,8%	-3,3%	1%

Prix moyen européen	S03	S03/S02	S03 2011 / S03 2010
Union européenne :	4,52	0,7%	1,4%
Espagne	5,38	-2,2%	3,3%
Royaume-Uni	4,71	2,0%	1,3%
Irlande	4,40	0,0%	7,5%

Source : Europa

### Agneau détail GMS (€/kg)

	S03	S02	S03/S02
Côte d'agneau (le kg)	17,55	18,09	-3,0%
Gigot d'agneau raccourci (le kg)	15,87	16,57	-4,2%



\* PMP : Prix Moyen Pondéré.

### Commentaire conjoncture ovins : Agneau en baisse, brebis à la hausse

Les agneaux sont délaissés, en conséquence, les cours sont orientés à la baisse alors que l'offre reste assez soutenue avec l'arrivée des Lacaune. En Irlande, la reconduction des cours a été obtenue en raison d'une limitation des sorties.

En revanche, les brebis de réforme sont plus courtisées alors que leur nombre est limité, les prix sont à la hausse (+0,08 € en moyenne)

Sources : FranceAgriMer, Service Bases d'information économique, Réseau des nouvelles des marchés (DRAAF) sauf mention contraire.

# Porcins

## Porc France entrée abattoir (€/kg)

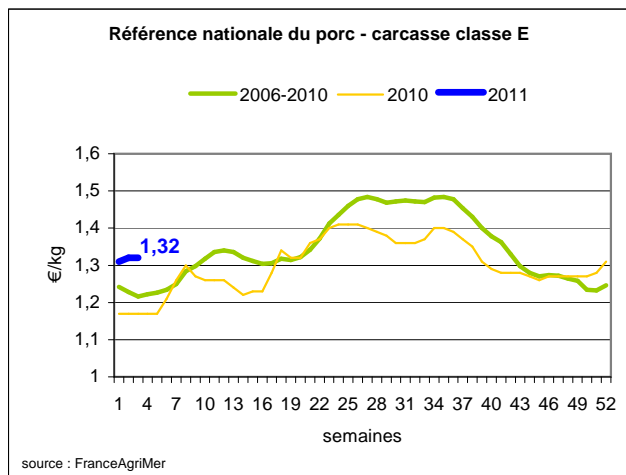
Cotation nationale (5 régions)	S03	S03/S02	S03 2011 / S03 2010	S03 / Moy 5 ans
Carcasse classe "E"	1,32	0,0%	12,8%	9%

## Cotation Rungis "Découpe" (€/kg)

	S03	S03/S02	S03 2011 / S03 2010	S03 / Moy 5 ans
Longe avec travers et palette	2,81	0,00%	10,63%	10%
Poitrine sans hachage extra	2,08	-0,48%	-2,80%	0%
Jambon sans mouille	2,00	0,50%	8,11%	8%

## Porc détail GMS (€/kg)

	S03	S02	S03/S02
Côte de porc (le kg)	6,32	6,36	-0,6%
Rôti filet de porc (le kg)	7,51	7,34	2,3%
Jambon blanc sans label	9,15	8,86	3,3%



### Commentaire conjoncture porcins : Stabilité des cours

A Plérin la tendance était au repli, mais le marché s'est repris lors de la séance du jeudi pour clôturer à la reconduction. L'activité commerciale se trouve contrariée par la forte compétitivité des prix en Allemagne qui fait pression sur beaucoup d'opérateurs. Ces derniers perdent des débouchés, au moment où la demande en porc frais est traditionnellement plus calme après les promotions.

La base d'abattage hebdomadaire régionale a régressé pour s'établir à 389 000 porcs, pour un poids moyen de 92,2 (-100 g).

Dans les pays voisins, l'Espagne affiche une reprise de 0,03 €, tandis que l'Allemagne est stable.

# Volailles

## Cotation Rungis "Découpe" (€/kg)

	S03	S03/S02	S03 2011 / S03 2010	S03 / Moy 5 ans
Poulet PAC A	2,20	0,9%	15,8%	15%
Poulet PAC LABEL	3,50	0,0%	16,7%	18%
Dinde Filet	5,00	0,0%	31,6%	11%

## Volailles détail GMS (€/kg)

	S03	S02	S03/S02
Poulet PAC standard	3,21	3,15	1,9%
Poulet PAC LABEL	5,39	5,40	-0,2%
Escalope de dinde	10,84	10,90	-0,6%

## Cotation nationale Lapin vif (€/kg)

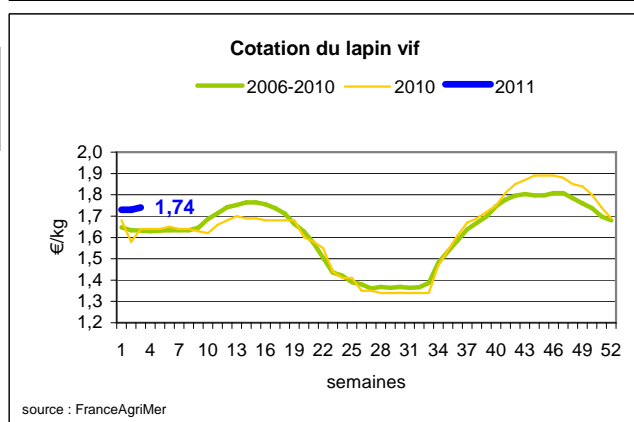
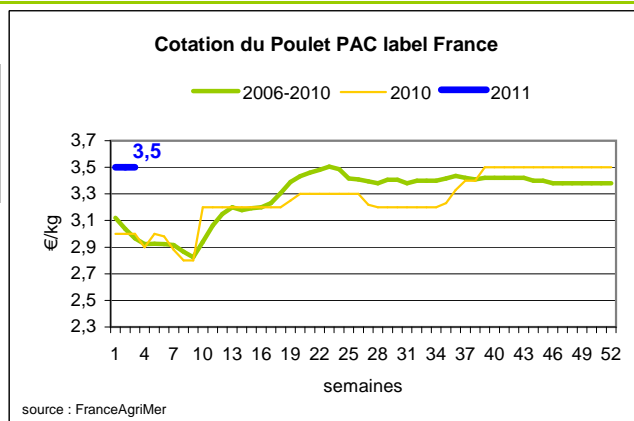
	S03	S03/S02	S03 2011 / S03 2010	S03 / Moy 5 ans
Lapin vif hors réforme départ élevage	1,74	0,6%	6,1%	6%

## Cotation nationale Chevreau vif (€/kg)

	S03	S03/S02
Chevreau vif - 8 à 11 kg départ élevage	2,70	-6,90%

## Lapin détail GMS (€/kg)

	S03	S02	S03/S02
Lapin entier France (le kg)	7,75	7,18	7,9%
Lapin cuisse France (le kg)	14,78	14,82	-0,3%



### Commentaire conjoncture volailles : le poulet standard toujours à la hausse- chute du chevreau

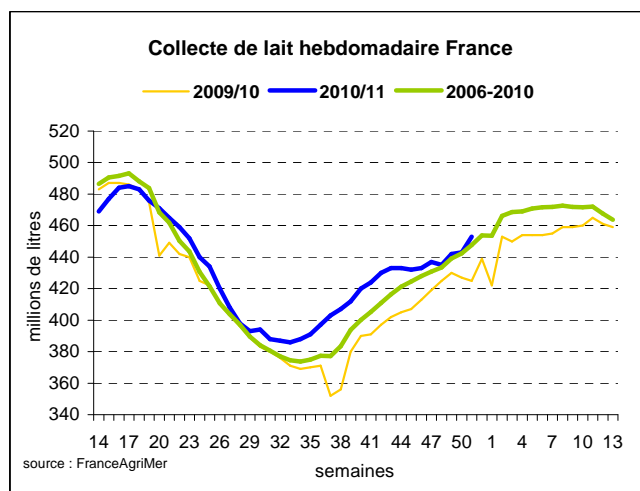
Pour la seconde semaine consécutive, le prix du poulet standard affiche une hausse (+0,02 €). L'effet induit est une hausse de son prix au stade détail, à noter que le rythme de l'augmentation s'est accéléré (+1,9 % contre +0,6% la semaine précédente). Le chevreau souffre d'une demande atone (-0,20 €), les stocks se constituent.

# Produits laitiers

## LAIT - Collecte brute hebdomadaire France

Collecte nationale	S52/S51	S52 2010 / S52 2009	S52 /Moy 5 ans
Total France	2,0%	4,8%	2,0%

Source : FranceAgriMer



## LAIT - Collecte brute mensuelle Union européenne

Collecte dans les principaux Etats membres	Septembre 2010		Cumul campagne 2010/2011	
	Volume*	Evol N-1	Volume*	Evol N-1
Allemagne	2 307	4,2%	14 696	2,3%
France	1 738	12,2%	11 305	3,4%
Royaume-Uni	1 097	7,2%	7 074	3,7%
Pays-Bas	904	3,4%	5 749	3,3%
Pologne	767	0,9%	4 796	-2,1%

\* En milliers de tonnes

Source : Eurostat

## BEURRE vrac - Prix des facturations Standard 82 % MG conditionnement par 25 kg

Prix des facturations (€/tonne)	S3	S3/S2	S3 2011 / S3 2010	S3/ Moy 5 ans
France	3 398	-1,3%	-	-

Sources : FranceAgriMer d'après enquête "FranceAgriMer/ATLA"

Les prix indiqués résultent d'une enquête auprès des fabricants sur la base des facturations (règlement CE n° 479/2010) et ne peuvent être comparés aux prix précédents établis sur une autre base. Une courbe sur cette nouvelle base devrait être publiée prochainement.

Prix européens (€/tonne)	S3	S3/S2	S3 2011 / S3 2010
Allemagne Kempten	3 825	4,1%	27,5%
Pays-Bas	3 760	1,1%	27,5%

Sources : ZMB et Productschap Zuivel

### Commentaire collecte de lait et cotation beurre vrac : Baisse du prix du beurre

La collecte continue de montrer une progression par rapport au profil moyen des cinq dernières années (+ 2,0 %), ainsi que par rapport à la même semaine de 2009 (+ 4,8 %).

Pour rappel, l'application du règlement CE n° 479/2010 nous amène à modifier la présentation des prix des produits laitiers. Vous trouverez ci-dessus le prix moyen des facturations de beurre et ci-après le même indicateur pour les poudres. Cette version est provisoire dans l'attente de la reconstruction de courbes.

Concernant le beurre, on observe une baisse des prix constatés de facturations pour la semaine 03/2011 (- 1,3 % soit - 46 euros/tonne) par rapport à la semaine précédente.

## POUDRE 26 % - Prix des facturations

Prix des facturations (€/tonne)	S3	S3/S2	S3 2011 / S3 2010	S3/ Moy 5 ans
France	2 683	0,1%	-	-

Sources : FranceAgriMer d'après enquête "FranceAgriMer/ATLA"

Les prix indiqués résultent d'une enquête auprès des fabricants sur la base des facturations (règlement CE n° 479/2010) et ne peuvent être comparés aux prix précédents établis sur une autre base. Une courbe sur cette nouvelle base devrait être publiée prochainement.

Prix européens (€/tonne)	S3	S3/S2	S3 2011 / S3 2010
Allemagne	3 085	3,0%	25,9%
Pays-Bas	3 130	3,3%	29,3%

Sources : ZMB et Productschap Zuivel

## POUDRE 0 % Consommation Humaine - Prix des facturations

Prix des facturations (€/tonne)	S3	S3/S2	S3 2011 / S3 2010	S3/ Moy 5 ans
France	2 103	-1,8%	-	-

Sources : FranceAgriMer d'après enquête "FranceAgriMer/ATLA"

Les prix indiqués résultent d'une enquête auprès des fabricants sur la base des facturations (règlement CE n° 479/2010) et ne peuvent être comparés aux prix précédents établis sur une autre base. Une courbe sur cette nouvelle base devrait être publiée prochainement.

Prix européens (€/tonne)	S3	S3/S2	S3 2011 / S3 2010
Allemagne	2 450	1,7%	23,1%
Pays-Bas	2 510	4,1%	28,7%

Source : ZMB et Productschap Zuivel

---

### Publication de FranceAgrimer

**Direction de la publication** : Fabien BOVA - Direction Marchés, Etudes et Prospective - Service Bases d'information économique  
Rédaction et traitement des données : Emmanuel de MONTJOYE (Viandes), Christine GOUJON et Bertrand NATUREL (Produits laitiers)  
© FranceAgriMer : 12 rue Henri Rol-Tanguy - TSA 20002 - 93 555 Montreuil-sous-Bois cedex - Tel : 01.73.30.30.00 - Fax : 01.73.30.30.30

---