

## Semaine 02 (10 janvier au 16 janvier 2011)

Abréviations utilisées : Sn = semaine n de l'année civile considérée. Sn/Sn-1= variation hebdomadaire.

Les variations hebdomadaires ou annuelles sont exprimées en %.

Les prix sont exprimés en € hors taxes, sauf spécification contraire (TTC au stade détail).

### Bovins

#### Gros Bovins entrée abattoir (€/kg)

Cotation nationale (10/10 régions)	S02	S02/S01	S02 2011 / S02 2010	S02 / Moy 5 ans
Carcasse de vache "P3"	2,40	0,0%	8,1%	1%
Carcasse de vache "O3"	2,71	0,4%	7,5%	3%
Carcasse de vache "R3"	3,25	0,0%	3,8%	2%
Carcasse de jeune bovin "R3"	3,43	0,0%	6,2%	5%
Carcasse de génisse "R3"	3,34	0,0%	3,4%	0%
Carcasse de bœuf "R3"	3,22	0,6%	1,9%	0%

#### Prix moyen européen

	S02	S02/S01	S02 2011 / S02 2010
Union européenne	3,05	2,5%	8,3%
Allemagne	2,99	14,5%	10,1%
Belgique	2,57	1,1%	1,7%
Italie	3,60	0,0%	5,0%
Grèce	3,74	-1,4%	0,8%
Espagne	3,19	1,0%	11,2%
Portugal	3,12	0,8%	0,2%
Royaume-Uni	3,19	1,9%	8,2%
Irlande	3,09	0,7%	0,7%

Source : Europa

#### Gros Bovins maigres (€/kg Vif)

Cotation nationale (3 régions)	S02	S02/S01	S02 2011 / S02 2010	S02 / Moy 5 ans
Race Charolaise mâle "U" 350 kg	2,28	-0,4%	-5,4%	-4%
Race Limousine mâle "U" 300 kg	2,49	0,0%	-2,4%	-5%

#### Prix moyen européen

	S02	S02/S01	S02 2011 / S02 2010
Union européenne	2,08	0,8%	-4,6%
Espagne	1,82	0,0%	-12,1%
Italie	2,39	0,0%	-4,5%

Source : Europa

#### Veau de 8 Jours (€/tête)

Cotation nationale (9 marchés)	S02	S02/S01	S02 2011 / S02 2010	S02 / Moy 5 ans
Veau d'élevage - tous croisements - mâle - bon et lourd	345,33	0,7%	-9,9%	-5%
Veau d'engraissement - race laitière - mâle - 45 à 50 kg	104,75	2,3%	-0,3%	-23%

#### Prix moyen européen

	S02	S02/S01	S02 2011 / S02 2010
Union européenne	197,74	0,6%	8,5%
Allemagne	329,32	1,5%	38,0%
Pays-Bas	138,85	-1,7%	-3,0%
Italie	157,69	0,4%	-14,0%
Espagne	201,08	0,6%	-14,0%
Royaume-Uni	79,45	-6,4%	-24,1%
Irlande	190,50	-2,8%	28,3%

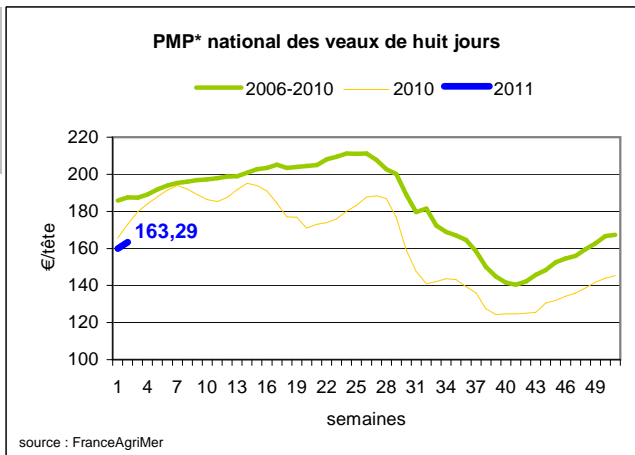
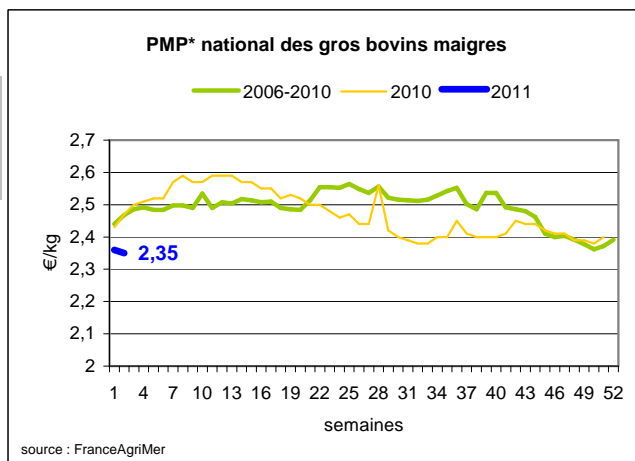
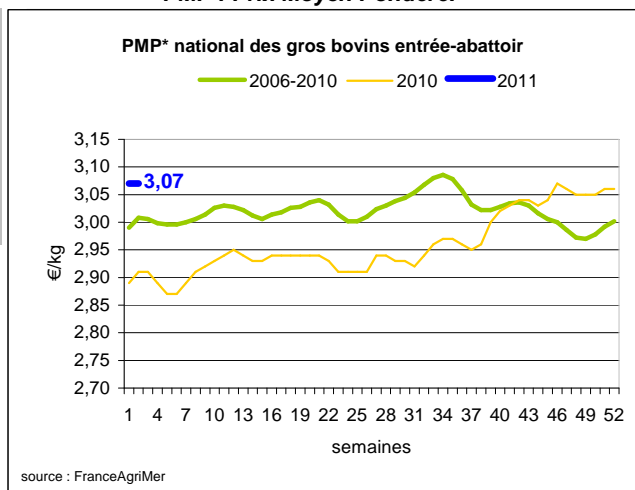
Source : Europa

Sources : FranceAgriMer, Service Bases d'information économique,

Réseau des nouvelles des marchés (DRAAF)

sauf mention contraire.

\* PMP : Prix Moyen Pondéré.



## Veau de Boucherie (€/kg)

Cotation nationale (5 régions)	S02	S02/S01	S02 2011 / S02 2010	S02 / Moy 5 ans
Carcasse de veau élevé au pis "U" rose clair	7,51	0,0%	1,6%	-1%
Carcasse de veau non élevé au pis "U" rose clair	7,12	0,0%	0,3%	2%
Carcasse de veau non élevé au pis "O" - rose clair	5,75	0,3%	5,9%	3%

Prix moyen européen	S02	S02/S01	S02 2011 / S02 2010
Union européenne	5,49	1,0%	3,1%
Belgique	6,31	0,6%	0,7%
Pays-Bas	4,93	1,9%	7,2%
Italie	5,05	1,8%	-2,32%

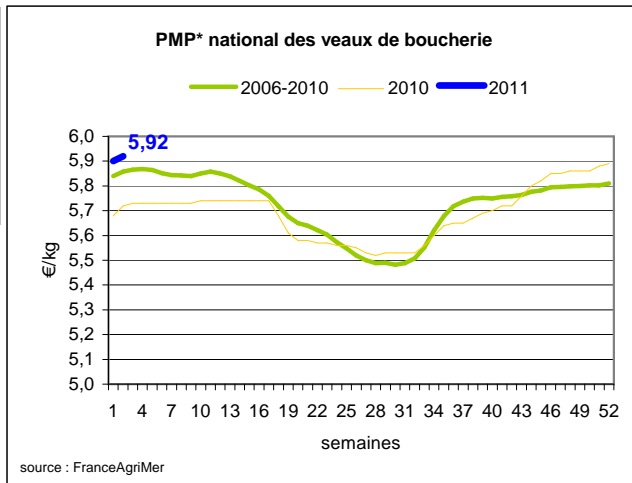
Source : Europa

## Viande bovine détail GMS (€/kg)

	S02	S01	S02/S01
Bœuf entrecôte Barquette 1-2 (le kg)	18,32	18,67	-1,9%
Steak haché 15% mat. grasse (le kg)	8,53	8,70	-1,6%
Escalope dans la noix (le kg)	20,41	20,12	-0,5%

### Commentaire conjoncture bovins : Gros bovins, marché attentiste - petits veaux en forme

Après la reprise technique attendue pour reconstituer les stocks à la suite des congés de Noël, la demande en carcasses de gros bovins s'est stabilisée. La hausse des effectifs (+7,6 %) a entraîné un maintien du prix moyen. Peu de variations sont à constater, hormis une nette progression du prix des quartiers avant à Rungis (+0,24 €). La consommation privilégie les pièces, meilleur marché en ses périodes de promotion. Concernant les maigres, le marché est toujours à la peine, d'un côté les engraisseurs hésitent à aller de l'avant en raison du prix de l'aliment du bétail, tandis que certains marchés extérieurs, notamment dans le Maghreb, sont devenus plus incertains en raison du climat politique qui y règne actuellement. Le marché des petits veaux a repris son rythme annuel haussier dans la préparation des sorties pour Pentecôte ; l'offre répond insuffisamment à une demande bien soutenue.



## Ovins

### Agneau de Boucherie entrée abattoir (€/kg)

Cotation nationale pondérée (4 régions)	S02	S02/S01	S02 2011 / S02 2010	S02 / Moy 5 ans
Carcasse d'agneau "R" - couvert 16 à 19 kg	6,11	-1,5%	-3,6%	3%
carcasse d'agneau "R" - ciré 16 à 19 kg	6,20	-1,4%	-3,6%	2%
carcasse d'agneau "O" - couvert 16 à 19 kg	5,45	-1,6%	-2,5%	2%

Prix moyen européen	S02	S02/S01	S02 2011 / S02 2010
Union européenne :	4,49	-0,8%	-2,4%
Espagne	5,49	-4,3%	-2,8%
Royaume-Uni	4,62	0,1%	2,2%
Irlande	4,40	-1,5%	4,0%

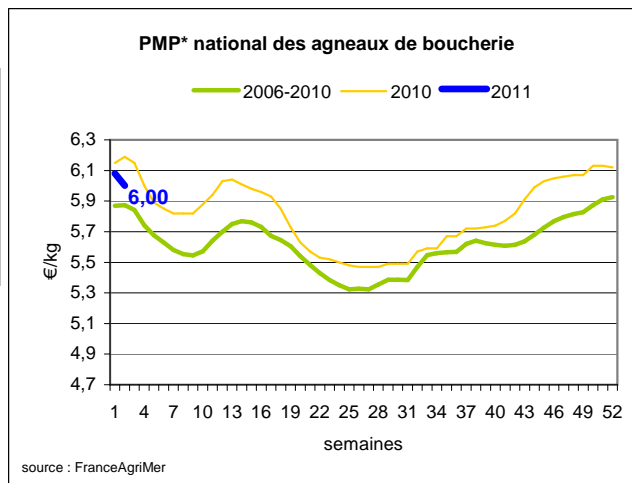
Source : Europa

### Agneau détail GMS (€/kg)

	S02	S01	S02/S01
Côte d'agneau (le kg)	18,09	17,37	2,0%
Gigot d'agneau raccourci (le kg)	16,57	16,33	-0,7%

### Commentaire conjoncture ovins : forte baisse

Comme chaque année à pareille époque, les agneaux entament leur repli d'hiver avant la reprise de la demande à l'approche de la fête de Pâques. Cet "hivernage" risque d'être un peu plus long cette année, car Pâque est annoncé le 24 avril, soit en semaine 16. Le marché souffre essentiellement d'un déficit de la demande, aussi bien pour l'agneau étranger que national.



\* PMP : Prix Moyen Pondéré.

Sources : FranceAgriMer, Service Bases d'information économique, Réseau des nouvelles des marchés (DRAAF) sauf mention contraire.

# Porcins

## Porc France entrée abattoir (€/kg)

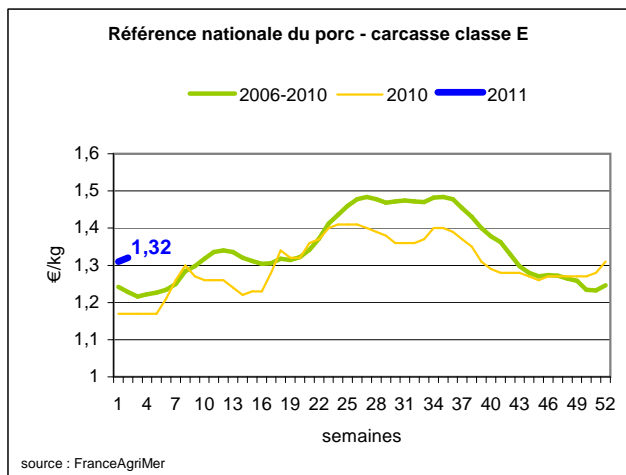
Cotation nationale (5 régions)	S02	S02/S01	S02 2011 / S02 2010	S02 / Moy 5 ans
Carcasse classe "E"	1,32	0,8%	12,8%	7%

## Cotation Rungis "Découpe" (€/kg)

	S02	S02/S01	S02 2011 / S02 2010	S02 / Moy 5 ans
Longe avec travers et palette	2,79	-0,72%	8,98%	9%
Poitrine sans hachage extra	2,09	3,35%	-2,79%	0%
Jambon sans mouille	1,99	-1,01%	7,57%	6%

## Porc détail GMS (€/kg)

	S02	S01	S02/S01
Côte de porc (le kg)	6,36	6,34	1,4%
Rôti filet de porc (le kg)	7,34	7,33	6,4%
Jambon blanc sans label	8,86	9,07	-0,4%



### Commentaire conjoncture porcins : Petite hausse du marché national et de Plérin

A Plérin, le prix moyen en production a été conforté (1,162 €) dans un climat d'incertitude.

Ainsi attendus, les reports constatés en élevage pendant la période de Noël sont totalement résorbés, comme en témoigne la baisse du poids moyen de carcasse de près de 300g. L'activité d'abattage hebdomadaire a totalisé 400 000 porcs.

La production est à jour, les couvertures d'approvisionnement des abattoirs sont juste suffisantes, ce qui peut provoquer quelques tensions à l'achat.

En Europe, la situation reste confuse en Allemagne, la demande intérieure est atone, en proie à l'affaire de la dioxine. Cette situation entraîne la chute des cours (-0,23 €) et incite les vendeurs à brader leur production voire à la stocker, ce qui déstabilise le marché sur certaines places européennes. En Espagne, le cours était en hausse 0,03 € à la suite de la baisse de sa production.

# Volailles

## Cotation Rungis "Découpe" (€/kg)

	S02	S02/S01	S02 2011 / S02 2010	S02 / Moy 5 ans
Poulet PAC A	2,18	3,7%	11,8%	13%
Poulet PAC LABEL	3,50	0,0%	16,7%	15%
Dinde Filet	5,00	0,0%	31,6%	9%

## Volailles détail GMS (€/kg)

	S02	S01	S02/S01
Poulet PAC standard	3,15	3,24	0,6%
Poulet PAC LABEL	5,40	5,54	-3,1%
Escalope de dinde	10,90	11,00	-0,6%

## Cotation nationale Lapin vif (€/kg)

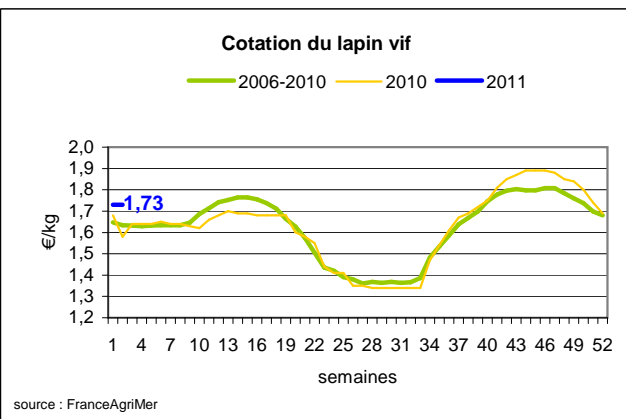
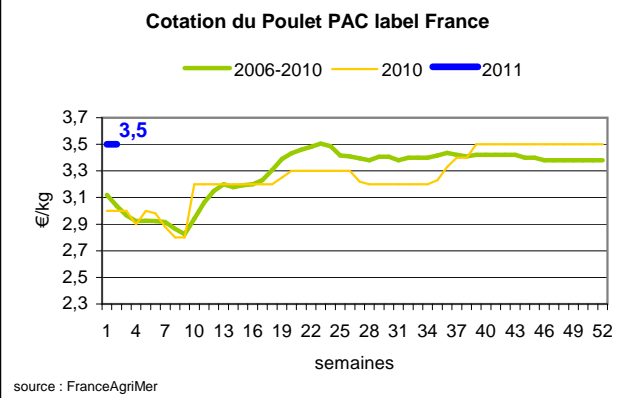
	S01	S01/S52	S01 2010 / S01 2009	S01 / Moy 5 ans
Lapin vif hors réforme départ élevage	1,69	-2,9%	-4,0%	1%

## Cotation nationale Chevreau vif (€/kg)

	S02	S02/S01
Chevreau vif - 8 à 11 kg départ élevage	2,90	-7,20%

## Lapin détail GMS (€/kg)

	S02	S01	S02/S01
Lapin entier France (le kg)	7,18	7,88	-2,6%
Lapin cuisse France (le kg)	14,82	14,79	-0,7%



### Commentaire conjoncture volailles : Hausse du poulet standard à la production

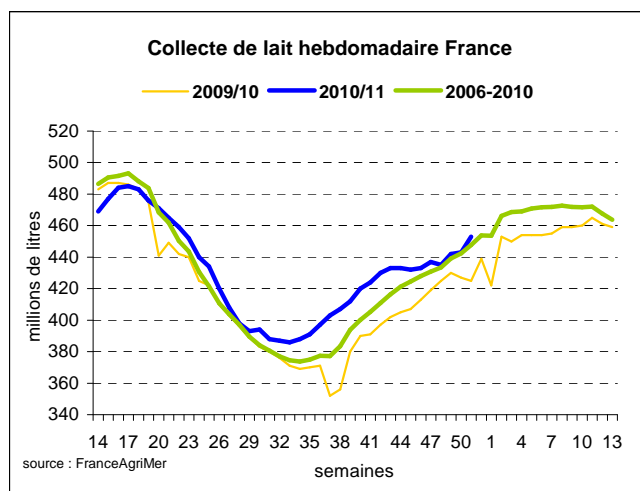
Après huit semaines de stabilité, le prix au stade "découpe" du poulet PAC A standard s'est renchéri de 0,08 €. La hausse du prix de l'aliment du bétail est un élément déterminant dans la valorisation de ce type de production. En un an, le prix de ce poulet a grimpé de 0,23 € soit près de 12 %. Il faut remonter à février 2008 pour retrouver un prix de ce niveau (2,18 €)

# Produits laitiers

## LAIT - Collecte brute hebdomadaire France

Collecte nationale	S52/S51	S52 2010 / S52 2009	S52 /Moy 5 ans
Total France	2,0%	4,8%	2,0%

Source : FranceAgriMer



## LAIT - Collecte brute mensuelle Union européenne

Collecte dans les principaux Etats membres	Septembre 2010		Cumul campagne 2010/2011	
	Volume*	Evol N-1	Volume*	Evol N-1
Allemagne	2 307	4,2%	14 696	2,3%
France	1 738	12,2%	11 305	3,4%
Royaume-Uni	1 097	7,2%	7 074	3,7%
Pays-Bas	904	3,4%	5 749	3,3%
Pologne	767	0,9%	4 796	-2,1%

\* En milliers de tonnes

Source : Eurostat

## BEURRE vrac - Prix des facturations Standard 82 % MG conditionnement par 25 kg

Prix des facturations (€/tonne)	S2	S2/S1	S2 2011 / S2 2010	S2/ Moy 5 ans
France	3 444	-3,5%	-	-

Sources : FranceAgriMer d'après enquête "FranceAgriMer/ATLA"

Les prix indiqués résultent d'une enquête auprès des fabricants sur la base des facturations (règlement CE n° 479/2010) et ne peuvent être comparés aux prix précédents établis sur une autre base. Une courbe sur cette nouvelle base devrait être publiée prochainement.

Prix européens (€/tonne)	S2	S2/S1	S2 2011 / S2 2010
Allemagne Kempen	3 675	0,7%	22,5%
Pays-Bas	3 720	1,1%	24,0%

Sources : ZMB et Productschap Zuivel

### Commentaire collecte de lait et cotation beurre vrac : Baisse du prix du beurre

La collecte continue de montrer une progression par rapport au profil moyen des cinq dernières années (+ 2,0 %), ainsi que par rapport à la même semaine de 2009 (+ 4,8 %).

Pour rappel, l'application du règlement CE n° 479/2010 nous amène à modifier la présentation des prix des produits laitiers. Vous trouverez ci-dessus le prix moyen des facturations de beurre et ci-après le même indicateur pour les poudres. Cette version est provisoire dans l'attente de la reconstruction de courbes.

Concernant le beurre, on observe une baisse des prix constatés de facturations pour la semaine 02/2011 (- 3,5 % soit - 125 euros/tonne) par rapport à la semaine précédente.

## POUDRE 26 % - Prix des facturations

Prix des facturations (€/tonne)	S2	S2/S1	S2 2011 / S2 2010	S2/ Moy 5 ans
France	2 680	-1,0%	-	-

Sources : FranceAgriMer d'après enquête "FranceAgriMer/ATLA"

Les prix indiqués résultent d'une enquête auprès des fabricants sur la base des facturations (règlement CE n° 479/2010) et ne peuvent être comparés aux prix précédents établis sur une autre base. Une courbe sur cette nouvelle base devrait être publiée prochainement.

Prix européens (€/tonne)	S2	S2/S1	S2 2011 / S2 2010
Allemagne	2 995	0,7%	22,2%
Pays-Bas	3 030	1,7%	22,7%

Sources : ZMB et Productschap Zuivel

## POUDRE 0 % Consommation Humaine - Prix des facturations

Prix des facturations (€/tonne)	S2	S2/S1	S2 2011 / S2 2010	S2/ Moy 5 ans
France	2 142	0,7%	-	-

Sources : FranceAgriMer d'après enquête "FranceAgriMer/ATLA"

Les prix indiqués résultent d'une enquête auprès des fabricants sur la base des facturations (règlement CE n° 479/2010) et ne peuvent être comparés aux prix précédents établis sur une autre base. Une courbe sur cette nouvelle base devrait être publiée prochainement.

Prix européens (€/tonne)	S2	S2/S1	S2 2011 / S2 2010
Allemagne	2 410	2,6%	20,2%
Pays-Bas	2 410	1,7%	19,9%

Source : ZMB et Productschap Zuivel

---

### Publication de FranceAgrimer

Direction de la publication : Fabien BOVA - Direction Marchés, Etudes et Prospective - Service Bases d'information économique

Rédaction et traitement des données : Emmanuel de MONTJOYE (Viandes), Christine GOUJON et Bertrand NATUREL (Produits laitiers)

© FranceAgriMer : 12 rue Henri Rol-Tanguy - TSA 20002 - 93 555 Montreuil-sous-Bois cedex - Tel : 01.73.30.30.00 - Fax : 01.73.30.30.30

---