

Semaine 01 (03 janvier au 09 janvier 2011)

Abréviations utilisées : Sn = semaine n de l'année civile considérée. Sn/Sn-1= variation hebdomadaire.

Les variations hebdomadaires ou annuelles sont exprimées en %.

Les prix sont exprimés en € hors taxes, sauf spécification contraire (TTC au stade détail).

Bovins

Gros Bovins entrée abattoir (€/kg)

Cotation nationale (10/10 régions)	S01	S01/S52	S01 2011 / S01 2010	S01 / Moy 5 ans
Carcasse de vache "P3"	2,40	0,8%	9,6%	2%
Carcasse de vache "O3"	2,70	-0,4%	8,4%	4%
Carcasse de vache "R3"	3,25	0,0%	4,5%	2%
Carcasse de jeune bovin "R3"	3,43	0,3%	7,2%	6%
Carcasse de génisse "R3"	3,34	-0,3%	4,4%	1%
Carcasse de bœuf "R3"	3,20	-0,3%	1,9%	0%

Prix moyen européen

	S01	S01/S52	S01 2011 / S01 2010
Union européenne	2,98	-2,5%	6,7%
Allemagne	2,61	-16,4%	-3,4%
Belgique	2,54	0,0%	2,8%
Italie	3,60	-0,8%	5,4%
Grèce	3,80	1,1%	5,5%
Espagne	3,16	0,1%	10,6%
Portugal	3,10	1,4%	-0,7%
Royaume-Uni	3,13	0,1%	7,8%
Irlande	3,07	-0,2%	-0,2%

Source : Europa

Gros Bovins maigres (€/kg Vif)

Cotation nationale (3 régions)	S01	S01/S52	S01 2011 / S01 2010	S01 / Moy 5 ans
Race Charolaise mâle "U" 350 kg	2,29	-1,3%	-3,8%	-3%
Race Limousine mâle "U" 300 kg	2,49	-0,4%	-1,2%	-4%

Prix moyen européen

	S01	S01/S52	S01 2011 / S01 2010
Union européenne	2,06	-0,9%	-4,6%
Espagne	1,82	-3,7%	-11,5%
Italie	2,39	0,0%	-4,5%

Source : Europa

Veau de 8 Jours (€/tête)

Cotation nationale (9 marchés)	S01	S01/S52	S01 2011 / S01 2010	S01 / Moy 5 ans
Veau d'élevage - tous croisements - mâle - bon et lourd	345,33	0,0%	-8,7%	-1%
Veau d'engraissement - race laitière - mâle - 45 à 50 kg	102,44	2,4%	5,5%	-21%

Prix moyen européen

	S01	S01/S52	S01 2011 / S01 2010
Union européenne	196,65	3,9%	7,0%
Allemagne	324,35	1,7%	35,9%
Pays-Bas	141,25	4,5%	
Italie	157,08	0,6%	-14,3%
Espagne	199,83	2,6%	-14,2%
Royaume-Uni	84,88	-4,7%	-18,0%
Irlande	196,00	17,4%	32,0%

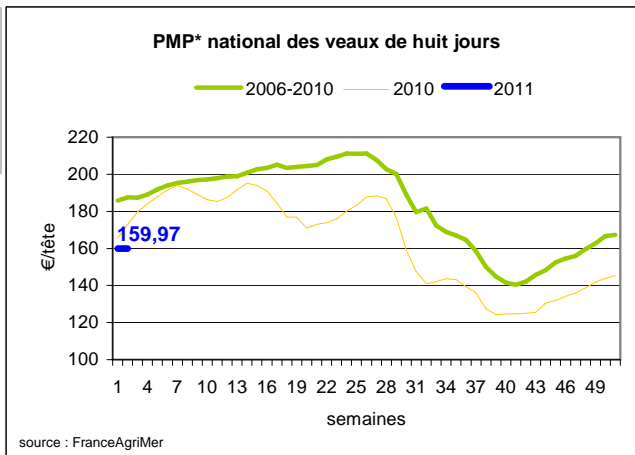
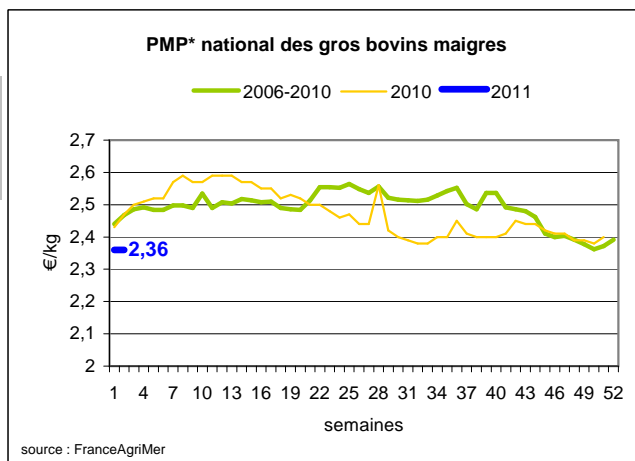
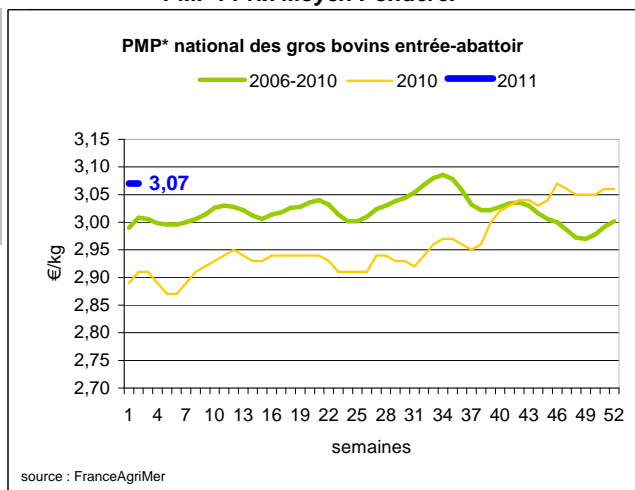
Source : Europa

Sources : FranceAgriMer, Service Bases d'information économique,

Réseau des nouvelles des marchés (DRAAF)

sauf mention contraire.

* PMP : Prix Moyen Pondéré.



Veau de Boucherie (€/kg)

Cotation nationale (5 régions)	S01	S01/S52	S01 2011 / S01 2010	S01 / Moy 5 ans
Carcasse de veau élevé au pis "U" rose clair	7,51	0,0%	1,6%	0%
Carcasse de veau non élevé au pis "U" rose clair	7,12	0,0%	0,7%	2%
Carcasse de veau non élevé au pis "O" - rose clair	5,73	0,0%	6,7%	3%

Prix moyen européen	S01	S01/S52	S01 2011 / S01 2010
Union européenne	5,43	0,3%	-2,2%
Belgique	6,27	0,3%	2,8%
Pays-Bas	4,84	1,0%	
Italie	4,96	-0,6%	-2,36%

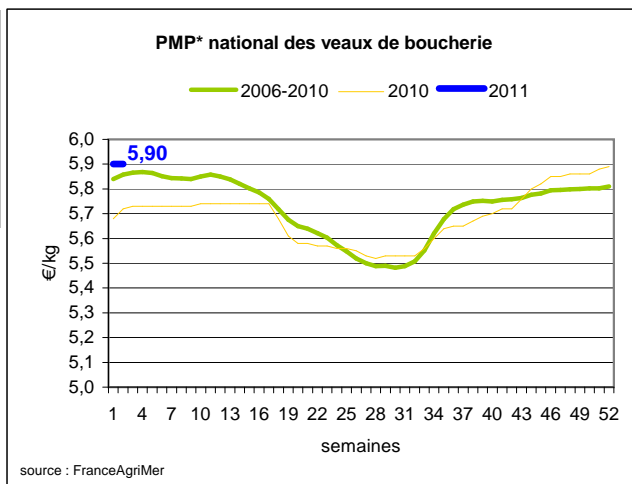
Source : Europa

Viande bovine détail GMS (€/kg)

	S01	S52	S01/52
Bœuf entrecôte Barquette 1-2 (le kg)	18,67	18,67	0,0%
Steak haché 15% mat. grasse (le kg)	8,67	8,70	-0,3%
Escalope dans la noix (le kg)	20,51	20,12	1,9%

Commentaire conjoncture bovins : Redémarrage du marché

Le cours moyen de la carcasse de gros bovin s'est apprécié d'un centime, ce sont les jeunes bovins qui contribuent pour une grande part à soutenir cette tendance haussière même si le rythme semble s'infléchir par rapport à celui constaté au cours des dernières semaines. La fermeté du prix de la vache de type industriel (+0,02 €) est un effet de la reprise technique de l'activité d'abattage alors que l'offre de son principal bassin de production (Grand Ouest) est restée modérée. Les éleveurs laitiers pourraient hésiter à se séparer d'une partie de leur troupeau. Par ailleurs, la consommation revient vers les produits habituels et meilleurs marchés après ces dernières semaines où l'attention se portait sur des produits festifs et plus onéreux. A noter que la tendance était à une reconduction assez facile dans les dernières transactions constatées sur les marchés en vif de gros bovins.



Ovins

Agneau de Boucherie entrée abattoir (€/kg)

Cotation nationale pondérée (4 régions)	S01	S01/S52	S01 2011 / S01 2010	S01 / Moy 5 ans
Carcasse d'agneau "R" - couvert 16 à 19 kg	6,20	-0,6%	-1,4%	4%
carcasse d'agneau "R" - ciré 16 à 19 kg	6,29	-0,8%	-1,4%	3%
carcasse d'agneau "O" - couvert 16 à 19 kg	5,54	-0,5%	0,0%	4%

Prix moyen européen	S01	S01/S52	S01 2011 / S01 2010
Union européenne :	4,52	-1,9%	0,1%
Espagne	5,74	1,0%	-5,2%
Royaume-Uni	4,61	-1,9%	-0,7%
Irlande	4,43	0,0%	8,7%

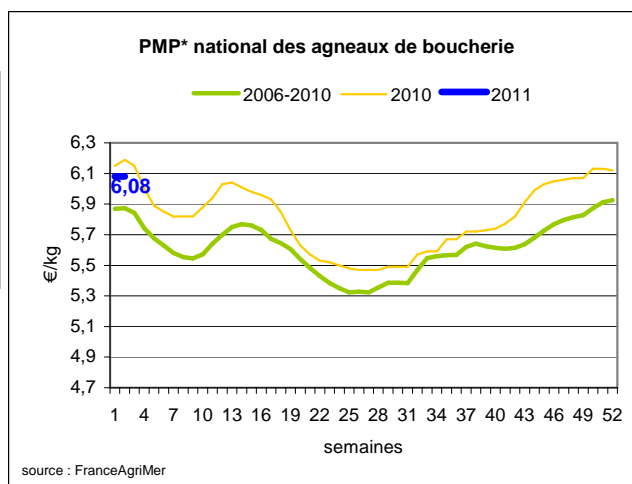
Source : Europa

Agneau détail GMS (€/kg)

	S01	S52	S01/52
Côte d'agneau (le kg)	17,74	17,37	2,1%
Gigot d'agneau raccourci (le kg)	16,69	16,33	2,2%

Commentaire conjoncture ovins : Une faible demande

La tendance baissière qui semblait se dessiner la semaine précédente s'est confirmée. L'ensemble des bassins de production d'agneaux enregistre des baisses moyennes de 0,05 €. La demande est atone, mais l'offre non pléthorique permet de limiter la chute des cours.



* PMP : Prix Moyen Pondéré.

Sources : FranceAgriMer, Service Bases d'information économique, Réseau des nouvelles des marchés (DRAAF) sauf mention contraire.

Porcins

Porc France entrée abattoir (€/kg)

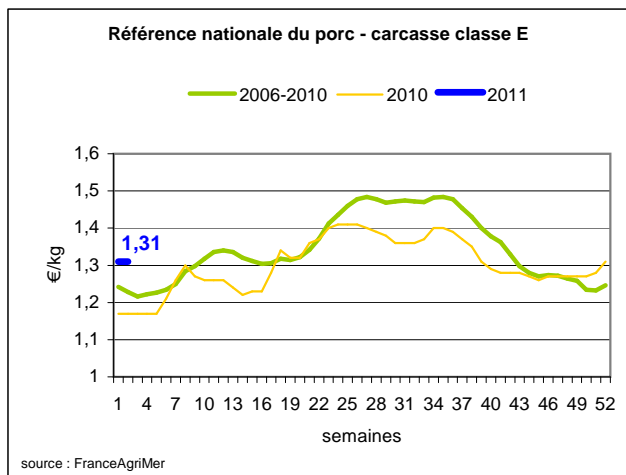
Cotation nationale (5 régions)	S01	S01/S52	S01 2011 / S01 2010	S01 / Moy 5 ans
Carcasse classe "E"	1,31	0,0%	12,0%	5%

Cotation Rungis "Découpe" (€/kg)

	S01	S01/S52	S01 2011 / S01 2010	S01 / Moy 5 ans
Longe avec travers et palette	2,81	1,81%	9,77%	9%
Poitrine sans hachage extra	2,02	2,02%	-6,05%	-4%
Jambon sans mouille	2,01	0,50%	8,65%	6%

Porc détail GMS (€/kg)

	S01	S52	S01/S52
Côte de porc (le kg)	6,27	6,34	-1,1%
Rôti filet de porc (le kg)	6,90	7,33	-5,9%
Jambon blanc sans label	8,90	9,07	-1,9%



Commentaire conjoncture porcins : Reconstitution du marché national, léger tassement à Plérin

A la suite du tassement du cours de Plérin (-0,22 %) le marché est tiraillé entre la crainte et l'optimisme.

Le commerce, en début d'année, bénéficie traditionnellement d'une forte demande, due aux réapprovisionnements et aux promotions en porc frais. Les besoins des abattoirs sont importants, toutefois la valorisation des pièces est faible, car les remises sur catalogue ont été traitées début décembre, à prix très bas. D'autre part, les nouvelles inquiétantes venant d'Allemagne (forte baisse des cours, problème de dioxine dans certains élevages) ont semé le doute dans les esprits craignant la fermeture des frontières en Espagne ou en Italie. Néanmoins, cela n'a pas empêché d'abattre 427 000 porcs, le poids moyen de carcasse est en baisse de 200g, ce qui a permis de résorber une grande partie des reports en élevage de la période de Noël. Ailleurs en Europe : stabilité en Espagne (le jeudi dernier était férié), une hausse est attendue à court terme ; reconduction en Allemagne mais la situation reste confuse.

Volailles

Cotation Rungis "Découpe" (€/kg)

	S01	S01/S52	S01 2011 / S01 2010	S01 / Moy 5 ans
Poulet PAC A	2,10	0,0%	7,7%	7%
Poulet PAC LABEL	3,50	0,0%	16,7%	12%
Dinde Filet	5,00	0,0%	31,6%	8%

Volailles détail GMS (€/kg)

	S01	S52	S01/S52
Poulet PAC standard	3,13	3,24	-3,4%
Poulet PAC LABEL	5,57	5,54	0,5%
Escalope de dinde	10,97	11,00	-0,3%

Cotation nationale Lapin vif (€/kg)

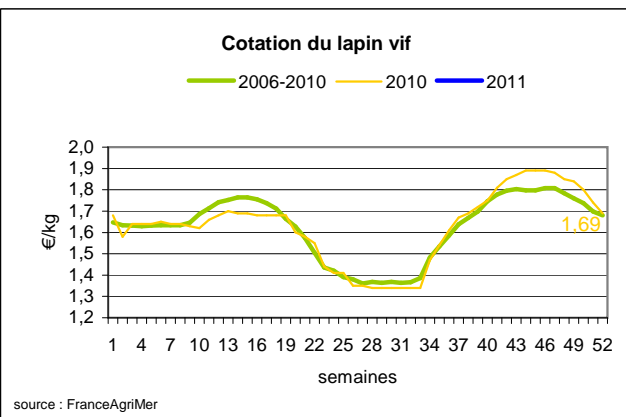
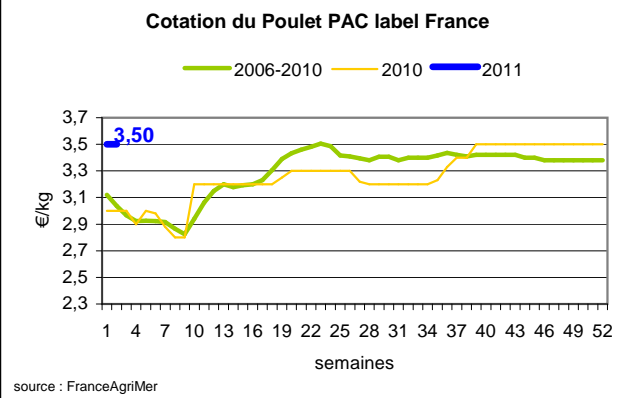
	S52	S52/S51	S52 2010 / S52 2009	S52 / Moy 5 ans
Lapin vif hors réforme départ élevage	1,69	-2,9%	-4,0%	1%

Cotation nationale Chevreau vif (€/kg)

	S01	S01/S52
Chevreau vif - 8 à 11 kg départ élevage	3,13	-12,38%

Lapin détail GMS (€/kg)

	S01	S52	S01/S52
Lapin entier France (le kg)	7,37	7,88	-6,5%
Lapin cuisse France (le kg)	14,92	14,79	0,9%



Commentaire conjoncture volailles : Le prix de détail du poulet LABEL toujours à la hausse

Le marché du poulet est équilibré mais les flux sont assez faibles. Au stade détail, le poulet LABEL poursuit son envolée (+0,03 €) ininterrompue depuis 4 semaines. Cette tendance s'inscrit-elle dans le long terme ? La question reste en suspens.

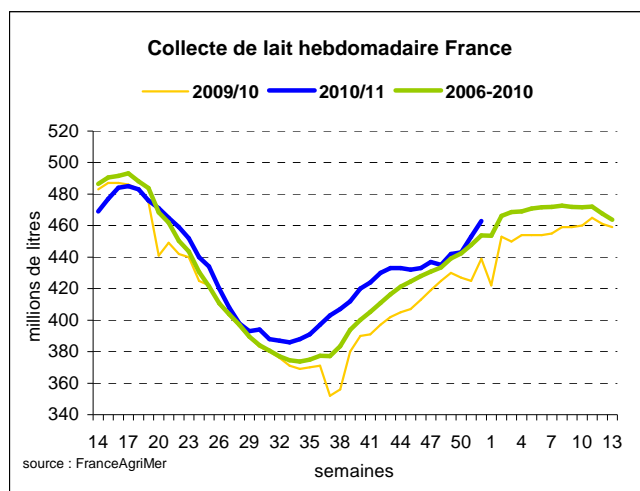
Le chevreau subit une forte baisse de la demande après ces périodes festives.

Produits laitiers

LAIT - Collecte brute hebdomadaire France

Collecte nationale	S52/S51	S52 2010 / S52 2009	S52 /Moy 5 ans
Total France	2,0%	4,8%	2,0%

Source : FranceAgriMer



LAIT - Collecte brute mensuelle Union européenne

Collecte dans les principaux Etats membres	Septembre 2010		Cumul campagne 2010/2011	
	Volume*	Evol N-1	Volume*	Evol N-1
Allemagne	2 307	4,2%	14 696	2,3%
France	1 738	12,2%	11 305	3,4%
Royaume-Uni	1 097	7,2%	7 074	3,7%
Pays-Bas	904	3,4%	5 749	3,3%
Pologne	767	0,9%	4 796	-2,1%

* En milliers de tonnes

Source : Eurostat

BEURRE vrac - Prix des facturations Standard 82 % MG conditionnement par 25 kg

Prix des facturations (€/tonne)	S1	S1/S52	S1 2011 / S1 2010	S1/ Moy 5 ans
France	3 569	3,4%	-	-

Sources : FranceAgriMer d'après enquête "FranceAgriMer/ATLA"

Les prix indiqués résultent d'une enquête auprès des fabricants sur la base des facturations (règlement CE n° 479/2010) et ne peuvent être comparés aux prix précédents établis sur une autre base. Une courbe sur cette nouvelle base devrait être publiée prochainement.

Prix européens (€/tonne)	S1	S1/S52	S1 2011 / S1 2010
Allemagne Kempten	3 650	=	21,7%
Pays-Bas	3 680	1,7%	19,1%

Sources : ZMB et Productschap Zuivel

Commentaire collecte de lait et cotation beurre vrac : Prix du beurre à la hausse

La collecte continue de montrer une progression par rapport au profil moyen des cinq dernières années (+ 2,0%), ainsi que par rapport à la même semaine de 2009 (+ 4,8%).

Pour rappel, l'application du règlement CE n° 479/2010 nous amène à modifier la présentation des prix des produits laitiers. Vous trouverez ci-dessus le prix moyen des facturations de beurre et ci-après le même indicateur pour les poudres. Cette version est provisoire dans l'attente de la reconstruction de courbes.

Concernant le beurre, on observe une hausse des prix constatés de facturations pour la semaine 1 de 2011 par rapport à la semaine précédente (+ 3,4 % soit + 116 euros/tonne).

POUDRE 26 % - Prix des facturations

Prix des facturations (€/tonne)	S1	S1/S52	S1 2011 / S1 2010	S1/ Moy 5 ans
France	2 707	2,9%	-	-

Sources : FranceAgriMer d'après enquête "FranceAgriMer/ATLA"

Les prix indiqués résultent d'une enquête auprès des fabricants sur la base des facturations (règlement CE n° 479/2010) et ne peuvent être comparés aux prix précédents établis sur une autre base. Une courbe sur cette nouvelle base devrait être publiée prochainement.

Prix européens (€/tonne)	S1	S1/S52	S1 2011 / S1 2010	
Allemagne	2 975	2,6%	21,4%	
Pays-Bas	2 980	2,8%	18,3%	

Sources : ZMB et Productschap Zuivel

POUDRE 0 % Consommation Humaine - Prix des facturations

Prix des facturations (€/tonne)	S1	S1/S52	S1 2011 / S1 2010	S1/ Moy 5 ans
France	2 127	-0,6%	-	-

Sources : FranceAgriMer d'après enquête "FranceAgriMer/ATLA"

Les prix indiqués résultent d'une enquête auprès des fabricants sur la base des facturations (règlement CE n° 479/2010) et ne peuvent être comparés aux prix précédents établis sur une autre base. Une courbe sur cette nouvelle base devrait être publiée prochainement.

Prix européens (€/tonne)	S1	S1/S52	S1 2011 / S1 2010	
Allemagne	2 350	4,4%	16,6%	
Pays-Bas	2 370	2,6%	16,7%	

Source : ZMB et Productschap Zuivel

Publication de FranceAgrimer

Direction de la publication : Fabien BOVA - Direction Marchés, Etudes et Prospective - Service Bases d'information économique

Rédaction et traitement des données : Emmanuel de MONTJOYE (Viandes), Christine GOUJON et Bertrand NATUREL (Produits laitiers)

© FranceAgriMer : 12 rue Henri Rol-Tanguy - TSA 20002 - 93 555 Montreuil-sous-Bois cedex - Tel : 01.73.30.30.00 - Fax : 01.73.30.30.30
