

Abréviations utilisées : Sn = semaine n de l'année civile considérée. Sn/Sn-1= variation hebdomadaire.

Les variations hebdomadaires ou annuelles sont exprimées en %.

Les prix sont exprimés en € hors taxes, sauf spécification contraire (TTC au stade détail).

### Bovins

#### Gros Bovins entrée abattoir (€/kg)

Cotation nationale (8/10 régions)	S30	S30/S29	S30 2010 / S30 2009	S30 / Moy 5 ans
Carcasse de vache "P3"	2,4	-0,4%	0,0%	-7%
Carcasse de vache "O3"	2,66	-0,4%	1,1%	-6%
Carcasse de vache "R3"	3,17	-0,3%	1,3%	-4%
Carcasse de jeune bovin "R3"	2,99	0,0%	-0,7%	-1%
Carcasse de génisse "R3"	3,26	0,0%	0,3%	-5%
Carcasse de bœuf "R3"	3,12	0,0%	-2,2%	-4%

#### Prix moyen européen

	S30	S30/S29	S30 2010 / S30 2009
Union européenne	2,76	0,3%	-0,4%
Allemagne	2,64	0,8%	0,3%
Belgique	2,49	-0,3%	-6,3%
Italie	3,20	-0,1%	-4,5%
Grèce	3,70	0,5%	0,7%
Espagne	2,86	0,6%	3,8%
Portugal	2,98	-0,6%	-2,6%
Royaume-Uni	2,91	0,1%	-0,4%
Irlande	2,79	0,4%	3,6%

Source : Europa

#### Gros Bovins maigres (€/kg Vif)

Cotation nationale (3 régions)	S30	S30/S29	S30 2010 / S30 2009	S30 / Moy 5 ans
Race Charolaise mâle "U" 350 kg	2,41	-0,4%	-3,2%	-4%
Race Limousine mâle "U" 300 kg	2,50	-0,4%	-2,3%	-7%

#### Prix moyen européen

	S30	S30/S29	S30 2010 / S30 2009
Union européenne	2,10	-0,7%	0,2%
Espagne	2,15	-1,3%	7,0%
Italie	2,64	0,0%	2,6%

Source : Europa

#### Veau de 8 Jours (€/tête)

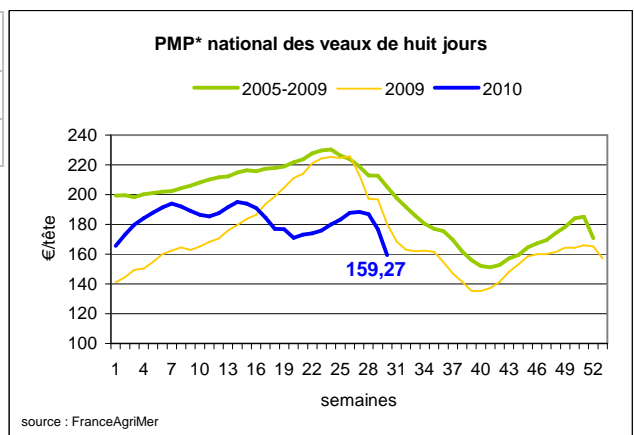
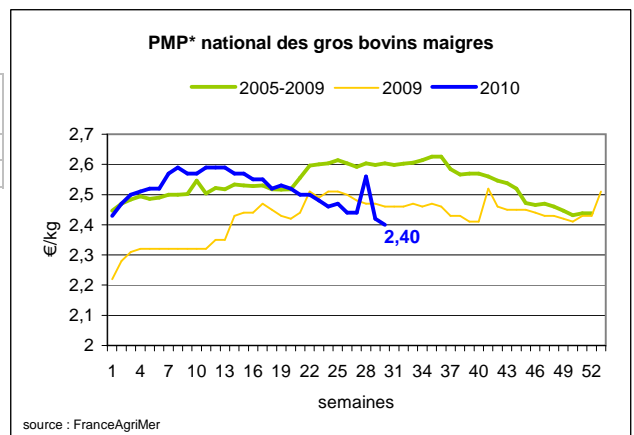
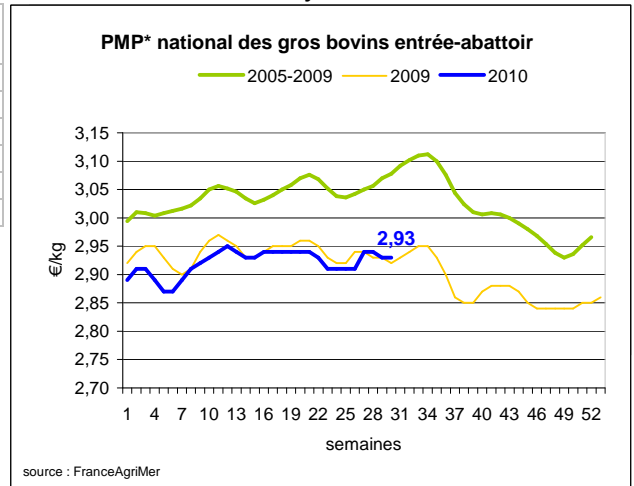
Cotation nationale (9 marchés)	S30	S30/S29	S30 2010 / S30 2009	S30 / Moy 5 ans
Veau d'élevage - tous croisements - mâle - bon et lourd	318,00	-4,4%	-6,2%	-9%
Veau d'engraissement - race laitière - mâle - 45 à 50 kg	114,78	-12,6%	-13,0%	-30%

#### Prix moyen européen

	S30	S30/S29	S30 2010 / S30 2009
Union européenne	198,99	-4,5%	4,8%
Allemagne	326,21	-1,3%	36,7%
Pays-Bas	134,00	-10,0%	-15,7%
Italie	188,20	-4,2%	-9,8%
Espagne	201,20	-2,7%	-7,2%
Royaume-Uni	108,51	0,6%	-14,4%
Irlande	133,00	-12,8%	-7,3%

Source : Europa

\* PMP : Prix Moyen Pondéré.



Sources : FranceAgriMer, Service Bases d'information économique, Réseau des nouvelles des marchés (DRAAF) sauf mention contraire.

## Veau de Boucherie (€/kg)

Cotation nationale (5 régions)	S30	S30/S29	S30 2010 / S30 2009	S30 / Moy 5 ans
Carcasse de veau élevé au pis "U" rose clair	7,28	0,0%	-0,1%	3%
Carcasse de veau non élevé au pis "U" rose clair	6,93	0,0%	-0,9%	5%
Carcasse de veau non élevé au pis "O" rose clair	5,20	0,0%	3,4%	6%

Prix moyen européen	S30	S30/S29	S30 2010 / S30 2009
Union européenne	4,75	-0,2%	-1,7%
Belgique	5,84	0,0%	-1,4%
Pays-Bas	3,89	0,0%	-2,7%
Italie	4,01	-0,74%	-8,86%

Source : Europa

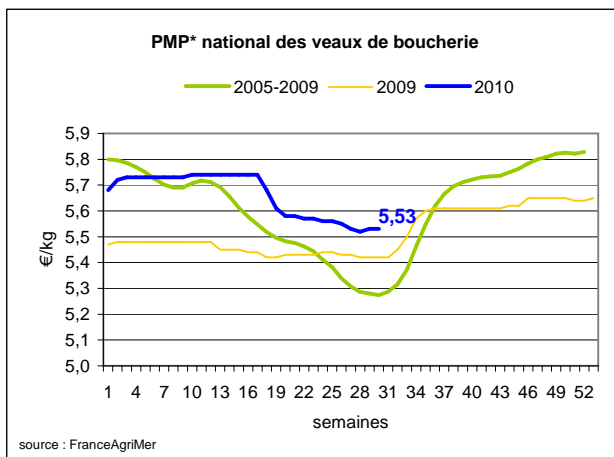
## Viande bovine détail GMS (€/kg)

	S30	S29	S30/S29
Bœuf entrecôte Barquette 1-2 (le kg)	18,33	18,48	-0,8%
Steak haché 15% mat. grasse (le kg)	8,52	8,53	-0,1%
Escalope dans la noix (le kg)	20,23	20,29	-0,3%

### Commentaire conjoncture bovins : Un marché sans changement

Le cours moyen des carcasses de gros bovins demeure stable. La légère baisse des prix des vaches de races laitières est compensée par des hausses dans certaines catégories d'animaux de boucherie. La consommation de viande reste calme en cette saison estivale. A noter qu'une tendance haussière des cours des gros bovins semble se dessiner en Allemagne en raison du petit nombre des apports.

Sur les marchés du vif en France, les derniers échanges constatés indiquent un tassement des cours des vaches de réformes tandis que ceux des animaux de race à viande se maintiennent, voire, connaissent une légère progression. La baisse saisonnière des prix des petits veaux se poursuit mais le cours "plancher" semble ne pas être encore atteint. Cette tendance devrait se poursuivre jusqu'à la fin de l'été.



## Ovins

### Agneau de Boucherie entrée abattoir (€/kg)

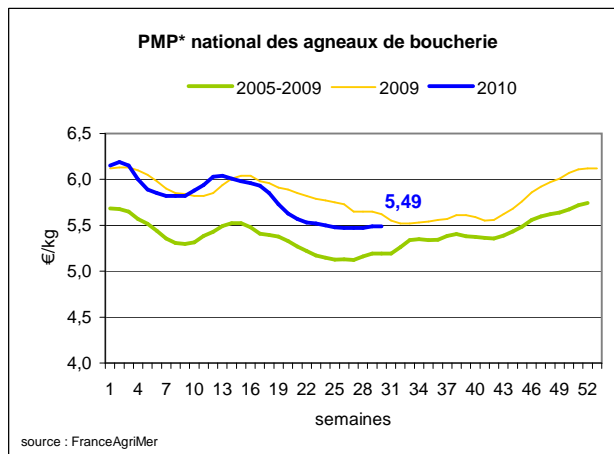
Cotation nationale pondérée (4 régions)	S30	S30/S29	S30 2010 / S30 2009	S30 / Moy 5 ans
Carcasse d'agneau "R" - couvert 16 à 19 kg	5,65	0,0%	-1,1%	5%
carcasse d'agneau "R" - ciré 16 à 19 kg	5,75	0,0%	-1,4%	3%
carcasse d'agneau "O" - couvert 16 à 19 kg	4,84	0,0%	-0,8%	4%

Prix moyen européen	S30	S30/S29	S30 2010 / S30 2009
Union européenne :	4,23	1,7%	8,5%
Espagne	4,95	-0,1%	-12,0%
Royaume-Uni	4,37	3,8%	20,6%
Irlande	3,85	0,0%	15,8%

Source : Europa

### Agneau détail GMS (€/kg)

	S30	S29	S30/S29
Côte d'agneau (le kg)	17,48	17,32	0,9%
Gigot d'agneau raccourci (le kg)	16,49	16,61	-0,7%



\* PMP : Prix Moyen Pondéré.

### Commentaire conjoncture ovins : Stable et fluide

Les cours des ovins se sont stabilisés en se préparant à traverser une période de vacances guère propice aux échanges commerciaux intenses. Le redémarrage est attendu à partir du mois de septembre dans la perspective de la préparation de la fête de l'Aid.

Sources : FranceAgriMer, Service Bases d'information économique, Réseau des nouvelles des marchés (DRAAF) sauf mention contraire.

# Porcins

## Porc France entrée abattoir (€/kg)

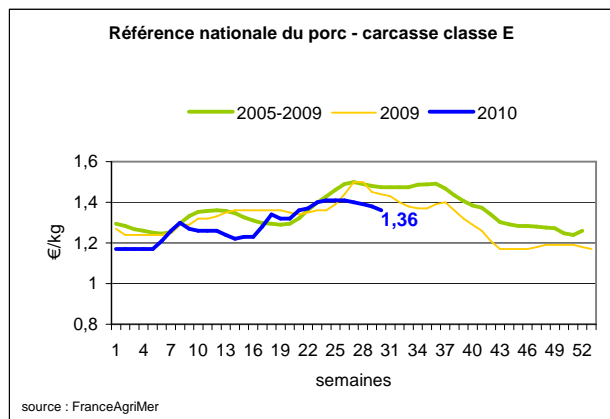
Cotation nationale (5 régions)	S30	S30/S29	S30 2010 / S30 2009	S30 / Moy 5 ans
Carcasse classe "E"	1,36	-1,4%	-2,2%	-8%

## Cotation Rungis "Découpe" (€/kg)

	S30	S30/S29	S30 2010 / S30 2009	S30 / Moy 5 ans
Longe avec travers et palette	2,78	-1,44%	-1,42%	-2%
Poitrine sans hachage extra	2,18	-5,50%	-8,40%	-1%
Jambon sans mouille	2,07	-1,45%	-1,90%	-6%

## Porc détail GMS (€/kg)

	S30	S29	S30/S29
Côte de porc (le kg)	6,46	6,50	-0,6%
Rôti filet de porc (le kg)	7,68	7,74	-0,8%
Jambon blanc sans label	9,45	9,45	0,0%



### Commentaire conjoncture porcins : Légère baisse au marché national - reconduction à Plérin

La tendance du marché de Plérin était à une reconduction difficilement acquise, les acheteurs ne s'empressaient pas et le nombre des invendus est resté important. Le contexte commercial demeure lourd sans valorisation des pièces ni fluidité à l'exportation. Les échanges sont équilibrés sans emballement de la demande qui s'est déplacée vers les zones de vacances.

382 000 porcs ont été abattus, le poids moyen de carcasse s'établissait à 90,1 kg

Ailleurs en Europe, les cours étaient stables en Allemagne et en Espagne et gagnaient 2 centimes au Danemark.

# Volailles

## Cotation Rungis "Découpe" (€/kg)

	S30	S30/S29	S30 2010 / S30 2009	S30 / Moy 5 ans
Poulet PAC A	1,95	0,0%	-9,3%	-6%
Poulet PAC LABEL	3,20	0,0%	-5,9%	-4%
Dinde Filet	4,20	0,0%	-2,3%	-5%

## Volailles détail GMS (€/kg)

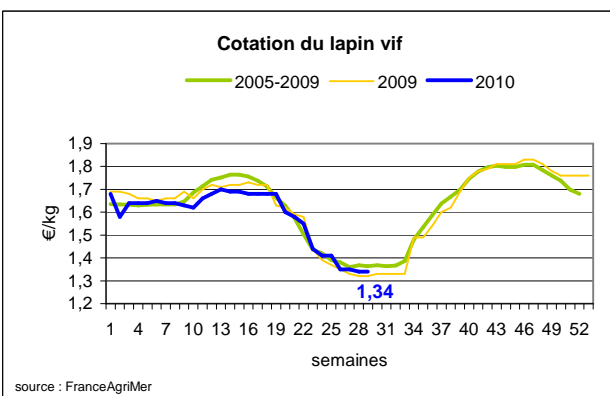
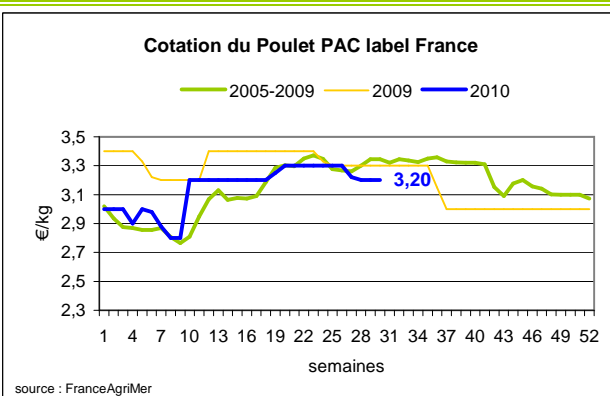
	S30	S29	S30/S29
Poulet PAC standard	3,08	3,10	-0,6%
Poulet PAC LABEL	5,35	5,26	1,7%
Escalope de dinde	10,28	10,34	-0,6%

## Cotation nationale Lapin vif (€/kg)

	S30	S30/S29	S30 2010 / S30 2009	S30 / Moy 5 ans
Lapin vif hors réforme départ élevage	1,34	0,0%	-2,9%	-2%

## Lapin détail GMS (€/kg)

	S30	S29	S30/S29
Lapin entier France (le kg)	7,42	7,31	1,5%
Lapin cuisse France (le kg)	14,88	14,92	-0,3%



### Commentaire conjoncture volailles : Reconduction

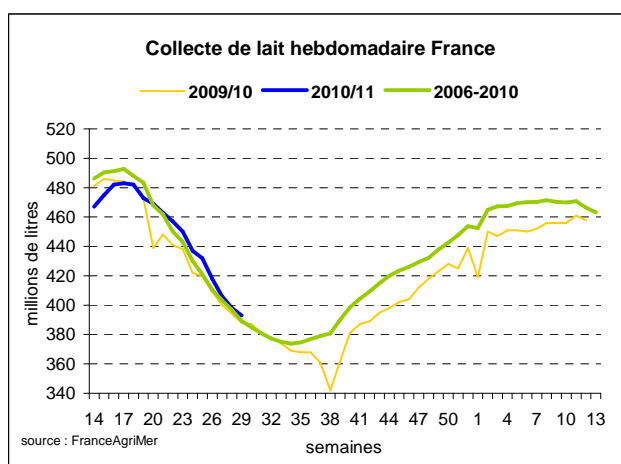
Poulet, dinde ou lapin, les cours sont inchangés. A noter toutefois que le poulet peine plus à maintenir son prix actuel tandis que le lapin se stabilise à son cours "plancher". Le marché allemand est toujours aussi dynamique, mais sans mouvement haussier, même tendance en Espagne.

# Produits laitiers

## LAIT - Collecte brute hebdomadaire France

Collecte nationale	S29/S28	S29 2010 / S29 2009	S28 / Moy 5 ans
Total France	-1,3%	1,2%	0,9%

Source : FranceAgriMer



## LAIT - Collecte brute mensuelle Union européenne

Collecte dans les principaux Etats membres	Avril 2010		Cumul campagne 2010/2011	
	Volume*	Evol N-1	Volume*	Evol N-1
Allemagne	2 451	4,7%	2 451	4,7%
France	2 106	-2,9%	2 106	-2,9%
Royaume-Uni	1 167	-0,5%	1 167	-0,5%
Pays-Bas	967	6,0%	967	6,0%
Pologne	749	2,1%	749	2,1%

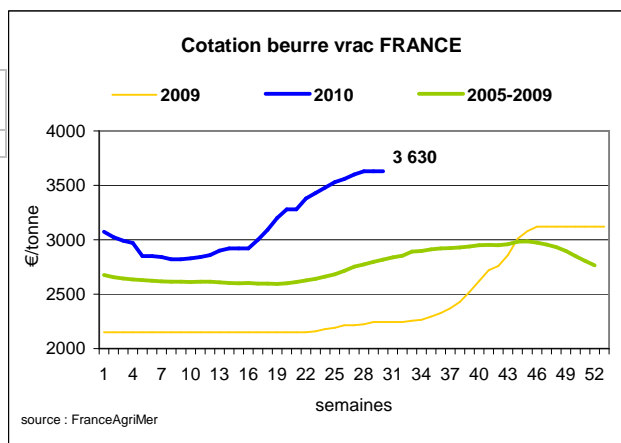
\* En milliers de tonnes

Source : Eurostat

## BEURRE vrac - Cotations hebdomadaires Standard 82 % MG conditionnement par 25 kg

Cotation nationale (€/tonne)	S30	S30/S29	S30 2010 / S30 2009	S30 / Moy 5 ans
France	3 630	0,0%	61,7%	28,8%

Sources : MAAP et FranceAgriMer



Cotation européenne (€/tonne)	S30	S30/S29	S30 2010 / S30 2009
Allemagne Kempten	3 700	=	70,1%
Pays-Bas	3 780	=	65,1%

Sources : ZMB et Productschap Zuivel

### Commentaire cotation beurre vrac : Reconstitution

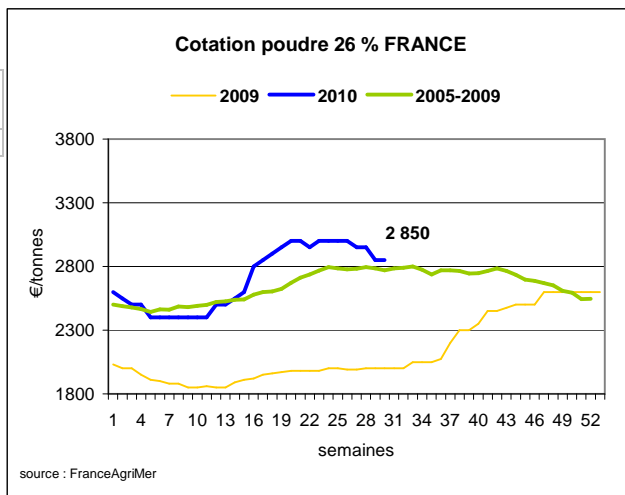
La cotation française du beurre a été maintenue à 3.630 €/t pour la semaine 30. Le marché demeure calme en cette période estivale avec peu de disponibilités et donc peu de ventes.

Les cotations néerlandaise et allemande restent inchangées.

## POUDRE 26 % - Cotations hebdomadaires

Cotation nationale (€/tonne)	S30	S30/S29	S30 2010 / S30 2009	S30 / Moy 5 ans
France	2 850	=	42,5%	2,9%

Source : MAAP d'après ATLA



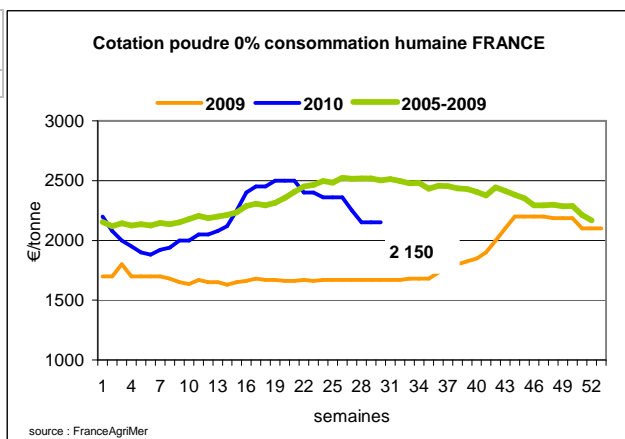
Cotation européenne (€/tonne)	S30	S30/S29	S30 2010 / S30 2009
Allemagne	2 830	-0,7%	47,0%
Pays-Bas	2 740	-1,4%	48,9%

Sources : ZMB et Productschap Zuivel

## POUDRE 0 % Consommation Humaine - Cotations hebdomadaires

Cotation nationale (€/tonne)	S30	S30/S29	S30 2010 / S30 2009	S30 / Moy 5 ans
France	2 150	=	28,7%	-14,1%

Source : MAAP d'après ATLA



Cotation européenne (€/tonne)	S30	S30/S29	S30 2010 / S30 2009
Allemagne	2 265	-0,7%	35,2%
Pays-Bas	2 180	1,4%	32,1%

Source : ZMB et Productschap Zuivel

### Publication de FranceAgrimer

Direction de la publication : Fabien BOVA - Direction Marchés, Etudes et Prospective - Service Bases d'information économique

Rédaction et traitement des données : Emmanuel de MONTJOYE (Viandes), Christine GOUJON et Bertrand NATUREL (Produits laitiers)

© FranceAgriMer : 12 rue Henri Rol-Tanguy - TSA 20002 - 93 555 Montreuil-sous-Bois cedex - Tel : 01.73.30.30.00 - Fax : 01.73.30.30.30