

Abréviations utilisées : Sn = semaine n de l'année civile considérée. Sn/Sn-1= variation hebdomadaire.  
 Les variations hebdomadaires ou annuelles sont exprimées en %.  
 Les prix sont exprimés en € hors taxes, sauf spécification contraire (TTC au stade détail).

### Bovins

#### Gros Bovins entrée abattoir (€/kg)

Cotation nationale (8/10 régions)	S27	S27/S26	S27 2010 / S27 2009	S27 / Moy 5 ans
Carcasse de vache "P3"	2,44	2,1%	0,4%	-5%
Carcasse de vache "O3"	2,69	1,5%	1,5%	-4%
Carcasse de vache "R3"	3,16	-0,3%	0,6%	-4%
Carcasse de jeune bovin "R3"	2,98	-0,3%	-1,7%	-1%
Carcasse de génisse "R3"	3,25	-0,3%	-0,3%	-5%
Carcasse de bœuf "R3"	3,1	0,3%	-3,4%	-4%

#### Prix moyen européen

	S27	S27/S26	S27 2010 / S27 2009
Union européenne	2,76	-0,4%	-1,6%
Allemagne	2,63	-0,6%	0,6%
Belgique	2,53	-0,7%	-5,3%
Italie	3,22	-0,3%	-5,1%
Grèce	3,70	0,3%	0,5%
Espagne	2,83	0,3%	4,4%
Portugal	3,02	-0,2%	-1,1%
Royaume-Uni	2,99	-1,8%	-4,5%
Irlande	2,81	-0,8%	-2,0%

Source : Europa

#### Gros Bovins maigres (€/kg Vif)

Cotation nationale (3 régions)	S27	S27/S26	S27 2010 / S27 2009	S27 / Moy 5 ans
Race Charolaise mâle "U" 350 kg	2,42	0,0%	-3,2%	-4%
Race Limousine mâle "U" 300 kg	2,54	0,0%	-1,6%	-6%

#### Prix moyen européen

	S27	S27/S26	S27 2010 / S27 2009
Union européenne			
Espagne			
Italie			

Source : Europa

#### Veau de 8 Jours (€/tête)

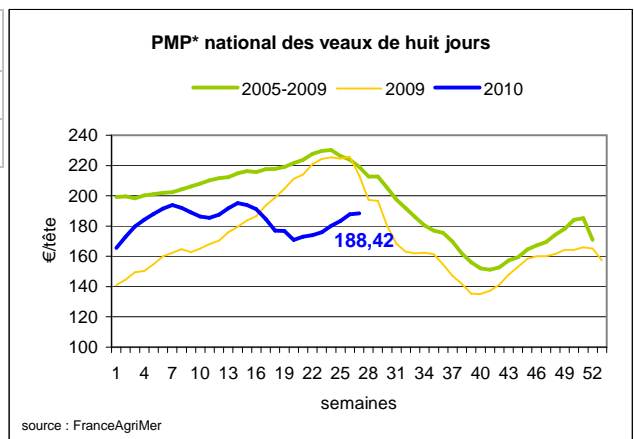
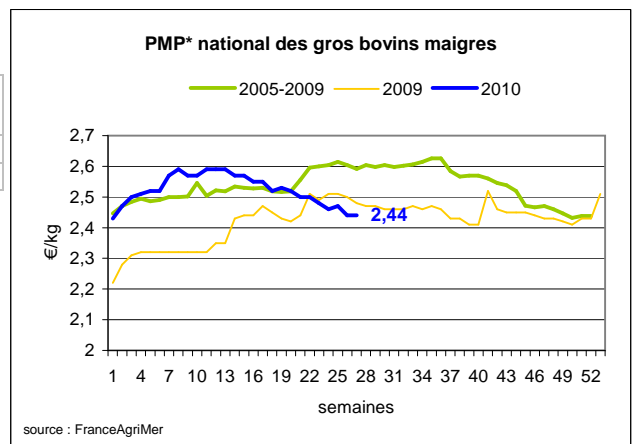
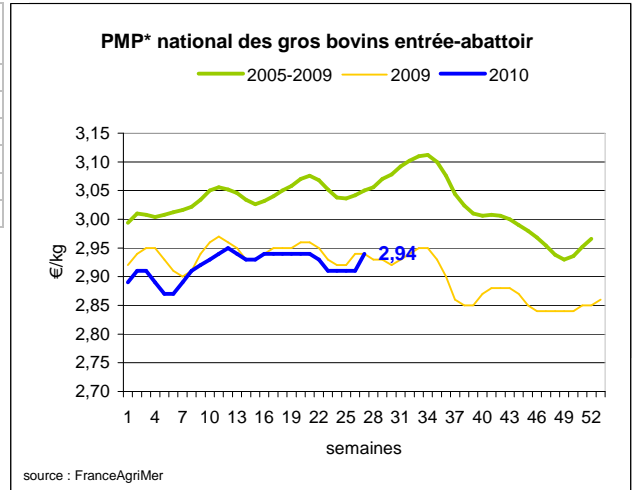
Cotation nationale (9 marchés)	S27	S27/S26	S27 2010 / S27 2009	S27 / Moy 5 ans
Veau d'élevage - tous croisements - mâle - bon et lourd	339,67	0,8%	-7,7%	-4%
Veau d'engraissement - race laitière - mâle - 45 à 50 kg	142,36	0,3%	-12,9%	-20%

#### Prix moyen européen

	S27	S27/S26	S27 2010 / S27 2009
Union européenne			
Allemagne			
Pays-Bas			
Italie			
Espagne			
Royaume-Uni			
Irlande			

Source : Europa

\* PMP : Prix Moyen Pondéré.



## Veau de Boucherie (€/kg)

Cotation nationale (5 régions)	S27	S27/S26	S27 2010 / S27 2009	S27 / Moy 5 ans
Carcasse de veau élevé au pis "U" rose clair	7,32	-0,4%	-1,1%	2%
Carcasse de veau non élevé au pis "U" rose clair	6,96	-0,1%	-0,6%	5%
Carcasse de veau non élevé au pis "O" rose clair	5,20	-0,2%	3,4%	5%

Prix moyen européen	S27	S27/S26	S27 2010 / S27 2009
Union européenne			
Belgique			
Pays-Bas			
Italie			

Source : Europa

## Viande bovine détail GMS (€/kg)

	S27	S26	S27/S26
Bœuf entrecôte Barquette 1-2 (le kg)	18,24	18,40	-0,9%
Steak haché 15% mat. grasse (le kg)	8,78	8,64	1,6%
Escalope dans la noix (le kg)	20,18	20,37	-0,9%

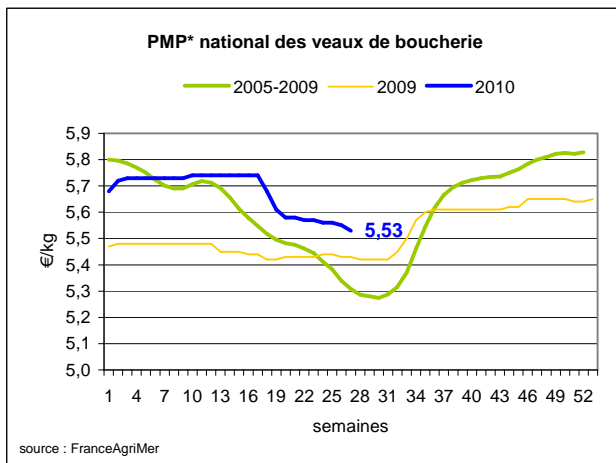
### Commentaire conjoncture bovins : La hausse se confirme

Huit sur dix commissions régionales ont publié des cotations de gros bovins entrée-abattoir. Afin de présenter des chiffres reposant sur des données comparables, les prix de la semaine 27 déterminés par les 8 commissions et les dernières cotations connues pour les 2 autres commissions (semaines 24 et 25) ont servi de base de calcul des moyennes des cours des catégories de bovins.

La tendance haussière, constatée la semaine précédente, se confirme : le prix moyen a progressé de 3 centimes.

Le marché des broutards s'installe dans sa période estivale, les transactions portent sur des sujets de qualité. Il en est de même sur les marchés des gros bovins vifs ; la tendance est à la reconduction générale dans les derniers échanges constatés au cours de la semaine 28. La présence du jour férié du 14 juillet au milieu de la semaine n'est pas un facteur qui peut dynamiser le commerce du vif.

Petits veaux : la faiblesse des apports compense la tendance baissière du marché, les mises en place sont peu nombreuses.



## Ovins

### Agneau de Boucherie entrée abattoir (€/kg)

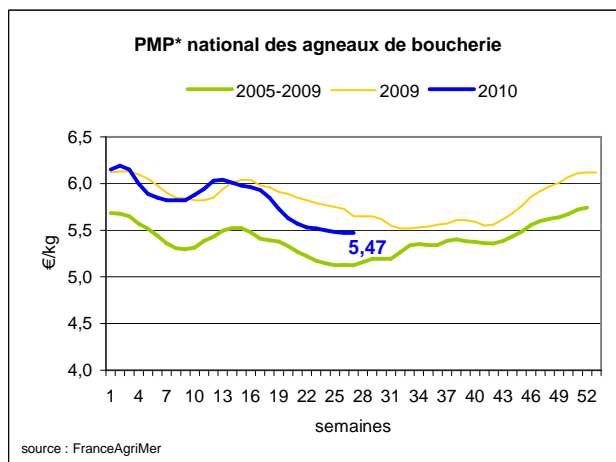
Cotation nationale pondérée (4 régions)	S27	S27/S26	S27 2010 / S27 2009	S27 / Moy 5 ans
Carcasse d'agneau "R" - couvert 16 à 19 kg	5,63	-0,2%	-1,9%	6%
carcasse d'agneau "R" - ciré 16 à 19 kg	5,73	0,0%	-2,2%	4%
carcasse d'agneau "O" - couvert 16 à 19 kg	4,82	0,2%	-1,8%	5%

Prix moyen européen	S27	S27/S26	S27 2010 / S27 2009
Union européenne :	4,12	-2,5%	3,8%
Espagne	4,91	4,5%	-5,6%
Royaume-Uni	4,12	-5,8%	9,3%
Irlande	3,86	-2,1%	9,5%

Source : Europa

### Agneau détail GMS (€/kg)

	S27	S26	S27/S26
Côte d'agneau (le kg)	17,02	17,28	-1,5%
Gigot d'agneau raccourci (le kg)	16,57	16,24	2,0%



\* PMP : Prix Moyen Pondéré.

### Commentaire conjoncture ovins : un léger mieux

Après cinq semaines d'une lente dégrue, les prix de l'agneau national semblent se stabiliser, voire connaître une légère inflexion. Ces premiers signes apparaissent dans la région de Limoges qui a orienté son marché par une hausse de 5 centimes.

En Irlande, l'offre cherche à répondre à une demande qui restait soutenue, les apports ont encore progressé entraînant un effritement des cours.

Sources : FranceAgriMer, Service Bases d'information économique, Réseau des nouvelles des marchés (DRAAF) sauf mention contraire.

# Porcins

## Porc France entrée abattoir (€/kg)

Cotation nationale (5 régions)	S27	S27/S26	S27 2010 / S27 2009	S27 / Moy 5 ans
Carcasse classe "E"	1,40	-0,7%	2,9%	-7%

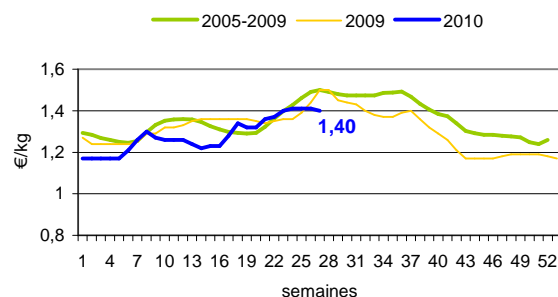
## Cotation Rungis "Découpe" (€/kg)

	S27	S27/S26	S27 2010 / S27 2009	S27 / Moy 5 ans
Longe avec travers et palette	2,83	-0,35%	0,00%	-1%
Poitrine sans hachage extra	2,36	-0,85%	0,85%	5%
Jambon sans mouille	2,14	0,47%	-0,93%	-2%

## Porc détail GMS (€/kg)

	S27	S26	S27/S26
Côte de porc (le kg)	6,46	6,45	0,2%
Rôti filet de porc (le kg)	7,76	7,53	3,1%
Jambon blanc sans label	9,27	8,93	3,8%

Référence nationale du porc - carcasse classe E



source : FranceAgriMer

### Commentaire conjoncture porcins : Plérin reconduit tandis que le marché national perd un centime

A Plérin, le cours a peu évolué, la tendance régionale n'a pas suivi la baisse de la semaine précédente en Allemagne, mais l'équilibre reste fragile. La demande intérieure en produits à griller était correcte mais Les ventes de salaisons restaient plus laborieuses, les couvertures d'approvisionnements des abattoirs étaient suffisantes, les élevage resteront bien pourvus pour la semaine à venir. Les fermetures de collectivités sont partiellement compensées par une consommation estivale dans les zones de vacances.

385 000 porcs ont été abattus et le poids moyen de carcasse a baissé de 150 g à 91 kg.

Les tendances dans le nord de l'Europe sont négatives : baisse de trois centimes en Allemagne et au Danemark et d'un centime en Espagne la consommation pâtit des fortes chaleurs mais l'offre limitée modère la baisse des prix.

# Volailles

## Cotation Rungis "Découpe" (€/kg)

	S27	S27/S26	S27 2010 / S27 2009	S27 / Moy 5 ans
Poulet PAC A	1,95	0,0%	-9,3%	-5%
Poulet PAC LABEL	3,22	-2,4%	-5,3%	-1%
Dinde Filet	4,20	0,0%	-2,3%	-5%

## Volailles détail GMS (€/kg)

	S27	S26	S27/S26
Poulet PAC standard	3,06	3,05	0,3%
Poulet PAC LABEL	5,28	5,35	-1,3%
Escalope de dinde	10,36	10,31	0,5%

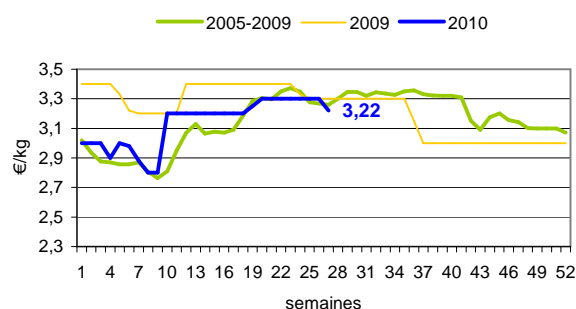
## Cotation nationale Lapin vif (€/kg)

	S27	S27/S26	S27 2010 / S27 2009	S27 / Moy 5 ans
Lapin vif hors réforme départ élevage	1,35	0,0%	-1,5%	-1%

## Lapin détail GMS (€/kg)

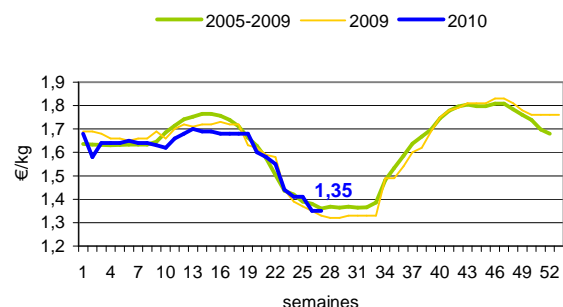
	S27	S26	S27/S26
Lapin entier France (le kg)	7,56	7,66	-1,3%
Lapin cuisse France (le kg)	14,90	14,96	-0,4%

Cotation du Poulet PAC label France



source : FranceAgriMer

Cotation du lapin vif



source : FranceAgriMer

### Commentaire conjoncture volailles :

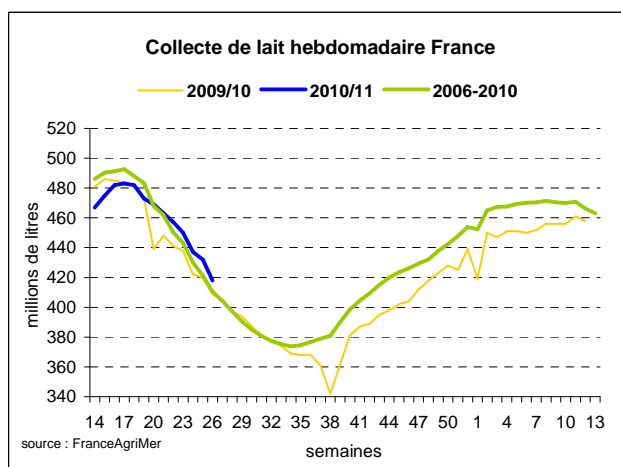
Les prix se sont maintenus en raison d'une limitation de l'offre sauf pour le poulet Label qui voit son cours baisser de près de 0,10 €. La consommation peut évoluer en période estivale et se porter vers des produits au prix plus compétitif.

# Produits laitiers

## LAIT - Collecte brute hebdomadaire France

Collecte nationale	S26/S25	S26 2010 / S26 2009	S26 / Moy 5 ans
Total France	-3,2%	2,3%	1,8%

Source : FranceAgriMer



## LAIT - Collecte brute mensuelle Union européenne

Collecte dans les principaux Etats membres	Avril 2010		Cumul campagne 2010/2011	
	Volume*	Evol N-1	Volume*	Evol N-1
Allemagne	2 451	4,7%	2 451	4,7%
France	2 106	-2,9%	2 106	-2,9%
Royaume-Uni	1 167	-0,5%	1 167	-0,5%
Pays-Bas	967	6,0%	967	6,0%
Pologne	749	2,1%	749	2,1%

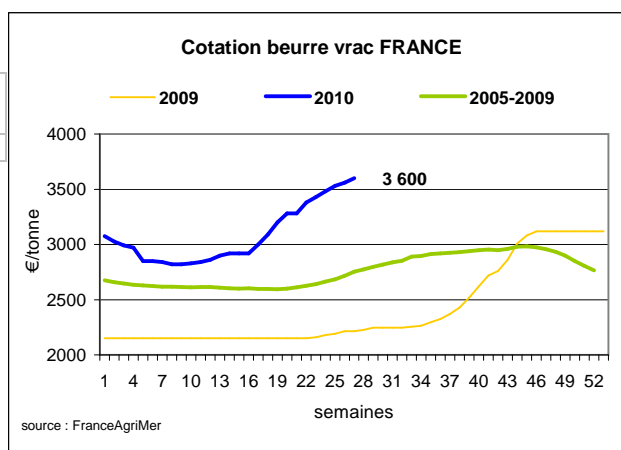
\* En milliers de tonnes

Source : Eurostat

## BEURRE vrac - Cotations hebdomadaires Standard 82 % MG conditionnement par 25 kg

Cotation nationale (€/tonne)	S27	S27/S26	S27 2010 / S27 2009	S27 / Moy 5 ans
France	3 600	1,1%	62,5%	30,8%

Sources : MAAP et FranceAgriMer



Cotation européenne (€/tonne)	S27	S27/S26	S27 2010 / S27 2009
Allemagne Kempten	3 775	=	73,6%
Pays-Bas	3 780	=	67,3%

Sources : ZMB et Productschap Zuivel

### Commentaire collecte de lait et cotation beurre vrac :

La collecte de lait de la semaine 26 montre une évolution positive de 2,3% par rapport à la collecte de la même semaine de 2009. De plus, le volume collecté reste supérieur à celui du profil moyen des cinq dernières années, de 1,8%.

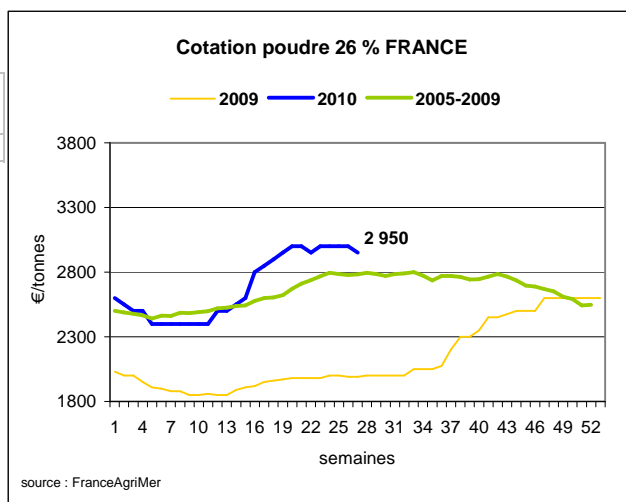
La cotation française du beurre a augmenté de 40€/t pour la semaine 27. Le marché demeure calme avec peu de disponibilités et donc peu de ventes. Les cotations néerlandaise et allemande de Kempten restent inchangées.

Sources : FranceAgriMer, Service Bases d'information économique, Réseau des nouvelles des marchés (DRAAF) sauf mention contraire.

## POUDRE 26 % - Cotations hebdomadaires

Cotation nationale (€/tonne)	S27	S27/S26	S27 2010 / S27 2009	S27 / Moy 5 ans
France	2 950	-1,7%	48,2%	6,0%

Source : MAAP d'après ATLA



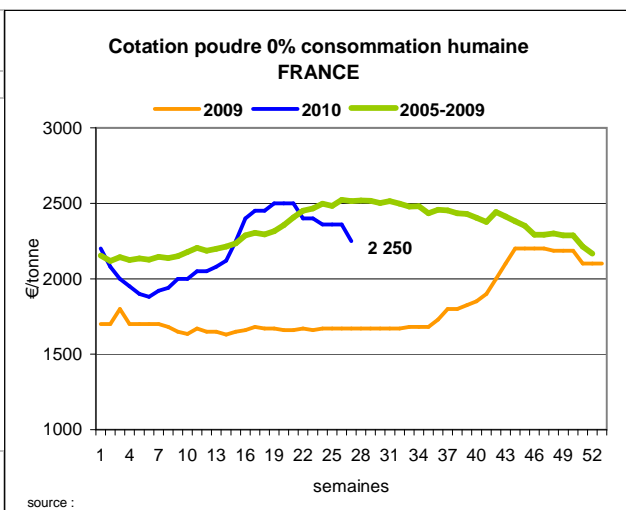
Cotation européenne (€/tonne)	S27	S27/S26	S27 2010 / S27 2009
Allemagne	2 875	-1,2%	49,4%
Pays-Bas	2 820	-2,8%	51,6%

Sources : ZMB et Productschap Zuivel

## POUDRE 0 % Consommation Humaine - Cotations hebdomadaires

Cotation nationale (€/tonne)	S27	S27/S26	S27 2010 / S27 2009	S27 / Moy 5 ans
France	2 250	-4,7%	34,7%	-10,5%

Source : MAAP d'après ATLA



Cotation européenne (€/tonne)	S27	S27/S26	S27 2010 / S27 2009
Allemagne	2 310	-1,1%	37,9%
Pays-Bas	2 230	-2,6%	35,2%

Source : ZMB et Productschap Zuivel

### Publication de FranceAgrimer

Direction de la publication : Fabien BOVA - Direction marchés, études et prospective - Service bases d'information économique

Rédaction et traitement des données : Emmanuel de MONTJOYE (Viandes), Christine GOUJON et Bertrand NATUREL (Produits laitiers)

© FranceAgriMer : 12 rue Henri Rol-Tanguy - TSA 20002 - 93 555 Montreuil-sous-Bois cedex - Tel : 01.73.30.30.00 - Fax : 01.73.30.30.30