

Abréviations utilisées : Sn = semaine n de l'année civile considérée. Sn/Sn-1= variation hebdomadaire.  
 Les variations hebdomadaires ou annuelles sont exprimées en %.  
 Les prix sont exprimés en € hors taxes, sauf spécification contraire (TTC au stade détail).

### Bovins

#### Gros Bovins entrée abattoir (€/kg)

Cotation nationale (2/10 régions)	S26	S26/S25	S26 2010 / S26 2009	S26 / Moy 5 ans
Carcasse de vache "O3"	2,65	0,4%	0,8%	-5%
Carcasse de vache "R3"	3,17	-0,3%	1,0%	-3%
Carcasse de jeune bovin "R3"	2,99	0,7%	-1,3%	-1%
Carcasse de génisse "R3"	3,26	0,0%	0,0%	-4%
Carcasse de bœuf "R3"	3,09	-1,0%	-3,7%	-4%

#### Prix moyen européen

	S26	S26/S25	S26 2010 / S26 2009
Union européenne	2,78	0,0%	-1,6%
Allemagne	2,65	-0,6%	-0,1%
Belgique	2,54	-0,7%	-4,6%
Italie	3,23	-0,4%	-3,6%
Grèce	3,69	0,5%	-1,3%
Espagne	2,82	-0,5%	3,1%
Portugal	3,02	-0,4%	-1,2%
Royaume-Uni	3,05	0,9%	-3,2%
Irlande	2,83	-1,0%	-3,8%

Source : Europa

#### Gros Bovins maigres (€/kg Vif)

Cotation nationale (3 régions)	S26	S26/S25	S26 2010 / S26 2009	S26 / Moy 5 ans
Race Charolaise mâle "U" 350 kg	2,42	-0,4%	-3,6%	-4%
Race Limousine mâle "U" 300 kg	2,54	-1,2%	-3,4%	-7%

#### Prix moyen européen

	S26	S26/S25	S26 2010 / S26 2009
Union européenne	2,14	-0,3%	-0,3%
Espagne	2,21	3,2%	12,2%
Italie	2,64	0,0%	2,6%

Source : Europa

#### Veau de 8 Jours (€/tête)

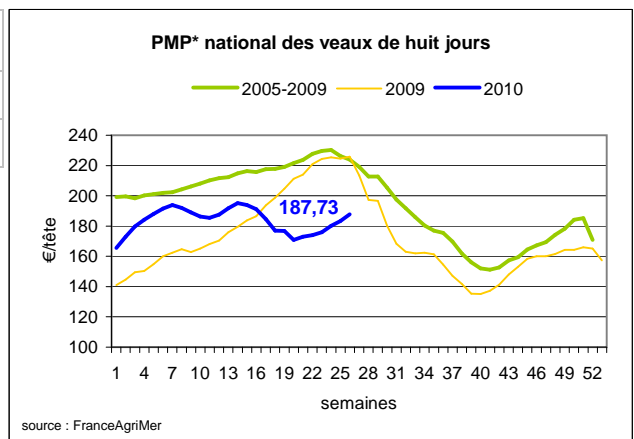
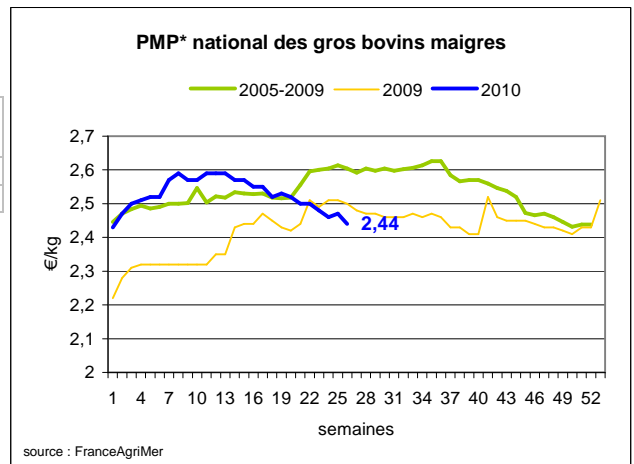
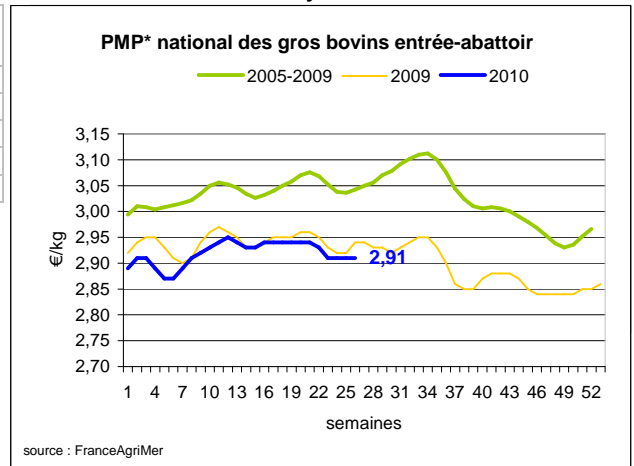
Cotation nationale (9 marchés)	S26	S26/S25	S26 2010 / S26 2009	S26 / Moy 5 ans
Veau d'élevage - tous croisements - mâle - bon et lourd	337,00	2,4%	-9,4%	-5%
Veau d'engraissement - race laitière - mâle - 45 à 50 kg	141,97	1,8%	-19,3%	-23%

#### Prix moyen européen

	S26	S26/S25	S26 2010 / S26 2009
Union européenne	221,82	0,5%	11,5%
Allemagne	358,98	-0,3%	50,4%
Pays-Bas	146,40	-2,3%	-0,3%
Italie	199,24	4,3%	-4,6%
Espagne	215,71	-1,7%	-2,5%
Royaume-Uni	118,39	-0,9%	-4,0%
Irlande	165,50	-1,2%	25,4%

Source : Europa

\* PMP : Prix Moyen Pondéré.



## Veau de Boucherie (€/kg)

Cotation nationale (5 régions)	S26	S26/S25	S26 2010 / S26 2009	S26 / Moy 5 ans
Carcasse de veau élevé au pis "U" rose clair	7,35	-0,5%	-0,9%	1%
Carcasse de veau non élevé au pis "U" rose clair	6,97	0,0%	-0,4%	5%
Carcasse de veau non élevé au pis "O" rose clair	5,21	-0,2%	3,6%	5%

Prix moyen européen	S26	S26/S25	S26 2010 / S26 2009
Union européenne	4,80	-0,3%	1,5%
Belgique	5,86	-0,9%	-1,0%
Pays-Bas	3,99	-1,0%	3,4%
Italie	4,03	0,00%	-1,23%

Source : Europa

## Viande bovine détail GMS (€/kg)

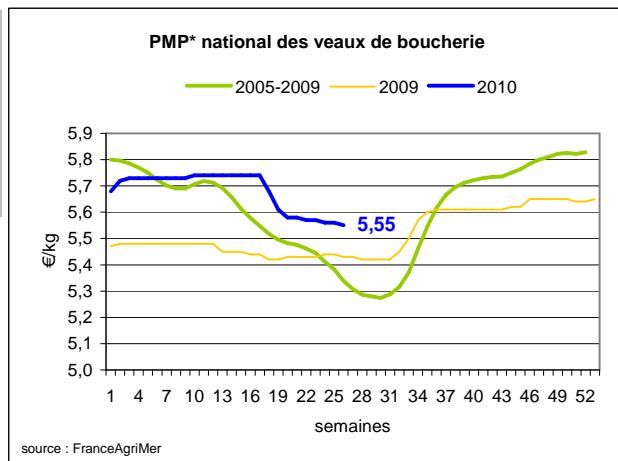
	S26	S25	S26/S25
Bœuf entrecôte Barquette 1-2 (le kg)	18,40	18,30	0,5%
Steak haché 15% mat. grasse (le kg)	8,64	8,60	0,5%
Escalope dans la noix (le kg)	20,37	20,35	0,1%

### Commentaire conjoncture bovins :

Deux sur dix commissions régionales ont publié des cotations de gros bovins entrée-abattoir. Afin de présenter des chiffres reposant sur des données comparables, les prix de la semaine 26 déterminés par les 2 commissions et les dernières cotations connues pour les 8 autres commissions (semaines 23, 24 et 25) ont servi de base de calcul des moyennes des cours des catégories de bovins.

A noter que la tendance des cotations de la semaine 26 déterminées par les 2 commissions est haussière dans toutes les catégories (de 0,2 à 0,5 €). Elle n'apparaît pas totalement dans le tableau des cotations présenté ci-dessus car une commission a souhaité procéder à un réajustement de ses cours de référence incotés depuis la semaine 22.

Sur les marchés en vif, après une nette hausse la semaine précédente, la tendance est à une reconduction facile compte tenu des apports plus nombreux. Concernant les brouards, la très bonne qualité est demandée et trouve des acheteurs.



## Ovins

### Agneau de Boucherie entrée abattoir (€/kg)

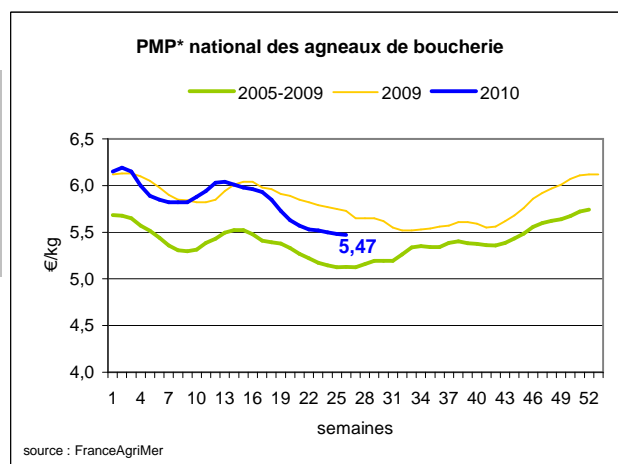
Cotation nationale pondérée (4 régions)	S26	S26/S25	S26 2010 / S26 2009	S26 / Moy 5 ans
Carcasse d'agneau "R" - couvert 16 à 19 kg	5,64	-0,2%	-3,3%	6%
carcasse d'agneau "R" - ciré 16 à 19 kg	5,73	-0,2%	-3,5%	4%
carcasse d'agneau "O" - couvert 16 à 19 kg	4,81	-0,4%	-3,6%	5%

Prix moyen européen	S26	S26/S25	S26 2010 / S26 2009
Union européenne :			
Espagne			
Royaume-Uni			
Irlande			

Source : Europa

### Agneau détail GMS (€/kg)

	S26	S25	S26/S25
Côte d'agneau (le kg)	17,28	16,71	3,4%
Gigot d'agneau raccourci (le kg)	16,24	16,27	-0,2%



\* PMP : Prix Moyen Pondéré.

### Commentaire conjoncture ovins : Marché à l'équilibre

Le marché de l'agneau est peu dynamique tout en arrivant à trouver un point d'équilibre. La concurrence des Lacaune et des animaux provenant des Iles britanniques demeure toujours aussi vive. Dans la moitié nord de la France, les sujets de bonne qualité sont recherchés. Il en est de même pour les brebis.

En Irlande, les brebis connaissent un regain d'intérêt et les prix sont fermes.

# Porcins

## Porc France entrée abattoir (€/kg)

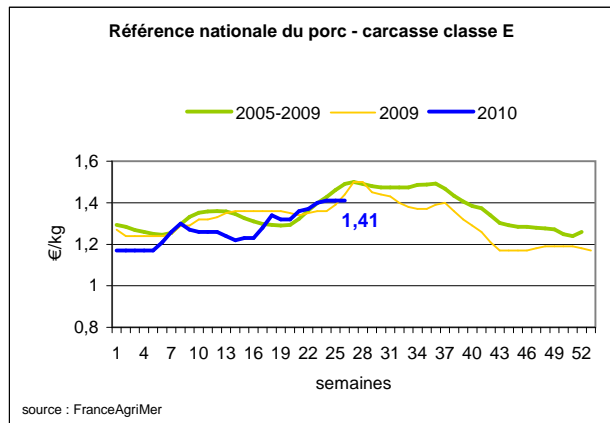
Cotation nationale (5 régions)	S26	S26/S25	S26 2010 / S26 2009	S26 / Moy 5 ans
Carcasse classe "E"	1,41	0,0%	2,2%	-5%

## Cotation Rungis "Découpe" (€/kg)

	S26	S26/S25	S26 2010 / S26 2009	S26 / Moy 5 ans
Longe avec travers et palette	2,84	0,35%	1,07%	-1%
Poitrine sans hachage extra	2,38	2,10%	2,59%	7%
Jambon sans mouille	2,13	0,00%	4,41%	-3%

## Porc détail GMS (€/kg)

	S26	S25	S26/S25
Côte de porc (le kg)	6,45	6,43	0,3%
Rôti filet de porc (le kg)	7,53	7,63	-1,3%
Jambon blanc sans label	8,93	9,12	-2,1%



### Commentaire conjoncture porcins : Marché de Plérin et marché national : en reconduction

**A Plérin**, après un renversement de tendance en début de semaine, le prix de base s'est stabilisé au second marché. Ainsi, après la forte chute de cours en Allemagne la semaine dernière, les abattoirs n'ont pas suivi cette orientation, conscients d'une rétrocession sur les pièces en cas de baisse. Les couvertures d'approvisionnement des abattoirs sont plus réduites. La production est dans son creux saisonnier. Les abattages ont totalisé 383 000 porcs pour un poids moyen en baisse de près de 300 g. La demande intérieure est correcte mais sans excès. La météo estivale stimule la consommation de grillades, mais la valorisation reste laborieuse. Les collectivités ont terminé leurs achats, les premiers départs en congés vont faire déplacer les flux commerciaux vers d'autres zones d'activité. Ailleurs, en Europe la tendance est stable. Le prix d'acompte danois baisse de 0,03 €.

# Volailles

## Cotation Rungis "Découpe" (€/kg)

	S26	S26/S25	S26 2010 / S26 2009	S26 / Moy 5 ans
Poulet PAC A	1,95	0,0%	-9,3%	-4%
Poulet PAC LABEL	3,30	0,0%	-2,9%	1%
Dinde Filet	4,20	1,2%	-2,3%	-3%

## Volailles détail GMS (€/kg)

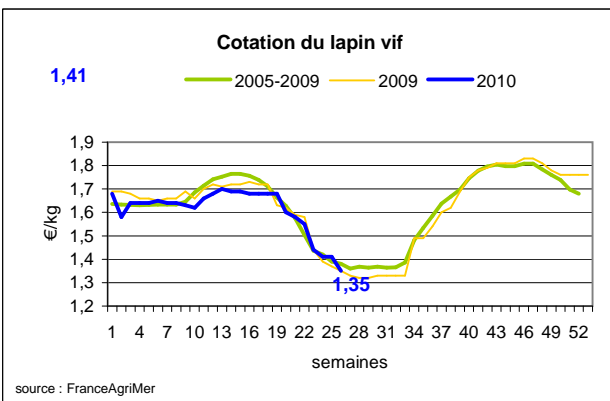
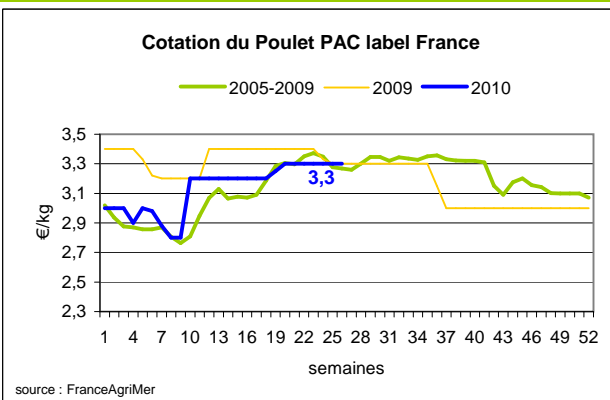
	S26	S25	S26/S25
Poulet PAC standard	3,05	3,10	-1,6%
Poulet PAC LABEL	5,35	5,37	-0,4%
Escalope de dinde	10,31	10,31	0,0%

## Cotation nationale Lapin vif (€/kg)

	S26	S26/S25	S26 2010 / S26 2009	S26 / Moy 5 ans
Lapin vif hors réforme départ élevage	1,35	-4,3%	-2,2%	-2%

## Lapin détail GMS (€/kg)

	S26	S25	S26/S25
Lapin entier France (le kg)	7,66	7,47	2,5%
Lapin cuisse France (le kg)	14,96	14,99	-0,2%



### Commentaire conjoncture volailles : sans changement notable

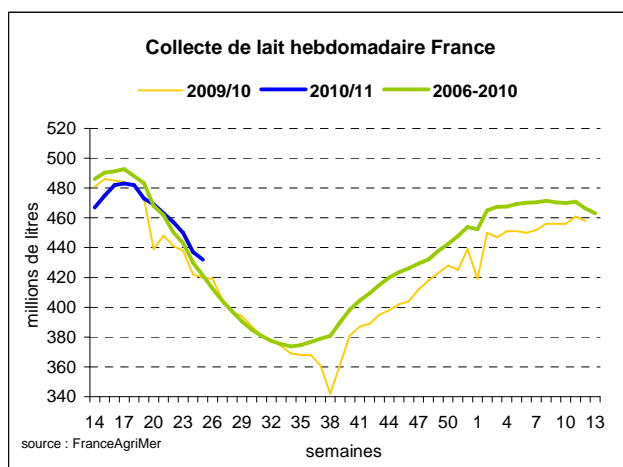
Les tendances saisonnières nationales sont bien respectées : le poulet qui poursuit une route sans inclinaison, le lapin qui plonge et la dinde qui s'élève. Cette situation est identique dans les autres pays européens sauf en Allemagne qui voit sa demande de poulets s'accroître à un rythme toujours aussi soutenu. Cette situation n'est pas sans conséquence sur les prix.

# Produits laitiers

## LAIT - Collecte brute hebdomadaire France

Collecte nationale	S25/S24	S25 2010 / S25 2009	S25 /Moy 5 ans
Total France	-1,1%	2,7%	2,6%

Source : FranceAgriMer



## LAIT - Collecte brute mensuelle Union européenne

Collecte dans les principaux Etats membres	Mars 2010		Cumul campagne 2009/2010	
	Volume*	Evol N-1	Volume*	Evol N-1
Allemagne	2 472	-0,9%	28 166	2,4%
France	2 057	-1,1%	22 728	-2,2%
Royaume-Uni	1 148	-0,7%	13 199	-0,3%
Pays-Bas	986	5,6%	11 144	1,9%
Pologne	740	-2,8%	9 053	-1,4%

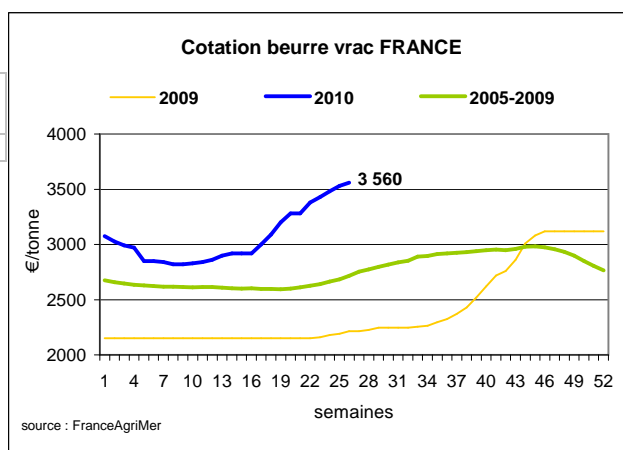
\* En milliers de tonnes

Source : Eurostat

## BEURRE vrac - Cotations hebdomadaires Standard 82 % MG conditionnement par 25 kg

Cotation nationale (€/tonne)	S26	S26/S25	S26 2010 / S26 2009	S26 / Moy 5 ans
France	3 560	0,8%	60,7%	31,1%

Sources : MAAP et FranceAgriMer



Cotation européenne (€/tonne)	S26	S26/S25	S26 2010 / S26 2009
Allemagne Kempten	3 775	=	73,6%
Pays-Bas	3 780	=	67,3%

Sources : ZMB et Productschap Zuivel

### Commentaire collecte de lait et cotation beurre vrac :

La collecte de lait de la semaine 25 montre une évolution positive de 2,7% par rapport à la collecte de la même semaine de 2009. De plus, le volume collecté reste supérieur à celui du profil moyen des cinq dernières années, de 2,6%.

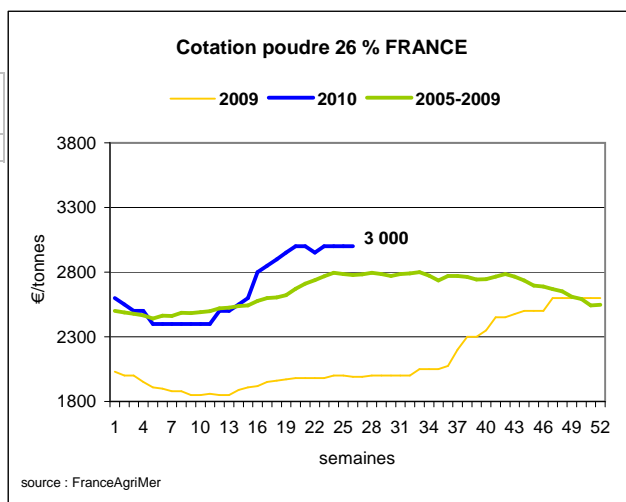
La cotation française du beurre a augmenté de 30€/t pour la semaine 26. Le marché demeure étroit avec peu de disponibilités et donc peu de ventes. Les cotations néerlandaise et allemande de Kempten restent inchangées.

Sources : FranceAgriMer, Service Bases d'information économique, Réseau des nouvelles des marchés (DRAAF) sauf mention contraire.

## POUDRE 26 % - Cotations hebdomadaires

Cotation nationale (€/tonne)	S26	S26/S25	S26 2010 / S26 2009	S26 / Moy 5 ans
France	3 000	=	50,8%	7,8%

Source : MAAP d'après ATLA



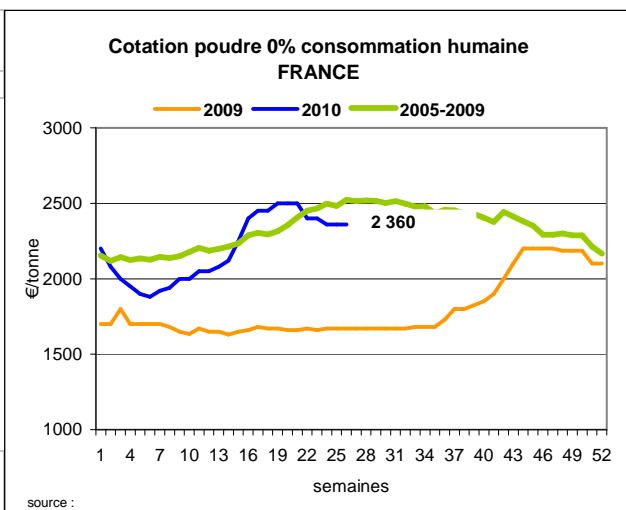
Cotation européenne (€/tonne)	S26	S26/S25	S26 2010 / S26 2009
Allemagne	2 910	1,4%	51,2%
Pays-Bas	2 900	-1,0%	55,1%

Sources : ZMB et Productschap Zuivel

## POUDRE 0 % Consommation Humaine - Cotations hebdomadaires

Cotation nationale (€/tonne)	S26	S26/S25	S26 2010 / S26 2009	S26 / Moy 5 ans
France	2 360	=	41,3%	-6,5%

Source : MAAP d'après ATLA



Cotation européenne (€/tonne)	S26	S26/S25	S26 2010 / S26 2009
Allemagne	2 335	0,2%	39,4%
Pays-Bas	2 290	-0,9%	38,8%

Source : ZMB et Productschap Zuivel

### Publication de FranceAgrimer

Direction de la publication : Fabien BOVA - Direction marchés, études et prospective - Service bases d'information économique

Rédaction et traitement des données : Emmanuel de MONTJOYE (Viandes), Christine GOUJON et Bertrand NATUREL (Produits laitiers)

© FranceAgriMer : 12 rue Henri Rol-Tanguy - TSA 20002 - 93 555 Montreuil-sous-Bois cedex - Tel : 01.73.30.30.00 - Fax : 01.73.30.30.30