

# Situation des marchés

## Filière porcine

### Conseil spécialisé Viandes Blanches

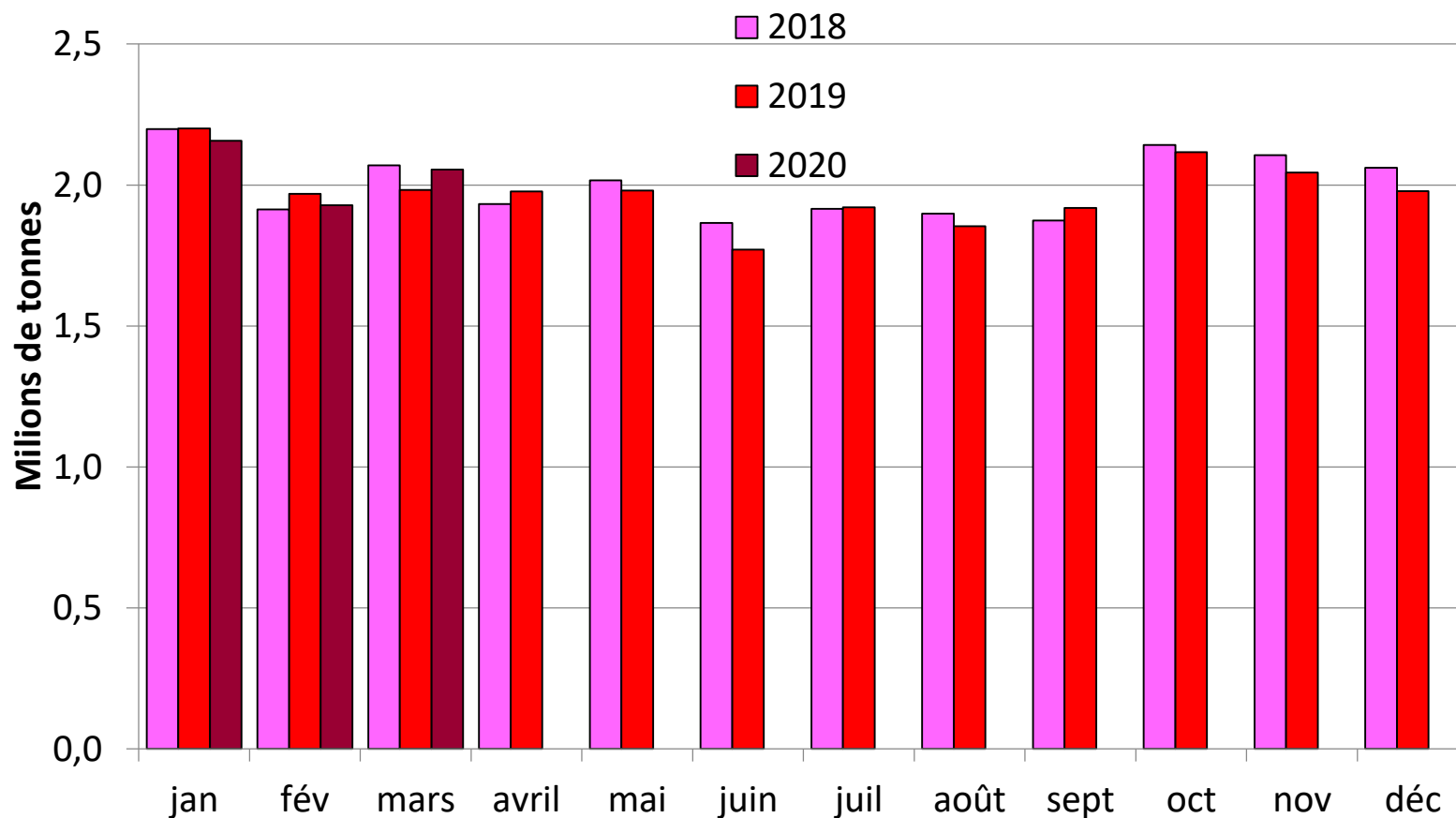
23 juin 2020

Direction Marchés, études et prospective

Unité Élevage

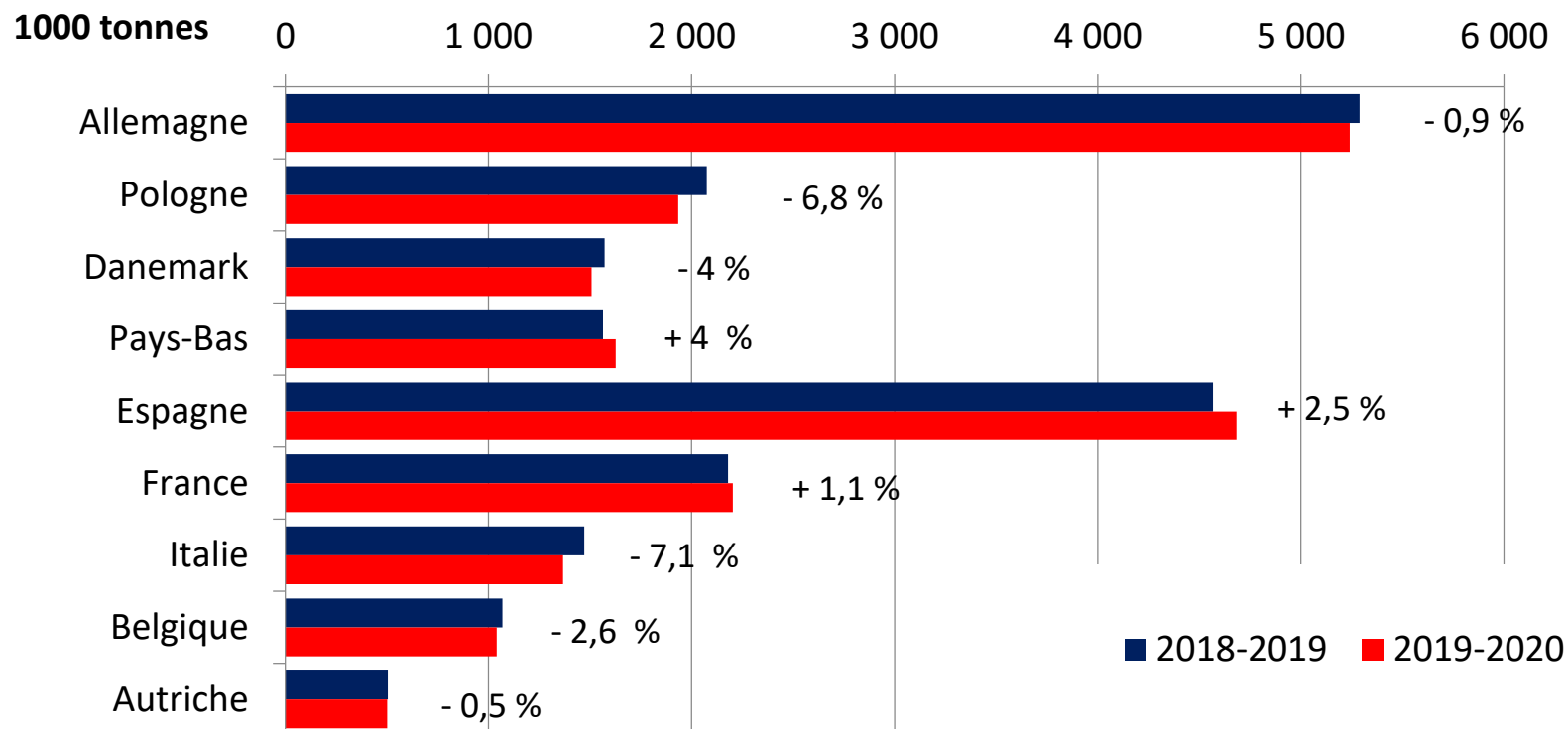


◆ 12 mois 2019-2020 / 2018-2019 : - 1,1 % en tonnes, - 1,1 % en têtes



# ÉVOLUTION DES ABATTAGES DANS LES PRINCIPAUX PAYS EUROPÉENS

- ◆ Comparaison sur 12 mois par pays (année glissante avril 2019 – mars 2020 / avril 2018 – mars 2019 )

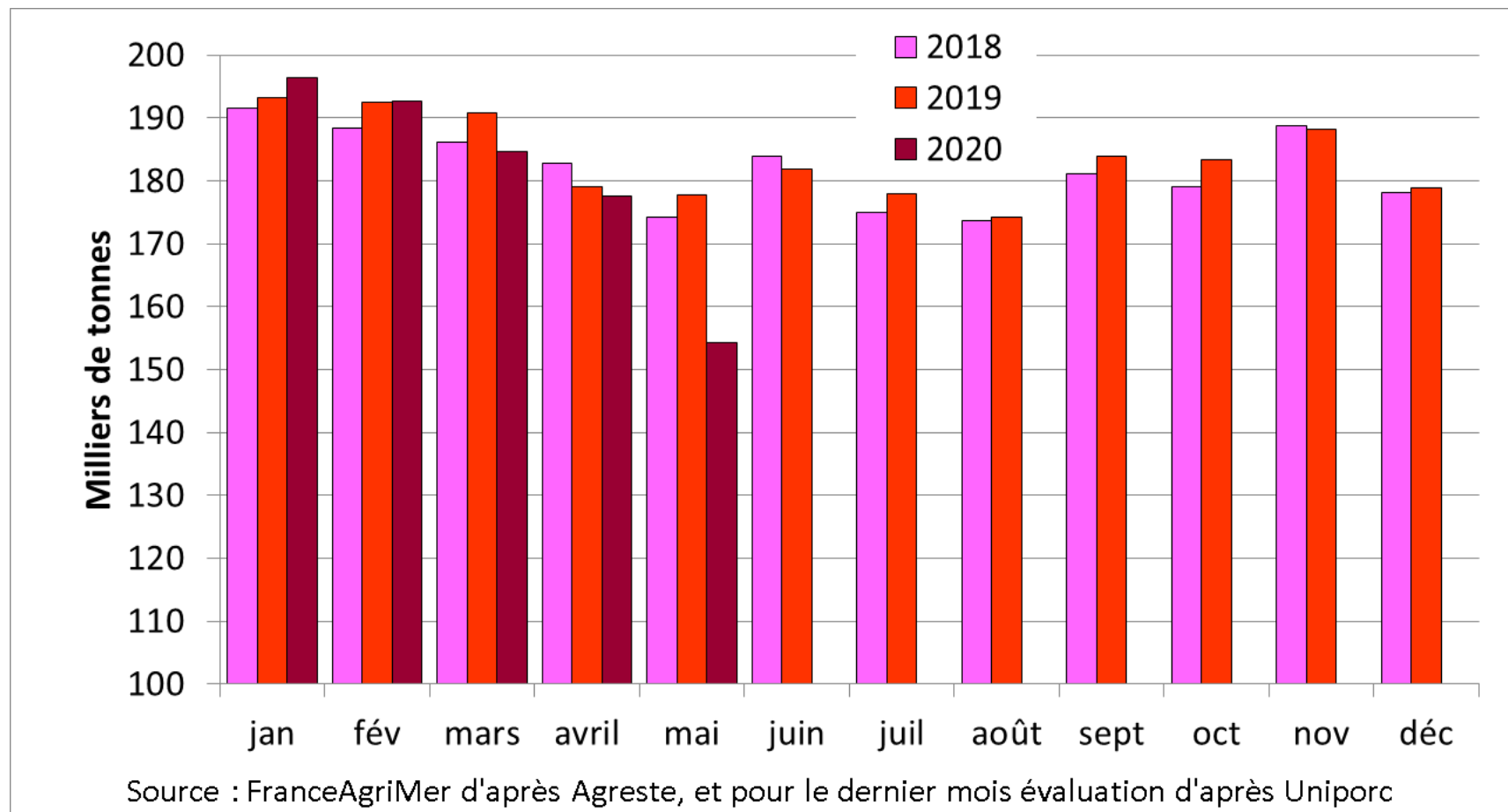


# LE CHEPTEL PORCIN EN DÉCEMBRE 2019

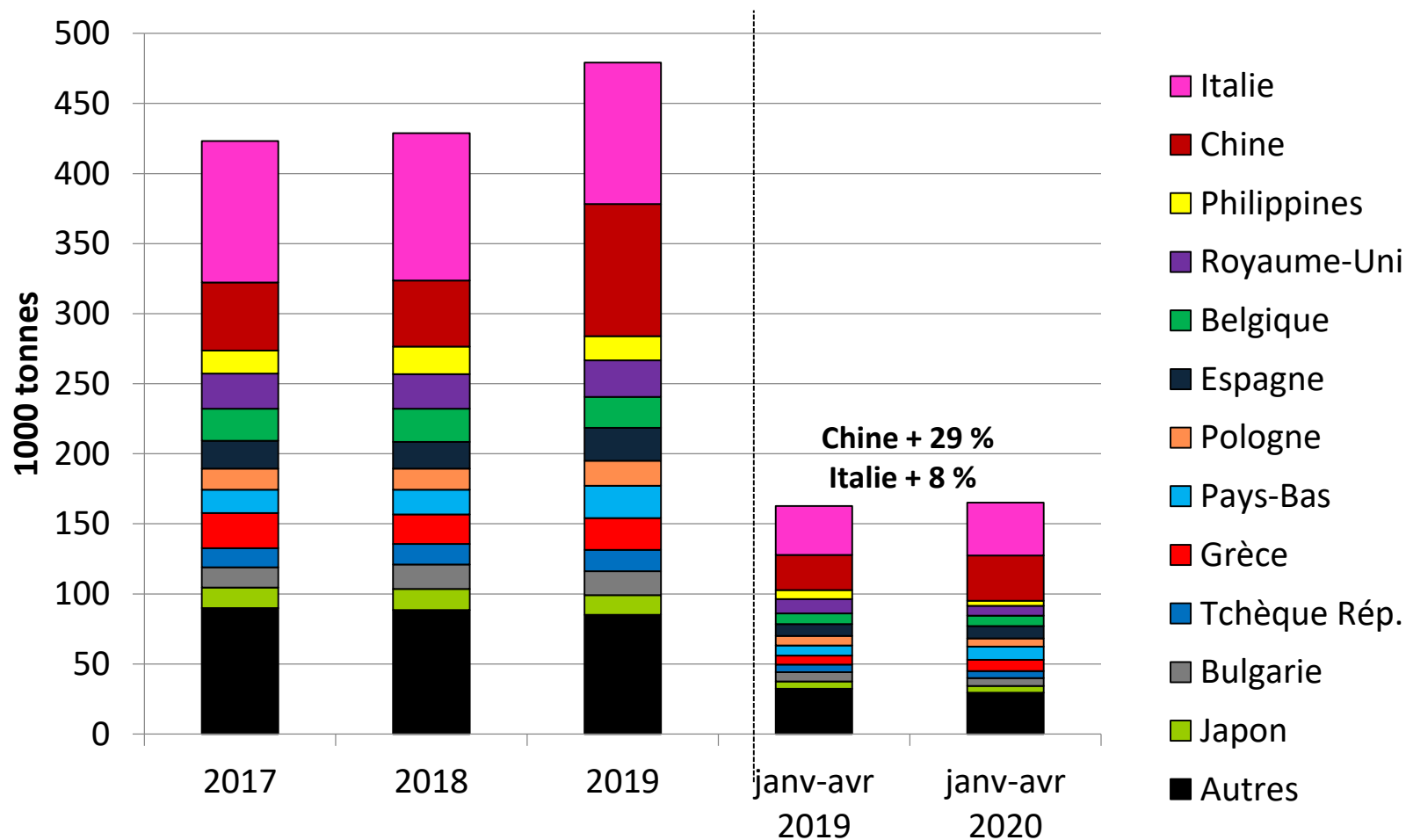
- ◆ L'enquête de décembre porte que sur tous les pays de l'UE. Elle fait ressortir une relative stabilité des capacités de production de l'UE.

<i>Milliers de têtes</i>	Effectif total de porcins décembre 2018	Effectif total de porcins décembre 2019	Variation effectifs porcins 2019/2018	Effectifs de truies décembre 2018	Effectifs de truies décembre 2019	Variation effectifs truies 2019/2018
Allemagne	26 445	26 053	-1.5%	1 837	1 788	-2.7%
Espagne	30 804	31 246	1.4%	2 501	2 577	3.1%
Danemark	12 642	12 728	0.7%	1 243	1 244	0.1%
Pays-Bas	11 909	11 921	0.1%	967	1 047	8.3%
France	13 713	13 510	-1.5%	1 018	984	-3.3%
Pologne	11 028	11 216	1.7%	745	757	1.6%
<b>Total UE (28)</b>	<b>148 167</b>	<b>147 830</b>	<b>-0.2%</b>	<b>11 784</b>	<b>11 816</b>	<b>0.3%</b>

- ◆ 5 mois 2019 / 2020 : - 3 % en tonnes,  
- 3,4 % en têtes



# LES EXPORTATIONS FRANÇAISES DE VIANDE DE PORC

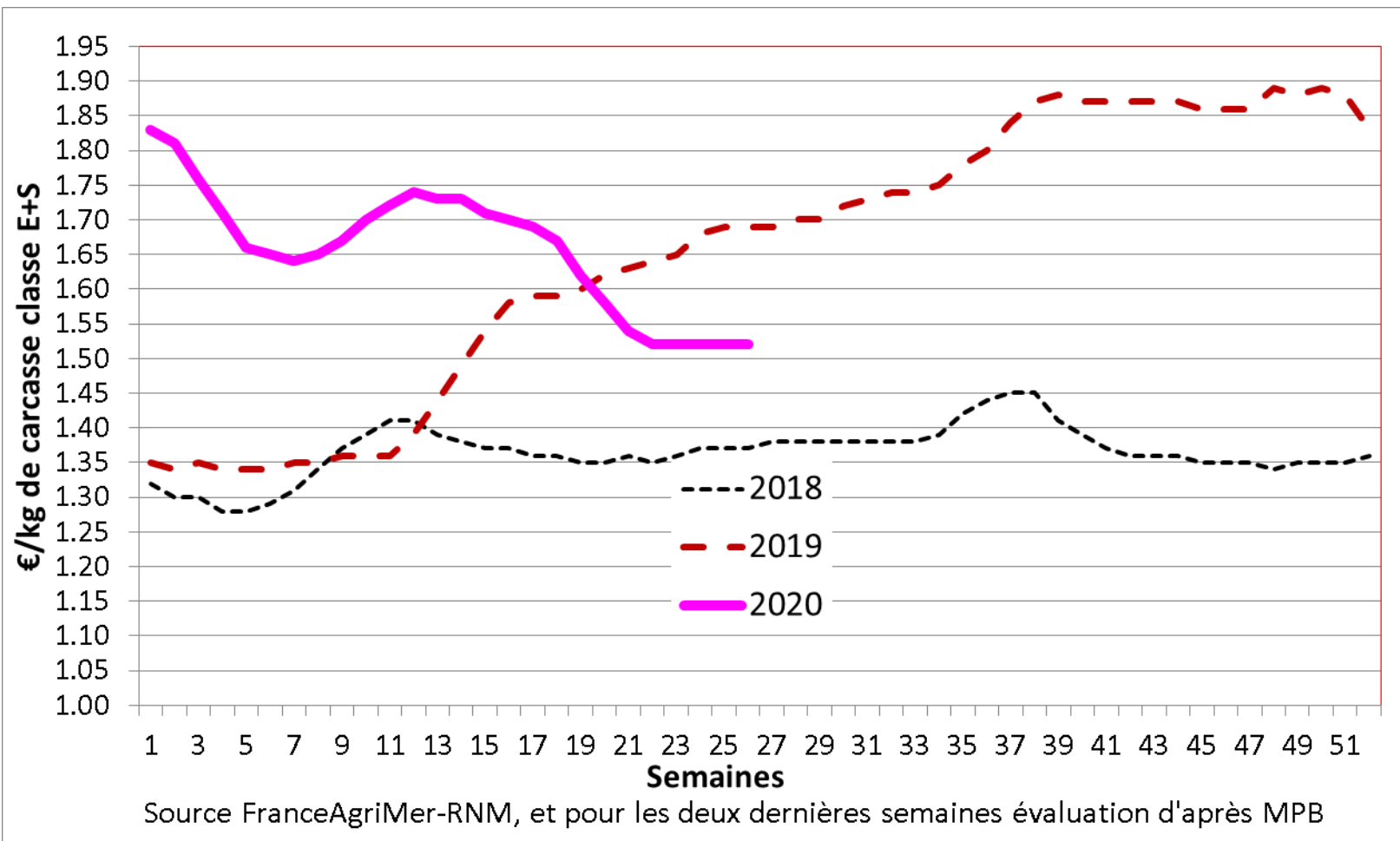


Source : FranceAgriMer, d'après Douanes françaises

# ÉVOLUTION DU PRIX (MOYENNE NATIONALE CLASSE E+S)



- ◆ Après un reflux important lié au covid, ainsi qu'à la concurrence US à l'export, les cotations se sont stabilisées depuis un mois. La possibilité d'une reprise des cours sous l'effet de la forte demande chinoise reste toujours envisagée.



- ◆ En avril- mai le marché est marqué par une reprise du prix de l'aliment qui contribue à réduire la marge des élevages.

