

Situation des marchés Filière porcine

Conseil spécialisé Viandes Blanches

19 novembre 2019

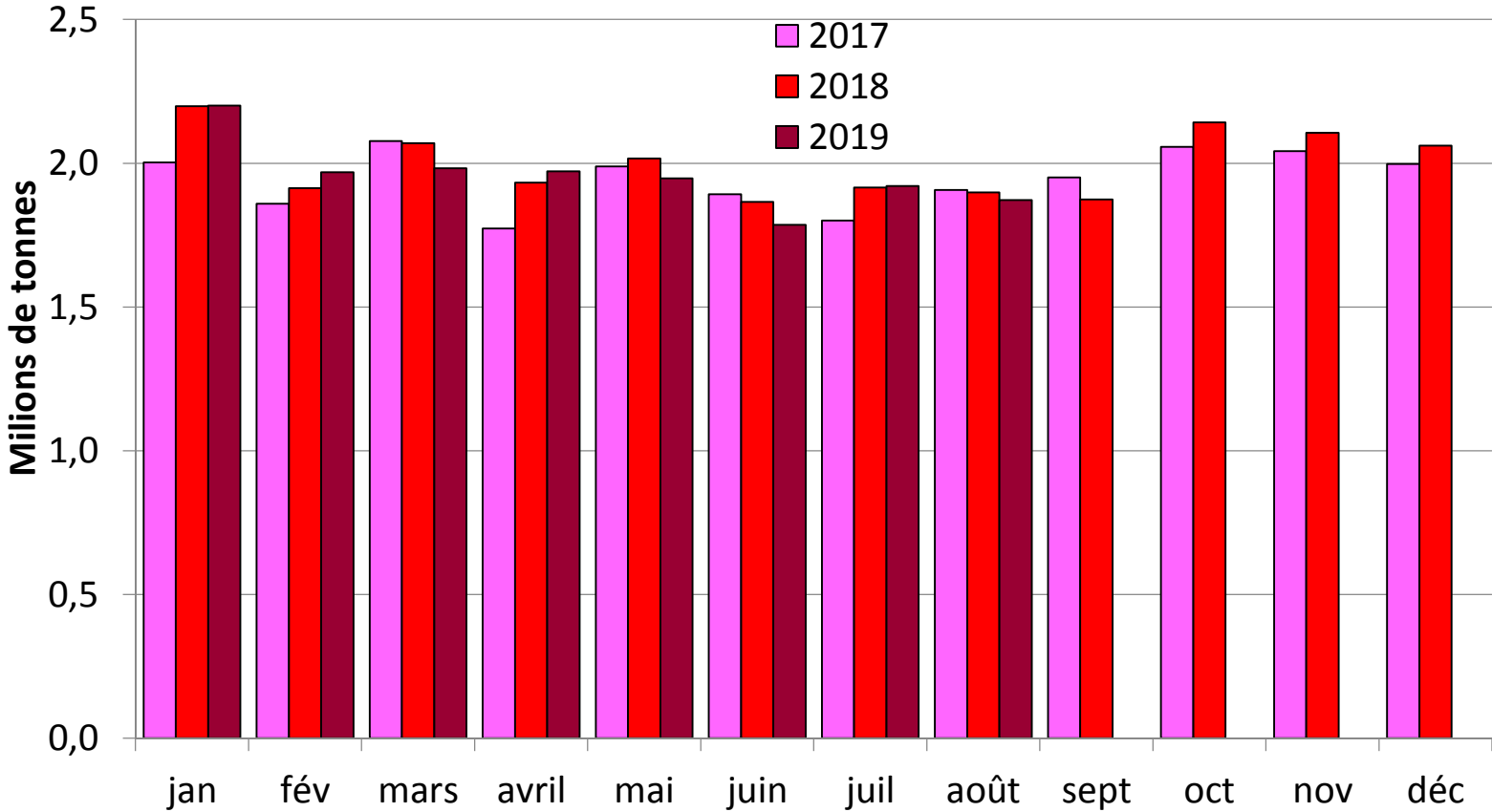
Direction Marchés, études et prospective

Unité Élevage



ÉVOLUTION DE LA PRODUCTION PORCINE EUROPÉENNE

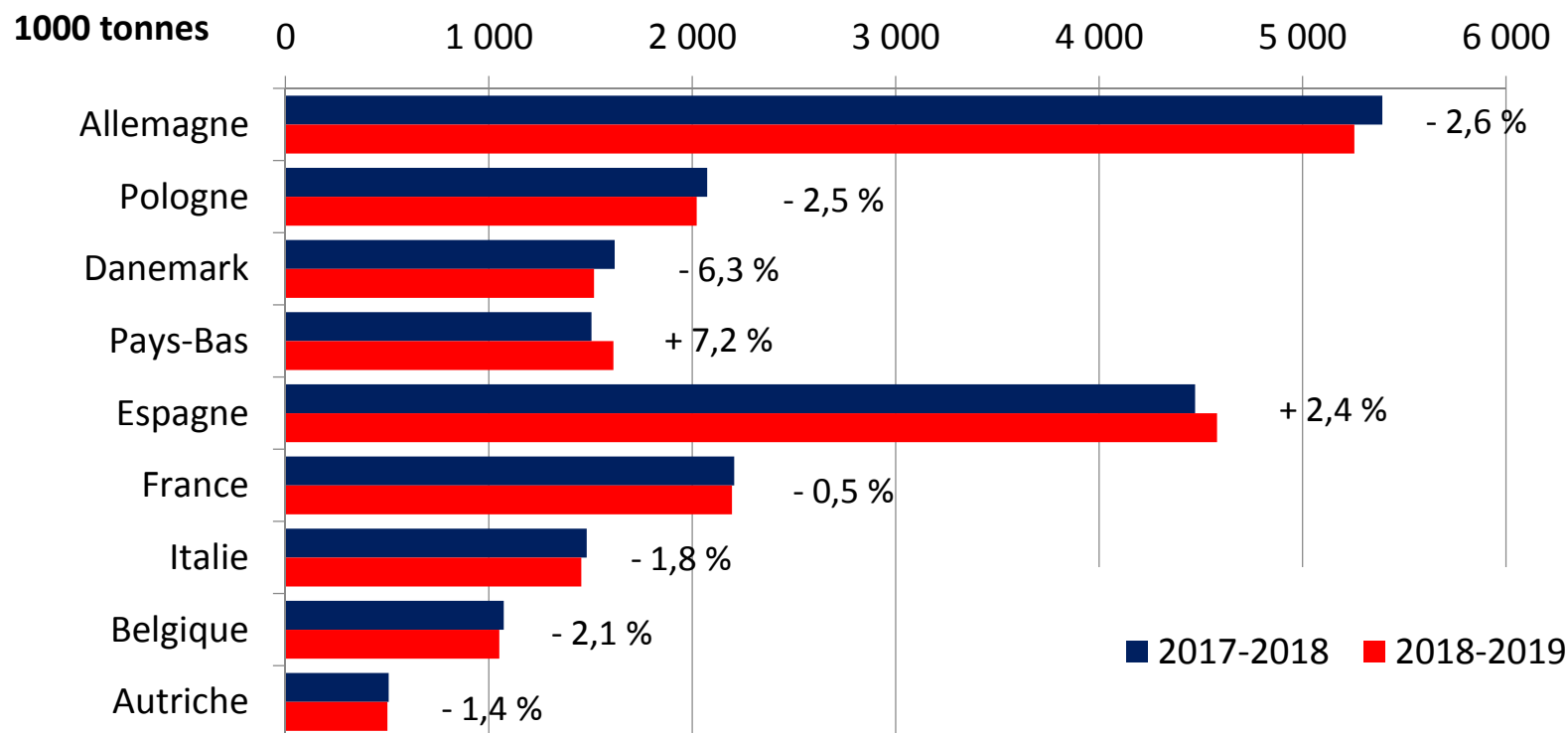
◆ 2018-2019 / 2017-2018 : - 0,1 % en tonnes, - 1 % en têtes



Source : FranceAgriMer, d'après Commission européenne

ÉVOLUTION DES ABATTAGES DANS LES PRINCIPAUX PAYS EUROPÉENS

- ◆ Comparaison sur 12 mois par pays (année glissante septembre 2018 - août 2019 / septembre 2017 – août 2018)



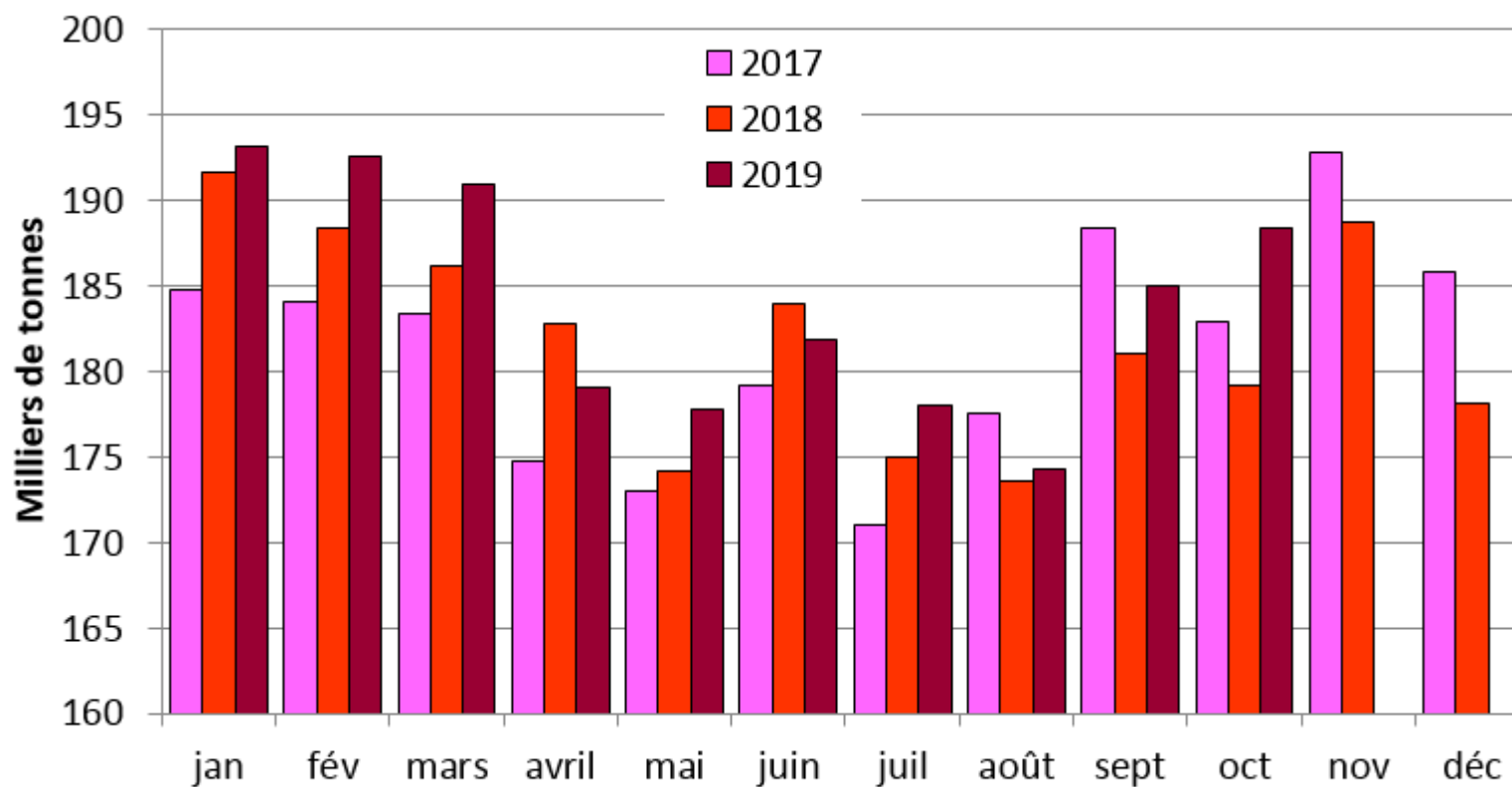
LE CHEPTEL PORCIN EN JUIN 2019

- ◆ A la différence de l'enquête de décembre, celle de juin ne porte que sur les principaux pays producteurs. Elle fait ressortir un effrètement des capacités de production de l'UE.

<i>Milliers de têtes</i>	Effectif total de porcins juin 2018	Effectif total de porcins juin 2019	Variation effectifs porcins 2019/2018	Effectifs de truies juin 2018	Effectifs de truies juin 2019	Variation effectifs truies 2019/2018
Allemagne	26 898	25 959	-3,5%	1 859	1 805	-2,9%
Espagne	30 142	30 461	1,1%	2 498	2 538	1,6%
Danemark	12 878	12 551	-2,5%	1 269	1 227	-3,3%
Pays-Bas	12 391	12 214	-1,4%	1 051	1 011	-3,8%
France	13 044	13 240	1,5%	979	955	-2,5%
Pologne	11 828	10 781	-8,9%	871	755	-13,3%
Pour mémoire enquête de décembre 2018 - Total UE (28)	150 257	148 420	-1,2%	12 164	11 807	-2,9%

LES ABATTAGES FRANÇAIS

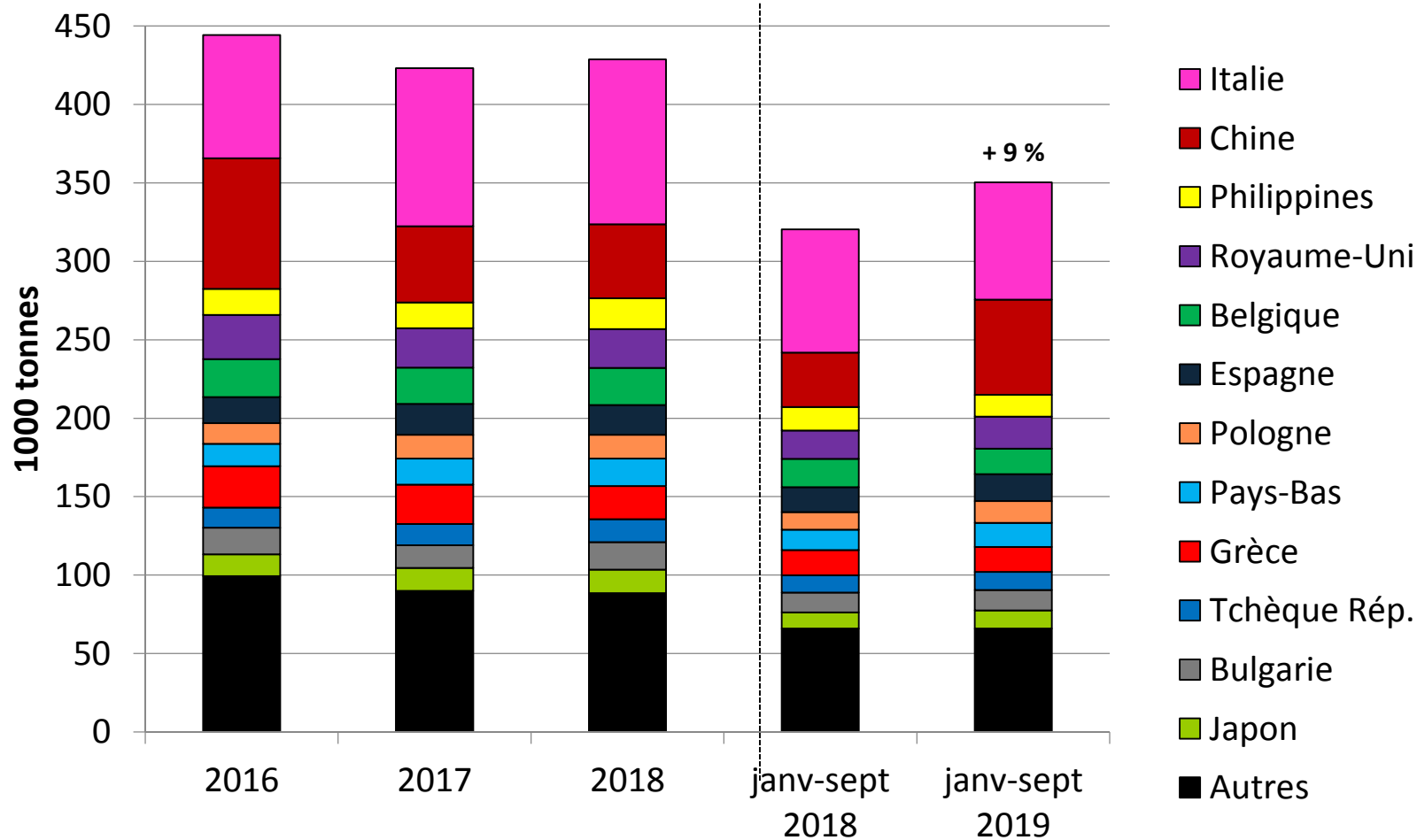
- ◆ 12 mois glissants 2018-19 / 2017-18 : + 0,6 % en tonnes,
+ 0 % en têtes



Source : FranceAgriMer d'après Agreste, et pour le dernier mois évaluation d'après Uniporc

LES EXPORTATIONS FRANÇAISES DE VIANDE DE PORC

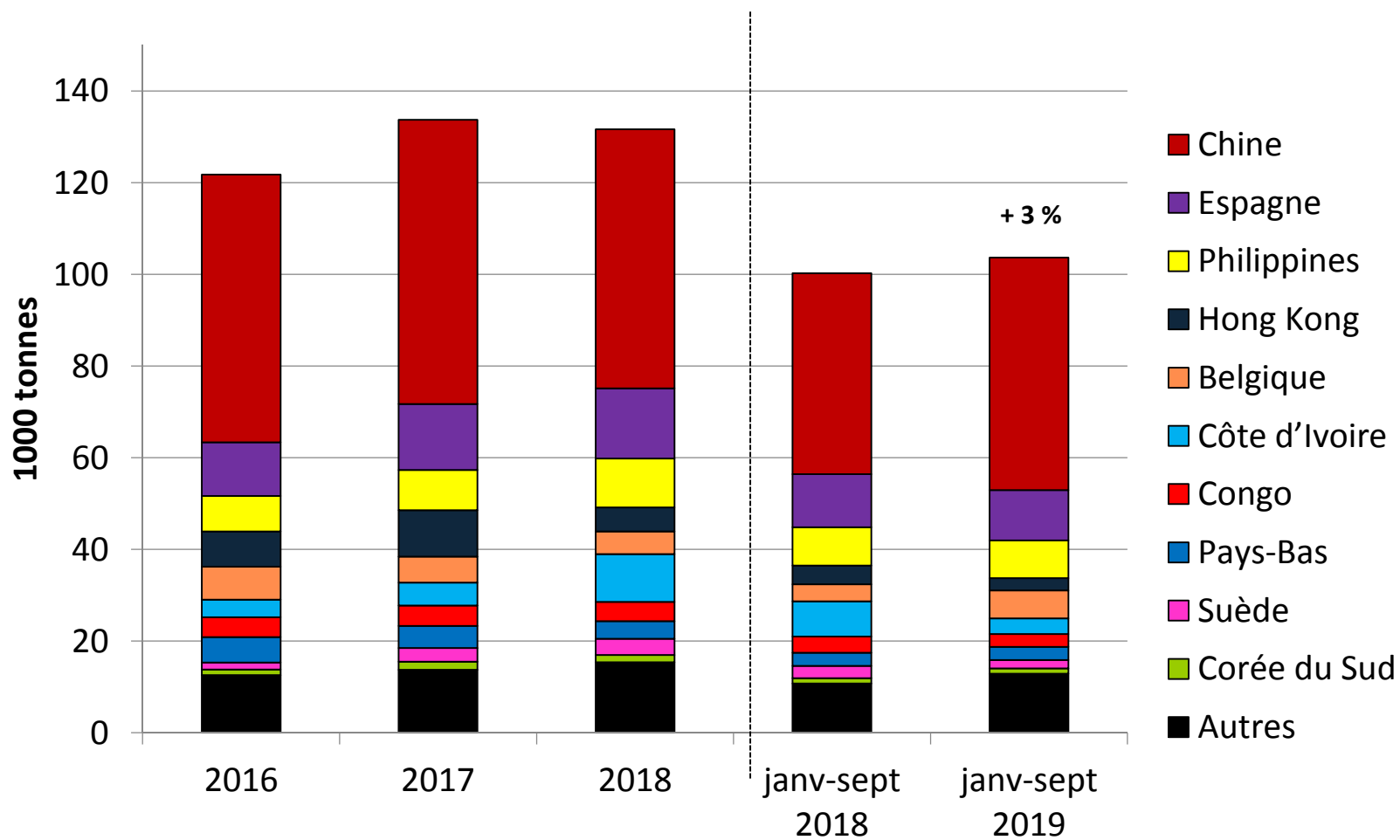
◆ Chine + 75 %, Italie - 5 %



Source : FranceAgriMer, d'après Douanes françaises

LES EXPORTATIONS FRANÇAISES D'ABATS DE PORC

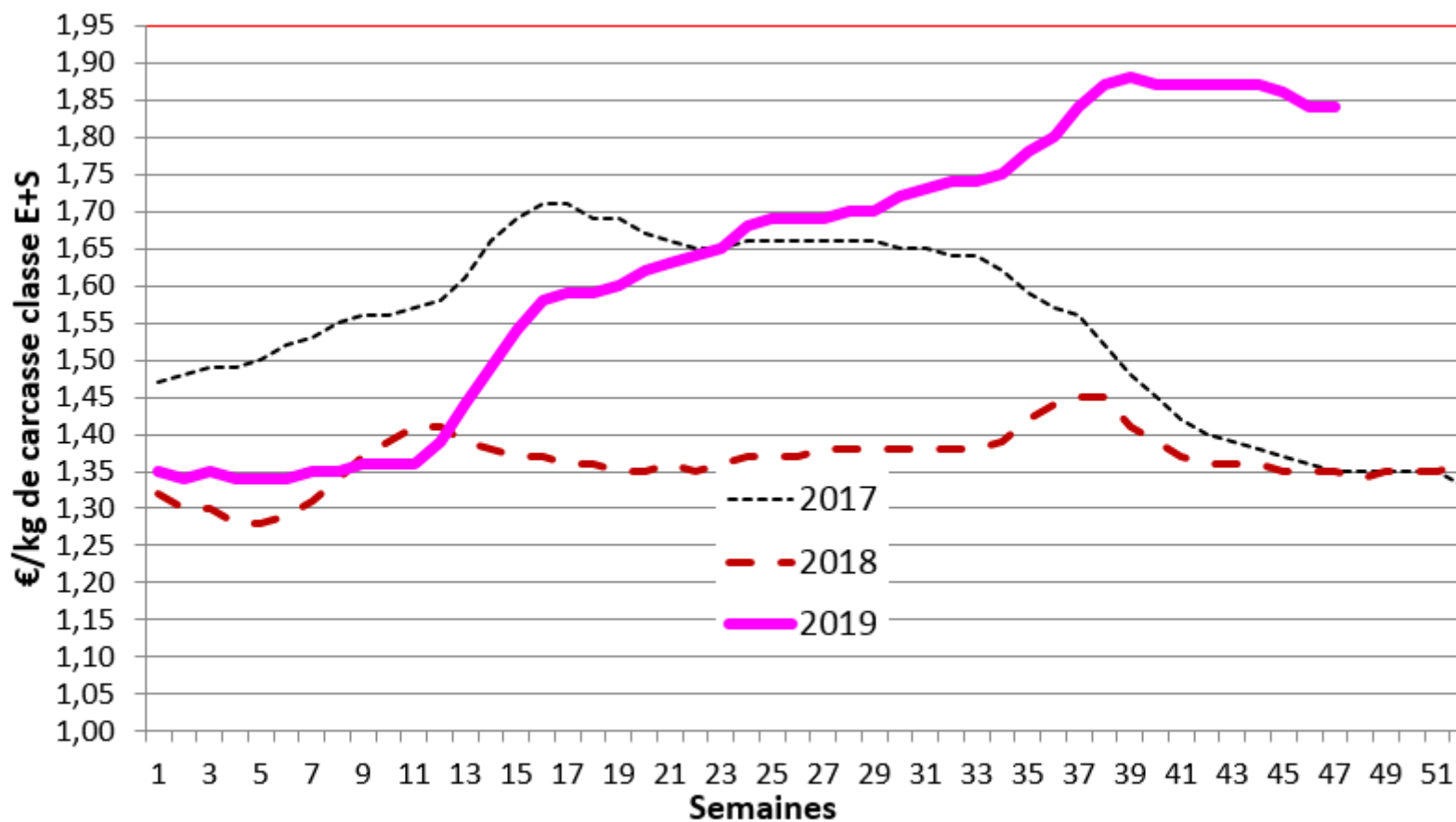
◆ Chine + 16 %



Source : FranceAgriMer, d'après Douanes françaises

ÉVOLUTION DU PRIX (MOYENNE NATIONALE CLASSE E+S)

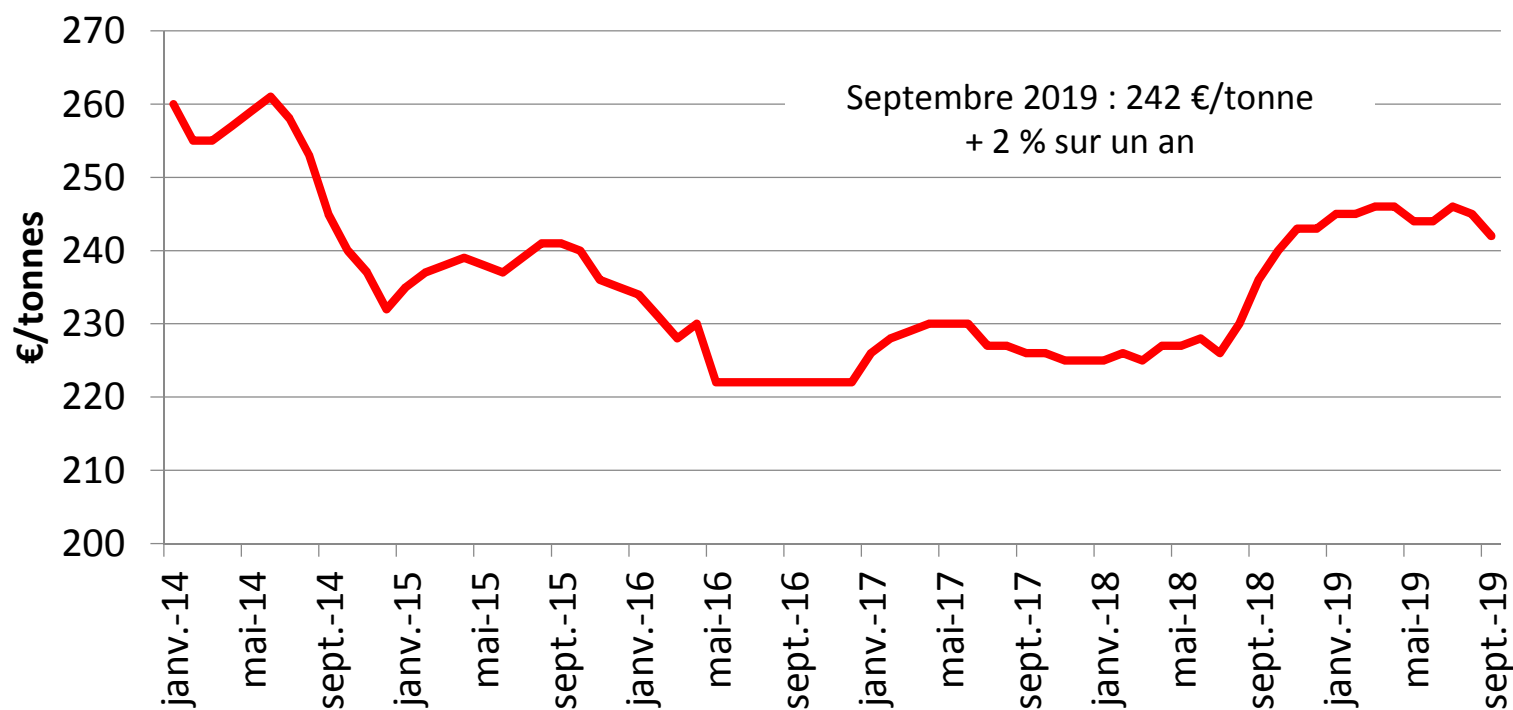
- ◆ Les cotations restent élevées sous l'effet de la demande asiatique, qui devrait rester soutenue dans les prochains mois.



Source FranceAgriMer-RNM, et pour les deux dernières semaines évaluation d'après MPB

PRIX DE L'ALIMENT IFIP PORC

- ◆ Un reflux du prix de l'aliment est engagé au 2e semestre 2019, les coûts liés à l'aliment devraient rester contenus dans les prochains mois.



Source : FranceAgriMer, d'après IFIP

ACHATS DE VIANDE PAR LES MÉNAGES (CONSOMMATION À DOMICILE)

- ◆ Une baisse des volumes des achats des ménages qui se poursuit

12 mois finissant au 30 septembre 2019	<u>Volume</u>	<u>Prix</u>
Total Viandes de boucherie fraîches	↘ - 2,6 %	↗ + 1,5 %
<i>Ovin</i>	- 6,4 %	+ 2,5 %
<i>Bœuf</i>	- 2,4 %	+ 1,5 %
<i>Veau</i>	- 4,7 %	+ 1,8 %
<i>Élaborés de viandes de boucherie (dont haché)</i>	- 1,1 %	+ 1,9 %
Porc frais	- 4,1 %	+ 1,8 %
Charcuterie	- 1,2 %	+ 1,6 %
<i>Volailles</i>	- 1,2 %	+ 1,5 %

Source : Kantar WPO