

Semaine 7 (du 15 février 2016 au 21 février 2016)

Abréviations utilisées : sn = semaine n de l'année civile considérée et sn/sn-1 = variation hebdomadaire.
Les variations hebdomadaires ou annuelles sont exprimées en %.
Les prix sont exprimés en € hors taxes, sauf spécification contraire (TTC au stade détail).

Bovins

Gros Bovins entrée abattoir (€/kg)

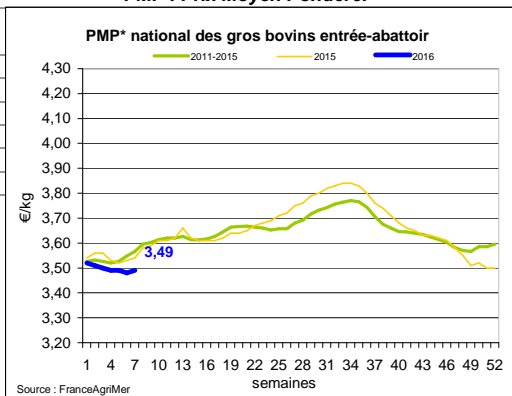
Cotation nationale (4 bassins)	S7	S7/S6	S7 2016/S7 2015	S7/moy 5 ans
Carcasse de vache "P3"	2,63	0,8%	-0,8%	-9,5%
Carcasse de vache "O3"	3,02	0,3%	-1,6%	-5,7%
Carcasse de vache "R3"	3,76	0,3%	-2,8%	-1,4%
Carcasse de jeune bovin "R3"	3,76	0,3%	-0,5%	-0,8%
Carcasse de génisse "R3"	3,95	0,0%	-1,7%	0,2%
Carcasse de bœuf "R3"	3,72	1,6%	-2,6%	-1,5%

Prix moyen européen des vaches

	S7	S7/S6	S7 2016/S7 2015
Union européenne	2,71	0,2%	-3,4%
Allemagne	3,04	0,2%	0,0%
Belgique	2,52	0,0%	0,4%
Italie	2,11	0,5%	-4,4%
Grèce	1,90	-0,9%	-2,5%
Espagne	2,20	-1,0%	0,6%
Portugal	2,05	1,0%	-3,3%
Royaume-Uni	2,74	0,0%	-14,8%
Irlande	3,02	-0,1%	-9,5%

Source : Europa

* PMP : Prix Moyen Pondéré.



Gros Bovins maigres (€/kg Vif)

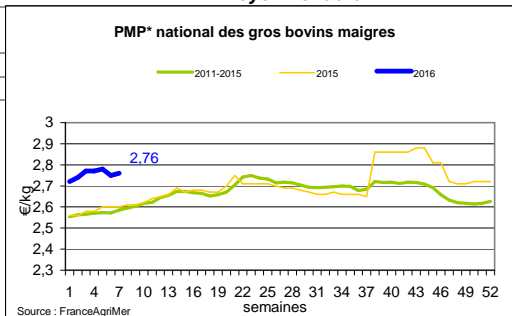
Cotation nationale (5 bassins)	S7	S7/S6	S7 2016/S7 2015	S7/moy 5 ans
Race Charolaise mâle "U" 350 kg	2,59	0,0%	1,6%	3,0%
Race Limousine mâle "U" 300 kg	2,85	0,0%	2,2%	5,0%

Prix moyen européen des bovins maigres 6-12 mois

	S7	S7/S6	S7 2016/S7 2015
Union européenne	2,41	1,9%	-5,3%
Espagne	2,39	1,2%	0,6%
Italie	2,83	0,4%	3,3%

Source : Europa

* PMP : Prix Moyen Pondéré.



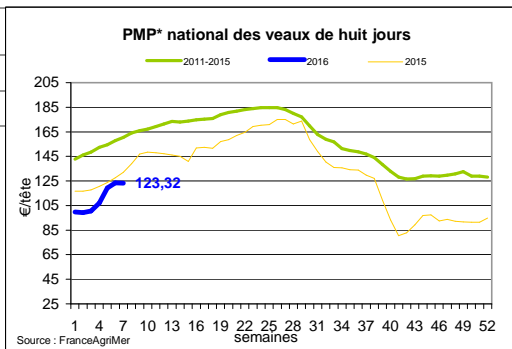
Veau de 8 Jours (€/tête)

Cotation nationale (9 marchés)	S7	S7/S6	S7 2016/S7 2015	S7/moy 5 ans
Veau de conformation standard - tous croisements - mâle - 50-60 kg	289,96	0,00	-0,19	0,15
Veau de conformation standard - race laitière - mâle - 45 à 50 kg	85,00	0,00	0,02	0,38

Prix moyen européen des veaux de type lait

	S7	S7/S6	S7 2016/S7 2015
Union européenne	78,52	0,8%	9,5%
Allemagne	72,30	4,9%	23,5%
Pays-Bas	43,00	0,0%	-10,4%
Italie	108,36	-1,3%	26,5%
Espagne	75,00	1,7%	-10,2%
Royaume-Uni	53,96	-4,3%	-21,2%
Irlande	107,41	0,0%	1,3%

Source : Europa



Sources : FranceAgriMer, Service Bases d'Information Economique, Réseau des Nouvelles des Marchés (DRAAF), sauf mention contraire.

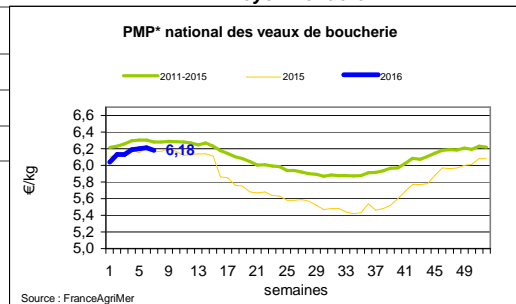
Veau de Boucherie (€/kg)

Cotation nationale (3 bassins)	S7	S7/S6	S7 2016/S7 2015	S7/moy 5 ans
Carcasse de veau élevé au pis "U" rose très clair	8,84	-1,9%	-4,6%	3,1%
Carcasse de veau non élevé au pis "U" - rose très clair	7,67	-1,0%	-9,1%	-3,0%
Carcasse de veau non élevé au pis "O" - rose très clair	6,36	2,1%	8,5%	4,1%

Prix moyen européen	S7	S7/S6	S7 2016/S7 2015
Union européenne	5,42	-0,5%	0,4%
Belgique	5,93	-0,3%	-0,9%
Pays-Bas	4,79	0,0%	-1,8%
Italie	4,93	-0,4%	6,5%

Source : Europa

* PMP : Prix Moyen Pondéré.



Viande bovine détail GMS (€/kg)

	S7	S7/S6	S7 2016/S7 2015
Bœuf entrecôte - Type viande Barquette 1-2 (le kg) *	21,33	1,0%	4,7%
Steak haché 15% mat. grasse (le kg)	10,06	0,2%	3,1%
Veau escalope dans la noix (le kg)	21,49	0,9%	0,1%

Bovins France : Reprise des échanges de petits veaux avec l'Italie

La consommation est assez faible en cette période de vacances scolaires. Si une baisse de la demande est habituelle au mois de février, elle est toute fois inférieure aux années précédentes. Les besoins des abattoirs en vaches allaitantes sont donc restreints mais les prix entrée abattoir se maintiennent. Les besoins en vaches laitières et en JB sont plus réguliers et les prix se maintiennent également grâce à une offre plus modeste. En vif, les besoins en vaches allaitantes viandées sont faibles et font face à une forte affluence de Blondes d'Aquitaines dont les prix chutent. Les prix des allaitantes de second choix sont stables. Ceux des vaches laitières sont également stables bien que l'offre soit limitée car les acheteurs sont toujours prudents. Pour les broutards, l'extension du zonage FCO perturbe les marchés mais la demande turque reste soutenue et la demande italienne modeste rencontre une offre mesurée. Les cours sont donc reconduits. A Rungis, les cours sont stables mais les volumes échangés sont faibles.

Pour les petits veaux, les échanges ont pu reprendre avec l'Italie depuis la zone indemne de FCO. De plus, l'offre est en baisse sur l'ensemble du pays permettant une stabilisation des prix voir une légère hausse selon les catégories. Le marché est donc plus fluide. Le PMP des veaux de boucherie perd 3 cts/kg et le marché est plutôt calme. A Rungis, les cours sont reconduits sauf pour les pans dont les prix baissent.

Ovins

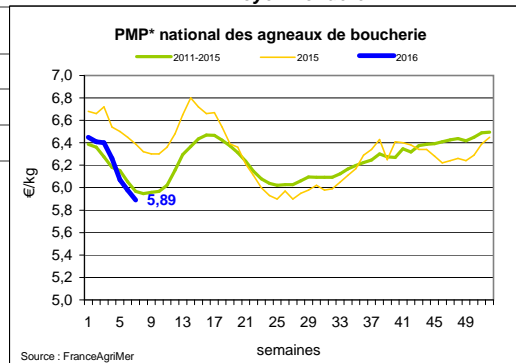
Agneau de Boucherie entrée abattoir (€/kg)

Cotation nationale pondérée (2 bassins)	S7	S7/S6	S7 2016/S7 2015	S7/moy 5 ans
Carcasse d'agneau "R" - couvert 16 à 19 kg	6,03	-1,3%	-7,8%	-2,3%
carcasse d'agneau "R" - ciré 16 à 19 kg	6,44	-0,9%	-3,3%	1,2%
carcasse d'agneau "O" - couvert 16 à 19 kg	5,51	-2,8%	-9,7%	0,1%

Prix moyen européen	S7	S7/S6	S7 2016/S7 2015
Union européenne	5,19	-0,1%	-3,8%
Espagne	5,00	0,0%	-10,7%
Royaume-Uni	5,41	-0,2%	-4,7%
Irlande	5,07	0,2%	1,5%

Source : Europa

* PMP : Prix Moyen Pondéré.



Agneau détail GMS (€/kg)

	S7	S7/S6	S7 2016/S7 2015
Côte d'agneau (le kg)	19,31	1,8%	3,2%
Gigot d'agneau raccourci (le kg)	17,77	-0,6%	-0,8%

Ovins France : toujours plus de Lacaunes sur les marchés

A Rungis, des arrivages importants de carcasses UE font chuter les cours. Sur les marchés, le nombre de Lacaunes continue d'augmenter face à une demande mesurée. Les cours sont donc toujours en baisse. Le PMP des agneaux de boucherie recule de 9 cts/kg mais se maintient pour les animaux labélisés. Des arrivages importants depuis la Nouvelle-Zélande sont à prévoir en prévision de Pâques. Au Royaume-Uni, les éleveurs augmentent le nombre des ventes pour profiter des cours hauts ce qui conduit à une stabilisation des prix, alors qu'ils étaient plutôt en hausse ces dernières semaines.

Sources : FranceAgriMer, Service Bases d'Information Economique, Réseau des Nouvelles des Marchés (DRAAF), sauf mention contraire.

Porcins

Porc France entrée abattoir (€/kg)

Cotation nationale (5 bassins)	S7	S7/S6	S7 2016/S7 2015	S7/moy 5 ans
Carcasse classe "S"	1,29	0,0%	0,0%	-11,0%

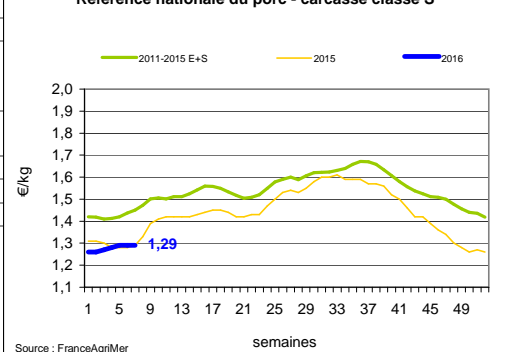
Cotation Rungis "Découpe" (€/kg)

	S7	S7/S6	S7 2016/S7 2015	S7/moy 5 ans
Longe avec travers et palette	2,80	0,4%	1,8%	-3,0%
Poitrine sans hachage extra	2,78	-0,9%	7,3%	8,7%
Jambon sans mouille	2,24	0,1%	12,6%	6,3%

Porc détail GMS (€/kg)

	S7	S7/S6	S7 2016/S7 2015
Côte de porc (le kg)	7,02	0,0%	-2,0%
Rôti filet de porc (le kg)	8,07	-1,3%	0,2%
Jambon blanc sans label	9,36	-1,8%	-1,9%

Référence nationale du porc - carcasse classe S

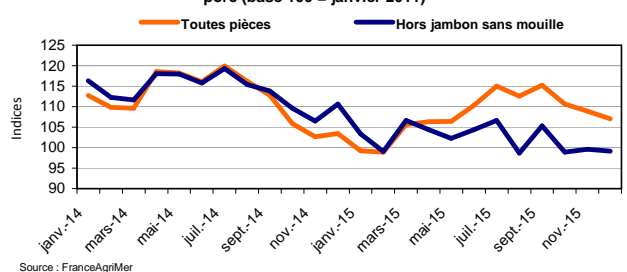


Indices mensuels d'évolution du prix d'achat des pièces de porc pour la charcuterie

Série complète sur le site FranceAgriMer <http://www.franceagrimer.fr/fam/filiere-viandes/Viandes-blanches/Informations-economiques/Informations-de-conjoncture>

Janvier 2011 = base 100	oct.-15	nov.-15	déc.-15
1 - Carré bacon (Code 216)	101,0	108,1	106,0
2 - Poitrine lardon n°1 (Code 417)	111,6	110,3	109,3
2 bis - Poitrine cutter de cochon 80/20	105,1	102,1	99,9
3 - Epau 4D (Code 134)	104,1	99,3	98,5
4 - Gras dur (Code 340)	90,0	89,4	87,8
5 - Gorge découennée (Code 171)	100,6	99,7	99,2
6 - Trimming 80/20 porc (Code 504)	95,2	94,4	93,0
7 - Trimming 80/20 cochon (Code 504)	99,7	93,6	88,0
8 - Estomac (Code 544)	119,4	118,6	118,1
9 - Chaudin (Code 541)	118,4	117,6	114,5
9 bis - Chaudin (Code 542)	147,0	160,8	136,1
10 - Jambon sans mouille (Code 300)	117,8	116,0	111,4

Indices d'évolution du prix d'achat des pièces de découpe de porc (base 100 = janvier 2011)



Source : Enquête mensuelle réalisée par FranceAgriMer auprès d'un échantillon d'environ 50 entreprises volontaires représentatives du secteur

Porc France : Offre abondante en provenance de l'Espagne

Le prix de base en production au Marché du Porc Breton, est resté quasiment stable cette semaine en étant reconduit au marché de lundi et en augmentant de 0,2 ct/kg à celui de jeudi.

L'activité d'abattage hebdomadaire sur la zone UNIPORC, se maintient et elle s'établit à 372 437 porcs. Le poids moyen de carcasse recule plus significativement que les semaines précédentes en perdant 208 g à 94,76 kg. La fluidité s'améliore mais le point d'équilibre entre l'offre et la demande n'est pas encore atteint, le poids moyen de carcasse restant toujours supérieur de plus de 1,4 kg à celui de la semaine équivalente de 2015.

Sur le marché hexagonal, avec la deuxième partie de mois et les vacances scolaires, le commerce reste calme. Sur le marché communautaire, l'offre en viande est très abondante notamment en provenance d'Espagne ce qui pèse fortement sur les cours. De ce fait, même si le prix de référence allemand est annoncé stable à 1,31 €/kg, les abatteurs d'outre Rhin devraient baisser leur prix d'achat de 5 ct/kg. Au vu de ce repli, le cours espagnol a également reculé de 1,1 ct/kg. Dans les autres bassins européens, les cours ont été reconduits

Sources : FranceAgriMer, Service Bases d'Information Economique, Réseau des Nouvelles des Marchés (DRAAF), sauf mention contraire.

Volailles

Cotation Rungis "Découpe" (€/kg)

	S7	S7/S6	S7 2016/S7 2015	S7/moy 5 ans
Poulet PAC A	2,25	0,0%	4,7%	0,9%
Poulet PAC LABEL	3,60	0,0%	16,1%	5,3%
Dinde Filet	5,20	0,0%	2,0%	1,6%

Volailles détail GMS (€/kg)

	S7	S7/S6	S7 2016/S7 2015
Poulet PAC standard	3,43	-2,0%	3,3%
Poulet PAC LABEL	5,63	1,3%	-0,4%
Escalope de dinde	11,85	1,7%	1,5%

Cotation nationale Lapin vif (€/kg)

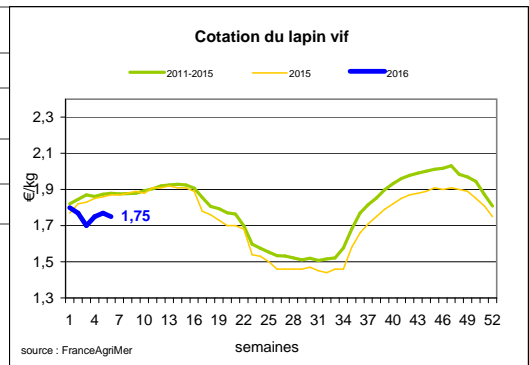
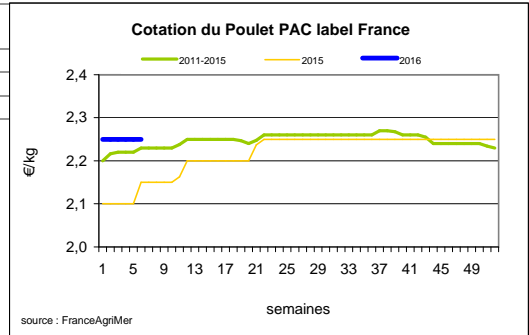
	S6	s6/S5	S6 2015/S6 2016	S6/moy 5 ans
Lapin vif hors réforme départ élevage	1,75	-1,1%	-6,4%	-7%

Cotation nationale Chevreau vif (€/kg)

	S7	S7/S6	S7 2016/S7 2015	S7/moy 5 ans
Chevreau vif - 8 à 11 kg départ élevage	3,00	1,12%	7,14%	13%

Lapin détail GMS (€/kg)

	S7	S6	S7/S6
Lapin entier France (le kg)	8,53	8,24	3,5%
Lapin cuisse France (le kg)	15,48	15,42	0,4%



Volaille France : Reprise des échanges avec le Nigeria

Le marché de l'œuf continue de bien se porter. L'offre est réduite par le nombre important de réformes dans les élevages, aussi bien pour les œufs destinés à la consommation que ceux destinés à l'industrie. En face, la demande se réduit pour les centrales d'achat en raison des vacances scolaires et se maintient pour les centres de conditionnement. Les cours des œufs destinés à la consommation sont donc haussiers pour tous les calibres. Pour l'industrie, la demande reste modeste mais les cours continuent d'augmenter.

A Rungis, les cours des volailles sont toujours reconduits et le marché est équilibré. Les échanges avec le Nigeria ont repris ce qui a permis aux abattoirs de maintenir une activité d'abattage élevée. La consommation de volaille est correcte grâce aux températures froides dans certaines régions du Pays. Les prix sont stables. Dans le reste de l'Europe, les stocks restent importants et les cours sont plus difficilement reconduits.

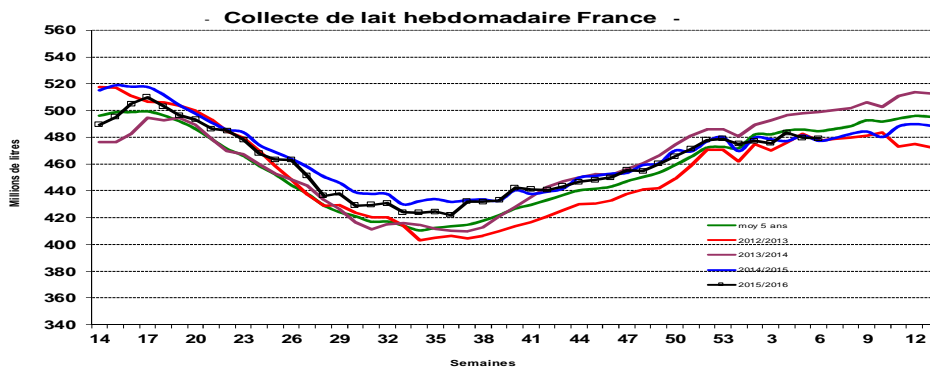
Sources : FranceAgriMer, Service Bases d'Information Economique, Réseau des Nouvelles des Marchés (DRAAF), sauf mention contraire.

Produits laitiers

LAIT - Collecte brute hebdomadaire France

Collecte nationale	S06 / S05	S06 2016 / S07 2015	S06 Moy / 5 ans
Total France	-0,1%	0,0%	-1,2%

Source : FranceAgriMer



Source : FranceAgriMer

LAIT - Collecte brute mensuelle Union européenne

Collecte dans les principaux Et	Décembre 2015	Evol N-1	Cumul campagne 2015/2016	Evol N-1
	Volume*		Volume*	
Allemagne	2 698	6,22%	24 288	3,64%
France	2 162	1,11%	18 895	0,99%
Royaume-Uni	1 251	2,47%	11 506	2,71%
Pays-Bas	1 205	16,64%	10 259	9,95%
Pologne	900	7,49%	8 373	3,63%

* En milliers de tonnes

Source : Eurostat

BEURRE - Prix des contrats

Standard 82 % MG conditionnement par 25 kg

Prix des contrats (€/tonne)	S7	S7/S6	S7 2016 / S7 2015	Prix moyen des quatre dernières semaines
France	NC	-	-	2 646

Sources : FranceAgriMer d'après enquête "FranceAgriMer/ATLA"

*Prix moyen glissant des quatre dernières semaines

Les prix indiqués résultent d'une enquête auprès des fabricants sur la base des contrats (règlement CE n° 479/2010) et ne peuvent être comparés aux prix précédents établis sur une autre base.

Prix européens (€/tonne)	S7	S7/S6	S7 2016 / S7 2015	Quatre dernières semaines
Allemagne Kempten	2 550	-3,8 %	-24,4 %	2 680
Pays-Bas	2 470	-3,1 %	-27,8 %	2 625

Sources : ZMB et Productschap Zuivel

**Moyenne des quatre dernières semaines

Commentaire collecte de lait :

La collecte de lait de la semaine 06/2016 est stable par rapport à la semaine 07/2015. Son évolution par rapport à la semaine 05/2016 est en baisse de 0,1%.

Le prix moyen des contrats de beurre cube standard 82% MG en semaine 07/2016 est confidentiel. Pour indication, le prix moyen glissant des contrats des quatre dernières semaines est de 2646 €/tonne (-34 €/tonne par rapport à la semaine 06/2016).

Sources : FranceAgriMer, Service Bases d'information économique,
Réseau des nouvelles des marchés (DRAAF) sauf mention contraire.

POUDRE 26 % - Prix des contrats

Prix des contrats (€/tonne)	S7	S7/S6	S7 2016 / S7 2015	Quatre dernières semaines**
France	2 020	-	-26,3 %	2 082

Sources : FranceAgriMer d'après enquête "FranceAgriMer/ATLA"

Les prix indiqués résultent d'une enquête auprès des fabricants sur la base des contrats (règlement CE n° 479/2010) et ne peuvent être comparés aux prix précédents établis sur une autre base.

Prix européens (€/tonne)	S7	S7/S6	S7 2016 / S7 2015	Quatre dernières semaines**
Allemagne	2 040	-1,4 %	-24,7 %	2 124
Pays-Bas	1 870	0,0 %	-33,2 %	1 943

Sources : ZMB et Productschap Zuivel

POUDRE 0 % Consommation Humaine - Prix des contrats

Prix des contrats (€/tonne)	S7	S7/S6	S7 2016 / S7 2015	Quatre dernières semaines**
France	1 666	-1,0 %	-26,1 %	1 660

Sources : FranceAgriMer d'après enquête "FranceAgriMer/ATLA"

Les prix indiqués résultent d'une enquête auprès des fabricants sur la base des contrats (règlement CE n° 479/2010) et ne peuvent être comparés aux prix précédents établis sur une autre base.

Prix européens (€/tonne)	S7	S7/S6	S7 2016 / S7 2015	Quatre dernières semaines**
Allemagne	1 620	0,0 %	-27,7 %	1 631
Pays-Bas	1 640	0,0 %	-27,1 %	1 648

Source : ZMB et Productschap Zuivel

Publication de FranceAgrimer

Direction de la publication : Eric ALLAIN - Direction Marchés, études et prospective - Service Bases d'information économique

Rédaction : Mélanie ROBERT (Viandes), Nathalie LATHIERE (Produits laitiers), Christophe MASSY (Porc)

Traitement des données et mise en ligne : Maïssara SOULÉ

© FranceAgriMer : 12 rue Henri Rol-Tanguy - TSA 20002 - 93555 Montreuil cedex - Tel : 01.73.30.30.00 - Fax : 01.73.30.30.30