

Abréviations utilisées : sn = semaine n de l'année civile considérée et sn/sn-1 = variation hebdomadaire.

Les variations hebdomadaires ou annuelles sont exprimées en %.

Les prix sont exprimés en € hors taxes, sauf spécification contraire (TTC au stade détail).

Bovins

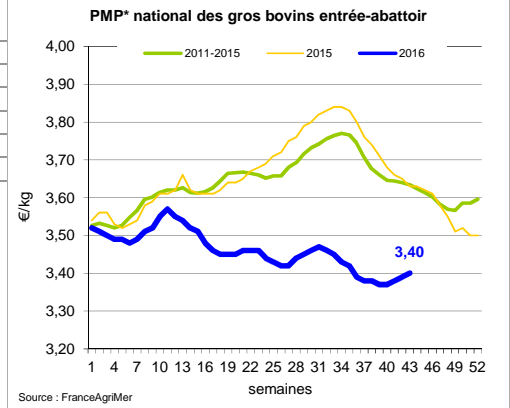
Gros Bovins entrée abattoir (€/kg)

Cotation nationale (4 bassins)	s43	s43/s42	s43 2016/s43 2015	s43/moy 5 ans
Carcasse de vache "P3"	2,58	1,2%	-11,0%	-12,8%
Carcasse de vache "O3"	2,98	0,7%	-8,3%	-9,1%
Carcasse de vache "R3"	3,71	-0,5%	-6,8%	-6,3%
Carcasse de jeune bovin "R3"	3,60	0,6%	-2,4%	-4,5%
Carcasse de génisse "R3"	3,85	1,0%	-5,4%	-4,8%
Carcasse de bœuf "R3"	3,54	-0,3%	-7,6%	-8,0%

Prix moyen européen des vaches	s43	s43/s42	s43 2016/s43 2015
Union européenne	2,60	0,0%	ND
France	3,02	0,4%	
Allemagne	2,52	0,0%	
Belgique	2,52	0,0%	
Italie	2,23	0,6%	
Grèce	2,05	5,9%	
Espagne	2,11	-1,2%	
Portugal	1,98	-1,2%	
Royaume-Uni	2,52	-0,2%	
Irlande	2,81	-0,3%	

Source : Europa

* PMP : Prix Moyen Pondéré.



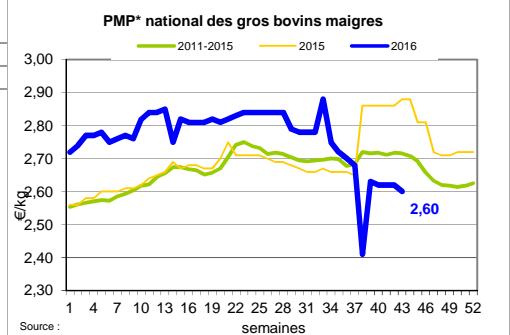
Gros Bovins maigres (€/kg Vif)

Cotation nationale (5 bassins)	s43	s43/s42	s43 2016/s43 2015	s43/moy 5 ans
Race Charolaise mâle "U" 350 kg	2,38	-0,8%	-11,2%	-7,7%
Race Limousine mâle "U" 300 kg	2,69	-0,7%	-10,9%	-6,1%

Prix moyen européen des bovins maigres 6-12 mois	s43	s43/s42	s43 2016/s43 2015
Union européenne	2,28	-0,1%	ND
France	2,45	0,0%	
Espagne	2,26	0,0%	
Italie	2,77	0,0%	

Source : Europa

* PMP : Prix Moyen Pondéré.

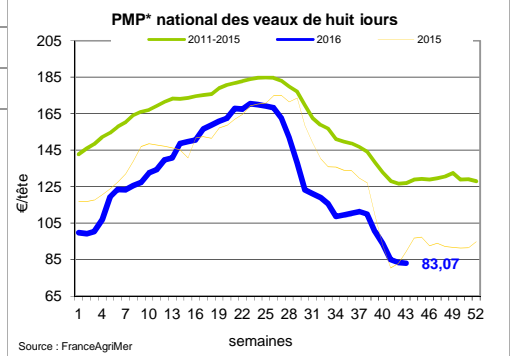


Veau de 8 Jours (€/tête)

Cotation nationale (9 marchés)	s43	s43/s42	s43 2016/s43 2015	s43/moy 5 ans
Veau de conformation standard - tous croisements - mâle - 50-60 kg	217,21	0,00	-0,09	-0,25
Veau de conformation standard - race laitière - mâle - 45 à 50 kg	58,77	-0,01	0,12	-0,02

Prix moyen européen des veaux de type lait	s42	s42/s40	s42 2016/s42 2015
Union européenne	78,39	2,1%	ND
France	45,00	0,0%	
Allemagne	73,37	-0,5%	
Pays-Bas	61,00	5,2%	
Italie	110,76	0,0%	
Espagne	91,25	2,8%	
Royaume-Uni	46,34	3,8%	
Irlande	127,38	9,8%	

Source : Europa



Sources : FranceAgriMer, Service Bases d'Information Economique, Réseau des Nouvelles des Marchés (DRAAF), sauf mention contraire.

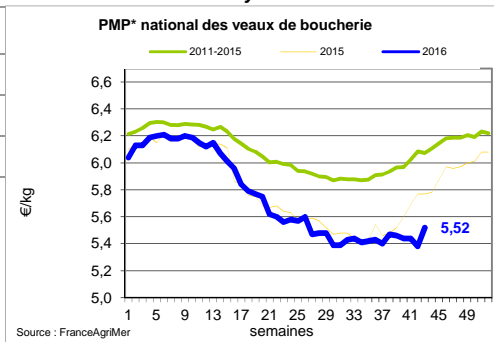
Veau de Boucherie (€/kg)

Cotation nationale (3 bassins)	s43	s43/s42	s43 2016/s43 2015	s43/moy 5 ans
Carcasse de veau élevé au pis "U" rose très clair	9,01	1,8%	2,4%	7,0%
Carcasse de veau non élevé au pis "U" rose très clair	7,63	1,6%	-0,8%	-1,2%
Carcasse de veau non élevé au pis "O" rose très clair	5,46	0,4%	-6,8%	-8,0%

Prix moyen européen	s43	s43/s42	s43 2016/s43 2015
Union européenne	4,99	1,3%	ND
France	5,63	2,6%	
Belgique	5,61	0,5%	
Pays-Bas	4,46	1,1%	
Italie	4,68	-2,3%	

Source : Europa

* PMP : Prix Moyen Pondéré.



Viande bovine détail GMS (€/kg)

	s43	s43/s42	s43 2016/s43 2015
Bœuf entrecôte - Type viande			
Barquette 1-2 (le kg) *	21,22	-0,3%	ND
Steak haché 15% mat. grasse (le kg)	10,11	0,3%	0,1%
Veau escalope dans la noix (le kg)	21,31	0,2%	0,6%

Bovins France : commerce perturbé par la semaine de 4 jours

La consommation de viande bovine est tonique à l'arrivée de l'hiver. Cependant, le férié de la Toussaints a perturbé le marché. Les cours sont restés assez stables sur toute la filière, les opérateurs attendant que le marché soit plus stable pour faire évoluer les prix. Le PMP des gros bovins entrée abattoir pour l'état d'engraissement 3 gagne 1 cts/kg à 3,40 €/kg. Le commerce des brouards est équilibré : les animaux vaccinés et de qualité voient leur prix augmenter tandis que les cours sont reconduits pour les autres. Dans le reste de l'Union Européenne, les cours ont tendance à baisser à cause d'une demande assez peu dynamique. A Rungis, l'activité ralentie et les prix baissent.

La baisse des achats de viande de veau n'est pas la plus élevée du rayon boucherie, malgré un prix moyen assez élevé. Depuis la rentrée, la consommation de viande de veau est en hausse mais les abattages sont restés limités et bien inférieurs à leur niveau de 2015. Aux Pays-Bas, les prix ont accusé un fort recul. En effet, les faibles coûts de production ont abouti à une augmentation du nombre d'abattages. A Rungis, la demande s'effrite et les cours sont baissiers.

Ovins

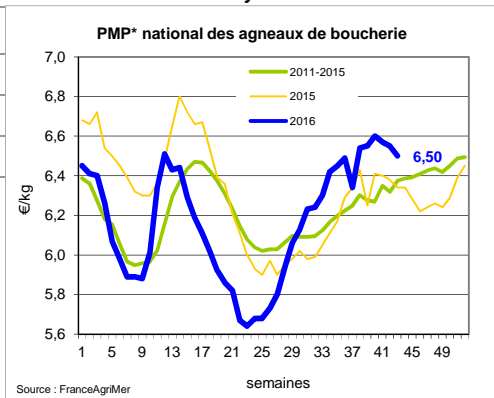
Agneau de Boucherie entrée abattoir (€/kg)

Cotation nationale pondérée (2 bassins)	s43	s43/s42	s43 2016/s43 2015	s43/moy 5 ans
Carcasse d'agneau "R" - couvert 16 à 19 kg	6,69	-0,7%	1,7%	0,2%
carcasse d'agneau "R" - ciré 16 à 19 kg	6,55	-1,7%	2,0%	1,0%
carcasse d'agneau "O" - couvert 16 à 19 kg	6,39	0,9%	0,6%	5,2%

Prix moyen européen	s43	s43/s42	s43 2016/s43 2015
Union européenne	4,62	-0,2%	-2,4%
France	6,50	-0,8%	2,5%
Espagne	5,40	0,0%	5,6%
Royaume-Uni	4,19	-1,1%	-8,7%
Irlande	4,13	0,6%	-1,1%

Source : Europa

* PMP : Prix Moyen Pondéré.



Agneau détail GMS (€/kg)

	s43	s43/s42	s43 2016/s43 2015
Côte d'agneau (le kg)	19,38	-1,3%	-0,6%
Gigot d'agneau raccourci (le kg)	18,43	1,7%	5,3%

Ovins France : un marché en transition

La consommation de viande ovine est stable. La demande des abattoirs recule légèrement mais l'offre limitée en ferme permet de maintenir les prix. A Rungis, la demande décroît et les cours s'effritent. Les productions néozélandaise et australienne sont en baisse en 2016 par rapport à 2015. Les importations françaises sont également en recul.

Porcins

Porc France entrée abattoir (€/kg)

Cotation nationale (5 bassins)	s43	s43/s42	s43 2016/s43 2015	s43/moy 5 ans
Carcasse classe "S"	1,56	-3,1%	9,9%	-14,0%

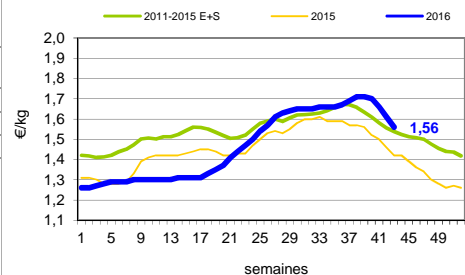
Cotation Rungis "Découpe" (€/kg)

	s43	s43/s42	s43 2016/s43 2015	s43/moy 5 ans
Longe avec travers et palette	2,98	-1,3%	2,4%	-1,0%
Poitrine sans hachage extra	3,03	-1,3%	10,2%	11,6%
Jambon sans mouille	2,49	-0,4%	5,1%	9,5%

Porc détail GMS (€/kg)

	s43	s43/s42	s43 2016/s43 2015
Côte de porc (le kg)	7,02	-0,1%	-1,3%
Rôti filet de porc (le kg)	7,95	-1,0%	-3,3%
Jambon blanc sans label	10,20	4,8%	7,1%

Référence nationale du porc - carcasse classe S



Source : FranceAgriMer

Indices mensuels d'évolution du prix d'achat des pièces de porc pour la charcuterie

Série complète sur le site FranceAgriMer <http://www.franceagrimer.fr/fam/filiere-viandes/Viandes-blanches/Informations-economiques/Informations-de-conjoncture>

Janvier 2011 = base 100	févr.-16	mars-16	avr.-16	mai-16	juin-16	juil.-16	août-16	sept.-16	oct.-16
1 - Carré bacon (Code 216)	106,2	104,7	105,1	109,9	120,1	122,7	122,2	123,5	121,3
2 - Poitrine lardon n°1 (Code 417)	107,6	111,5	115,1	120,1	129,1	133,4	137,6	140,7	140,9
2 bis - Poitrine cutter de coche 80/20	99,9	100,6	101,9	102,4	105,0	109,1	113,5	119,8	123,9
3 - Epaule 4D (Code 134)	96,2	98,4	98,7	102,4	107,7	114,9	113,8	118,4	118,7
4 - Gras dur (Code 340)	87,5	86,6	87,1	86,4	92,6	101,5	102,5	106,6	116,3
5 - Gorge découennée (Code 171)	97,3	95,4	95,2	96,2	102,9	112,3	120,2	140,6	158,8
6 - Trimming 80/20 porc (Code 504)	86,7	84,6	86,3	88,6	92,4	101,0	104,8	104,8	106,1
7 - Trimming 80/20 coche (Code 504)	88,0	89,7	87,7	87,0	89,4	97,0	99,9	108,2	110,0
8 - Estomac (Code 544)	116,8	116,0	117,5	116,2	117,8	125,8	127,6	113,9	118,0
9 - Chaudin (Code 541)	116,7	117,6	117,6	116,7	116,2	125,2	124,7	122,8	124,2
10 - Jambon sans mouille (Code 300)	108,6	107,7	109,4	116,3	123,8	132,3	133,4	135,5	132,3

Source : Enquête mensuelle réalisée par FranceAgriMer auprès d'un échantillon d'environ 50 entreprises volontaires représentatives du secteur

Porc France :

Pas de commentaire.

Sources : FranceAgriMer, Service Bases d'Information Economique, Réseau des Nouvelles des Marchés (DRAAF), sauf mention contraire.

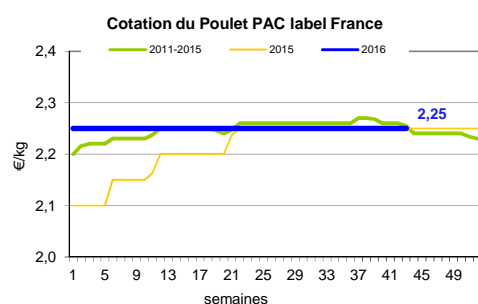
Volailles

Cotation Rungis "Découpe" (€/kg)

	s43	s43/s42	s43 2016/s43 2015	s43/moy 5 ans
Poulet PAC A	2,25	0,0%	0,0%	-0,2%
Poulet PAC LABEL	3,70	0,0%	2,8%	2,2%
Dinde Filet	4,70	-1,1%	-9,6%	4,8%

Volailles détail GMS (€/kg)

	s43	s43/s42	s43 2016/s43 2015
Poulet PAC standard	ND	ND	ND
Poulet PAC LABEL	5,33	-0,6%	-5,0%
Escalope de dinde	11,61	-0,4%	-1,1%

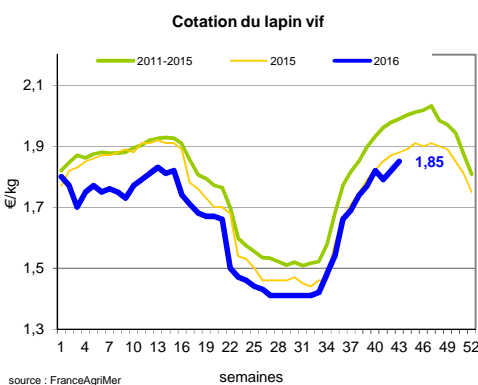


Cotation nationale Lapin vif (€/kg)

	s43	s43/s42	s43 2016/s43 2015	s43/moy 5 ans
Lapin vif hors réforme départ élevage	1,82	1,7%	-2,7%	-8%

Cotation nationale Chevreau vif (€/kg)

	s43	s43/s42	s43 2016/s43 2015	s43/moy 5 ans
Chevreau vif - 8 à 11 kg départ élevage	3,00	0,00%	-9,09%	-6%



Lapin détail GMS (€/kg)

	s43	s43/s42	s43 2016/s43 2015
Lapin entier France (le kg)	8,77	-0,4%	5,2%
Lapin cuisse France (le kg)	15,75	-0,4%	2,5%

Volaille France : l'amélioration sur le marché de la poule de réforme se confirme

De manière globale, la consommation de volaille élaborée est en progression en 2016.

La demande en œufs est soutenue, qu'ils soient destinés à la consommation ou à l'industrie. L'offre est restreinte ce qui entraîne une hausse des cours, en particulier pour le calibre M. Les industriels se fournissent un peu à l'étranger où les prix sont moins hauts.

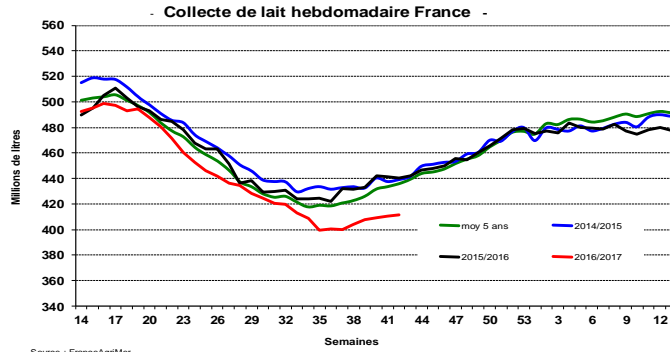
L'offre en poule de réforme s'amenuise puisque les éleveurs retardent les réformes en raison de la bonne tenue du marché de l'œuf. Les stocks des abattoirs restent importants mais se réduisent. Les prix sont toujours à zéro mais les frais de transports ne sont plus à la charge des éleveurs.

Produits laitiers

LAIT - Collecte brute hebdomadaire France

Collecte nationale	S42 / S41	S42 2016 / S42 2015	S42 Moy / 5 ans
Total France	0,2%	-7,0%	-5,6%

Source : FranceAgriMer



LAIT - Collecte brute mensuelle Union européenne

Collecte dans les principaux E	Juillet 2016	Evol N-1	Cumul campagne 2016/2017	Evol N-1
	Volume*		Volume*	
Allemagne	2 749	-1,69%	11 129	0,23%
France	2 010	-1,06%	8 585	-1,54%
Royaume-Uni	1 196	-8,32%	5 090	-5,26%
Pays-Bas	1 219	4,92%	4 900	7,16%
Pologne	965	-2,74%	3 872	0,05%

* En milliers de tonnes

Source : Eurostat

BEURRE - Prix des contrats Standard 82 % MG conditionnement par 25 kg

Prix des contrats (€/tonne)	S43	S43/S42	S43 2016 / S43 2015	Prix moyen des quatre dernières semaines*
France	NC	-	-	4 369

Sources : FranceAgriMer d'après enquête "FranceAgriMer/ATLA"

*Prix moyen glissant des quatre dernières semaines

Les prix indiqués résultent d'une enquête auprès des fabricants sur la base des contrats (règlement CE n° 479/2010) et ne peuvent être comparés aux prix précédents établis sur une autre base.

Prix européens (€/tonne)	S43	S43/S42	S43 2016 / 2015	S43	Quatre dernières semaines**
Allemagne Kempten	4 400	0,0 %	43,3 %		4 345
Pays-Bas	4 300	0,0 %	42,4 %		4 203

Sources : ZMB et Productschap Zuivel

**Moyenne des quatre dernières semaines

Commentaire collecte de lait :

La collecte de lait de la semaine 42/2016 est en baisse de 7% par rapport à la semaine 42/2015. Son évolution par rapport à la semaine 41/2016 est en hausse de 0,2%.

Le prix moyen des contrats de beurre cube standard 82% MG est confidentiel pour la semaine 43/2016. Le prix moyen glissant des contrats des quatre dernières semaines est de 4 369 €/tonne (en baisse de 42 €/t par rapport à la semaine 42/2016).

Sources : FranceAgriMer, Service Bases d'information économique,
Réseau des nouvelles des marchés (DRAAF) sauf mention contraire.

POUDRE 26 % - Prix des contrats

Prix des contrats (€/tonne)	S43	S43/S42	S43 2016 / 2015	S43	Quatre dernières semaines**
France	2 886	7,1 %	-		2 757

Sources : FranceAgriMer d'après enquête "FranceAgriMer/ATLA"

Les prix indiqués résultent d'une enquête auprès des fabricants sur la base des contrats (règlement CE n° 479/2010) et ne peuvent être comparés aux prix précédents établis sur une autre base.

Prix européens (€/tonne)	S43	S43/S42	S43 2016 / 2015	S43	Quatre dernières semaines**
Allemagne	2 925	2,5 %	22,4 %		2 803
Pays-Bas	2 690	0,7 %	8,0 %		2 678

Sources : ZMB et Productschap Zuivel

POUDRE 0 % Consommation Humaine - Prix des contrats

Prix des contrats (€/tonne)	S43	S43/S42	S43 2016 / 2015	S43	Quatre dernières semaines**
France	2 072	-1,9 %	16,0 %		2 105

Sources : FranceAgriMer d'après enquête "FranceAgriMer/ATLA"

Les prix indiqués résultent d'une enquête auprès des fabricants sur la base des contrats (règlement CE n° 479/2010) et ne peuvent être comparés aux prix précédents établis sur une autre base.

Prix européens (€/tonne)	S43	S43/S42	S43 2016 / 2015	S43	Quatre dernières semaines**
Allemagne	2 090	-1,2 %	14,5 %		2 115
Pays-Bas	2 000	0,0 %	12,4 %		2 020

Source : ZMB et Productschap Zuivel

Publication de FranceAgriMer

Direction de la publication : Eric ALLAIN - Direction Marchés, études et prospective - Service Bases d'information économique
Rédaction : Mélanie ROBERT (Viandes), Nathalie LATHIERE (Produits laitiers), Christophe MASSY (Porc)

Traitement des données et mise en ligne : Maïssara SOULÉ

© FranceAgriMer : 12 rue Henri Rol-Tanguy - TSA 20002 - 93555 Montreuil cedex - Tel : 01.73.30.30.00 - Fax : 01.73.30.30.30