

Abréviations utilisées : sn = semaine n de l'année civile considérée et sn/sn-1 = variation hebdomadaire.

Les variations hebdomadaires ou annuelles sont exprimées en %.

Les prix sont exprimés en € hors taxes, sauf spécification contraire (TTC au stade détail).

Bovins

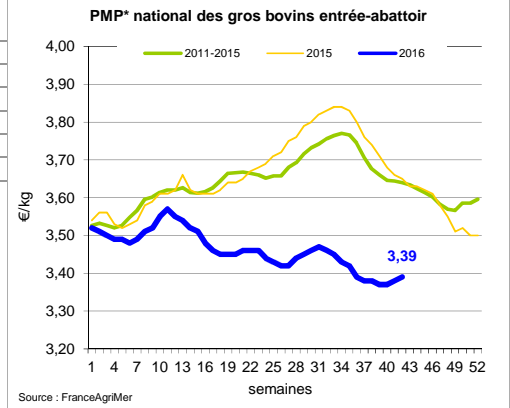
Gros Bovins entrée abattoir (€/kg)

Cotation nationale (4 bassins)	s42	s42/s41	s42 2016/s42 2015	s42/moy 5 ans
Carcasse de vache "P3"	2,55	1,2%	-12,7%	-14,5%
Carcasse de vache "O3"	2,96	0,7%	-9,8%	-10,2%
Carcasse de vache "R3"	3,73	1,1%	-7,0%	-6,0%
Carcasse de jeune bovin "R3"	3,58	0,3%	-2,5%	-4,8%
Carcasse de génisse "R3"	3,81	-0,3%	-6,2%	-5,4%
Carcasse de bœuf "R3"	3,55	-0,3%	-8,0%	-7,6%

Prix moyen européen des vaches	s42	s42/s41	s42 2016/s42 2015
Union européenne	2,60	0,3%	8422924,4%
France	3,01	1,0%	35,9%
Allemagne	2,51	-0,1%	-10,7%
Belgique	2,51	4,9%	15,7%
Italie	2,22	0,0%	39,4%
Grèce	1,94	1,7%	-35,6%
Espagne	2,14	0,4%	1,0%
Portugal	2,01	-0,1%	-1,6%
Royaume-Uni	2,52	-0,5%	31344,7%
Irlande	2,82	-0,6%	31344,7%

Source : Europa

* PMP : Prix Moyen Pondéré.



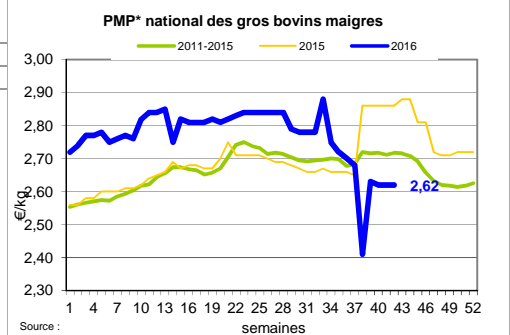
Gros Bovins maigres (€/kg Vif)

Cotation nationale (5 bassins)	s42	s42/s41	s42 2016/s42 2015	s42/moy 5 ans
Race Charolaise mâle "U" 350 kg	2,40	-0,4%	-9,4%	-7,3%
Race Limousine mâle "U" 300 kg	2,71	0,0%	-10,0%	-5,7%

Prix moyen européen des bovins maigres 6-12 mois	s42	s42/s41	s42 2016/s42 2015
Union européenne	2,28	-0,3%	-8,0%
France	2,45	0,0%	-12,8%
Espagne	2,26	0,6%	-0,1%
Italie	2,77	0,0%	-3,1%

Source : Europa

* PMP : Prix Moyen Pondéré.

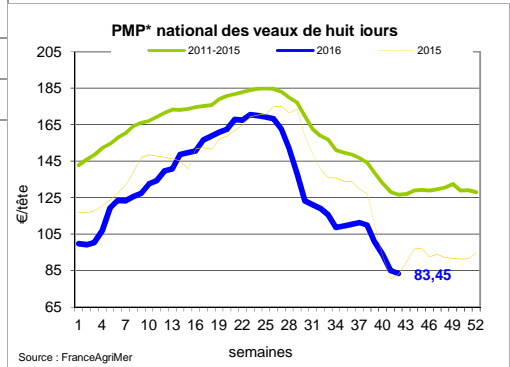


Veau de 8 Jours (€/tête)

Cotation nationale (9 marchés)	s42	s42/s41	s42 2016/s42 2015	s42/moy 5 ans
Veau de conformation standard - tous croisements - mâle - 50-60 kg	217,21	-1,6%	-5,7%	-25,0%
Veau de conformation standard - race laitière - mâle - 45 à 50 kg	59,52	0,1%	18,1%	-2,3%

Prix moyen européen des veaux de type lait	s41	s41/s40	s41 2016/s41 2015
Union européenne	76,76	0,2%	-10,6%
France	45,00	0,0%	9,8%
Allemagne	73,74	0,3%	-2,6%
Pays-Bas	58,00	-3,3%	-10,8%
Italie	110,76	0,0%	-18,8%
Espagne	88,75	0,0%	-8,7%
Royaume-Uni	44,63	5,3%	-34,1%
Irlande	115,97	2,5%	-25,6%

Source : Europa



Sources : FranceAgriMer, Service Bases d'Information Economique, Réseau des Nouvelles des Marchés (DRAAF), sauf mention contraire.

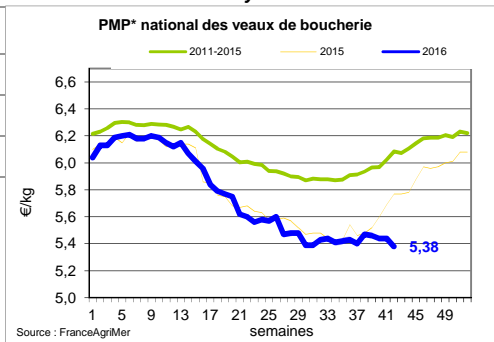
Veau de Boucherie (€/kg)

Cotation nationale (3 bassins)	s42	s42/s41	s42 2016/s42 2015	s42/moy 5 ans
Carcasse de veau élevé au pis "U" rose très clair	8,85	0,0%	1,0%	4,4%
Carcasse de veau non élevé au pis "U" rose très clair	7,51	1,3%	-1,6%	-1,9%
Carcasse de veau non élevé au pis "O" rose très clair	5,44	-1,6%	-8,0%	-8,1%

Prix moyen européen	s42	s42/s41	s42 2016/s42 2015
Union européenne	4,93	0,1%	-5,8%
France	5,49	-1,1%	-6,6%
Belgique	5,58	0,9%	-6,0%
Pays-Bas	4,41	1,1%	-7,0%
Italie	4,79	0,4%	0,4%

Source : Europa

* PMP : Prix Moyen Pondéré.



Viande bovine détail GMS (€/kg)

	s42	s42/s41	s42 2016/s42 2015
Boeuf entrecôte - Type viande	21,29	0,3%	2,1%
Barquette 1-2 (le kg) *			
Steak haché 15% mat. grasse (le kg)	10,08	-0,6%	-0,9%
Veau escalope dans la noix (le kg)	21,27	-1,1%	-0,5%

Bovins France : une consommation assez atone

La consommation a été globalement en hausse au retour des vacances d'été. Les achats ont progressé de 3,8 % en cumulé sur la période allant du 5 septembre au 2 octobre par rapport aux quatre semaines précédentes. Les achats sont cependant en léger repli au basculement dans la seconde moitié du mois d'octobre. Les vacances scolaires qui débutent la semaine prochaine devraient encourager ce repli, même si des achats plus importants sont attendus pour le weekend de la Toussaints. A Rungis, les arrivages sont nombreux et la demande reste modeste. Les cours sont en baisse, notamment sur les quartiers avant. Le PMP des gros bovins entrée abattoir pour l'état d'engraissement 3 reprend 1 ct/kg à 3,39 €/kg. En vif, le commerce se fluidifie grâce à un regain d'intérêt des acheteurs pour les réformes de qualité, qu'elles soient allaitantes ou laitières. Les cours sont en légère hausse après avoir atteint un plancher la semaine précédente. En revanche, les cours des animaux de faible qualité sont difficilement reconduits.

La consommation de viande de veau est assez atone et la hausse des cours saisonnière tarde à commencer. Les prix sont stables depuis cet été et en dessous de leur niveau de 2015 à la même période. Les abatteurs sont peu aux achats ce qui engendre des retards de sorties et donc une hausse du poids moyen de carcasse. Les intégrateurs restent donc prudents dans leurs achats et les prix des petits veaux dépendent de la qualité proposée : les cours sont stables à haussiers pour les animaux lourds et sont en légère baisse pour les animaux maigres.

Ovins

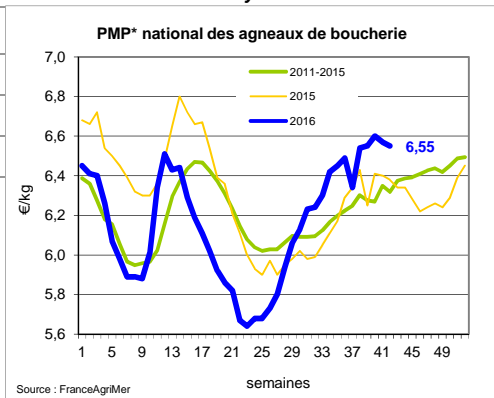
Agneau de Boucherie entrée abattoir (€/kg)

Cotation nationale pondérée (2 bassins)	s42	s42/s41	s42 2016/s42 2015	s42/moy 5 ans
Carcasse d'agneau "R" - couvert 16 à 19 kg	6,74	0,0%	2,4%	0,2%
carcasse d'agneau "R" - ciré 16 à 19 kg	6,66	-0,6%	2,9%	2,9%
carcasse d'agneau "O" - couvert 16 à 19 kg	6,33	0,3%	-2,6%	3,7%

Prix moyen européen	s42	s42/s41	s42 2016/s42 2015
Union européenne	4,63	-1,2%	-1,6%
France	6,55	-0,3%	3,3%
Espagne	5,40	0,7%	5,1%
Royaume-Uni	4,23	-1,4%	-6,5%
Irlande	4,11	-2,5%	-2,7%

Source : Europa

* PMP : Prix Moyen Pondéré.



Agneau détail GMS (€/kg)

	s42	s42/s41	s42 2016/s42 2015
Côte d'agneau (le kg)	19,63	3,5%	1,4%
Gigot d'agneau raccourci (le kg)	18,12	-0,5%	1,7%

Ovins France : un marché en transition

La consommation de viande ovine est stagnante ce mois-ci et globalement en baisse depuis le début de l'année. Malgré cette baisse, les prix restent stables sur l'ensemble de la filière grâce à une baisse de la production. Les importations de viande ovine sont également en recul de 9 % sur les huit premiers mois de l'année 2016 par rapport à 2015. Les achats en Espagne, en Nouvelle-Zélande et en Irlande ont baissé tandis que ceux au Royaume-Uni sont haussiers du fait d'un rapport €/£ favorable. Ce rapport favorable n'empêche pas les cours d'être baissiers en Grande Bretagne en raison d'une demande en fort recul. En Irlande, c'est l'offre qui s'étoffe face à une demande stable ce qui entraîne une baisse des cours. A Rungis, la demande faiblit tandis que les apports restent soutenus. Les cours sont en baisse et un déséquilibre matière s'installe.

Porcins

Porc France entrée abattoir (€/kg)

Cotation nationale (5 bassins)	s42	s42/s41	s42 2016/s42 2015	s42/moy 5 ans
Carcasse classe "S"	1,61	-3,0%	10,3%	-14,0%

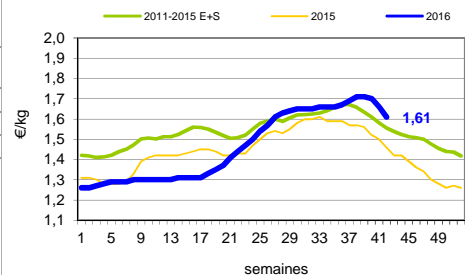
Cotation Rungis "Découpe" (€/kg)

	s42	s42/s41	s42 2016/s42 2015	s42/moy 5 ans
Longe avec travers et palette	3,02	-0,3%	2,4%	-0,9%
Poitrine sans hachage extra	3,07	0,0%	11,2%	14,4%
Jambon sans mouille	2,56	-0,4%	5,3%	11,4%

Porc détail GMS (€/kg)

	s42	s42/s41	s42 2016/s42 2015
Côte de porc (le kg)	7,03	-0,6%	-1,3%
Rôti filet de porc (le kg)	8,03	0,9%	-5,0%
Jambon blanc sans label	9,73	5,0%	0,1%

Référence nationale du porc - carcasse classe S



Indices mensuels d'évolution du prix d'achat des pièces de porc pour la charcuterie

Série complète sur le site FranceAgriMer <http://www.franceagrimer.fr/fam/filiere-viandes/Viandes-blanches/Informations-economiques/Informations-de-conjoncture>

Janvier 2011 = base 100	févr.-16	mars-16	avr.-16	mai-16	juin-16	juil.-16	août-16	sept.-16	oct.-16
1 - Carré bacon (Code 216)	106,2	104,7	105,1	109,9	120,1	122,7	122,2	123,5	121,3
2 - Poitrine lardon n°1 (Code 417)	107,6	111,5	115,1	120,1	129,1	133,4	137,6	140,7	140,9
2 bis - Poitrine cutter de cochon 80/20	99,9	100,6	101,9	102,4	105,0	109,1	113,5	119,8	123,9
3 - Epaupe 4D (Code 134)	96,2	98,4	98,7	102,4	107,7	114,9	113,8	118,4	118,7
4 - Gras dur (Code 340)	87,5	86,6	87,1	86,4	92,6	101,5	102,5	106,6	116,3
5 - Gorge découennée (Code 171)	97,3	95,4	95,2	96,2	102,9	112,3	120,2	140,6	158,8
6 - Trimming 80/20 porc (Code 504)	86,7	84,6	86,3	88,6	92,4	101,0	104,8	104,8	106,1
7 - Trimming 80/20 cochon (Code 504)	88,0	89,7	87,7	87,0	89,4	97,0	99,9	108,2	110,0
8 - Estomac (Code 544)	116,8	116,0	117,5	116,2	117,8	125,8	127,6	113,9	118,0
9 - Chaudin (Code 541)	116,7	117,6	117,6	116,7	116,2	125,2	124,7	122,8	124,2
10 - Jambon sans mouille (Code 300)	108,6	107,7	109,4	116,3	123,8	132,3	133,4	135,5	132,3

Source : Enquête mensuelle réalisée par FranceAgriMer auprès d'un échantillon d'environ 50 entreprises volontaires représentatives du secteur

Porc France : manque de demande sur le marché intérieur et à l'export

Dans le sillage de la baisse du prix de référence allemand, le prix de base en production au marché du porc breton a poursuivi son recul. Il s'est replié de 5,9 ct/kg sur la semaine en repassant sous la barre des 1,40 € et il s'élève désormais à 1,349 €/kg.

L'activité d'abattage hebdomadaire sur la zone UNIPORC est équivalente à celle de la semaine précédente et elle s'élève à 359 782 porcs. La hausse du poids moyen de carcasse se poursuit à un petit rythme, il reprend 125 g à 93,83 kg et il reste largement inférieur (- 1,2kg) par rapport à celui de la même semaine de 2015. Les retards d'enlèvement ne sont pas encore d'actualité, l'écoulement de l'offre en production reste régulier.

Toutefois, la fin de mois conjuguée à une période de congés scolaire induit un manque de besoins sur le marché intérieur. A l'export, la demande est également moins dynamique et la concurrence plus présente.

Dans les autres bassins européens, la baisse des cours se poursuit toujours sous l'impulsion du prix de référence allemand qui s'est de nouveau replié de 3 ct/kg à 1,52 €/kg. Le cours espagnol est en baisse de 3,7 ct/kg.

Sources : FranceAgriMer, Service Bases d'Information Economique, Réseau des Nouvelles des Marchés (DRAAF), sauf mention contraire.

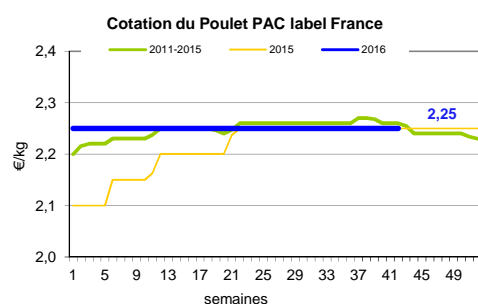
Volailles

Cotation Rungis "Découpe" (€/kg)

	s42	s42/s41	s42 2016/s42 2015	s42/moy 5 ans
Poulet PAC A	2,25	0,0%	0,0%	-0,4%
Poulet PAC LABEL	3,70	0,0%	2,8%	2,2%
Dinde Filet	4,75	-1,0%	-8,7%	4,8%

Volailles détail GMS (€/kg)

	s42	s42/s41	s42 2016/s42 2015
Poulet PAC standard	ND	ND	ND
Poulet PAC LABEL	5,36	-5,0%	-3,2%
Escalope de dinde	11,66	-0,3%	-0,8%



Cotation nationale Lapin vif (€/kg)

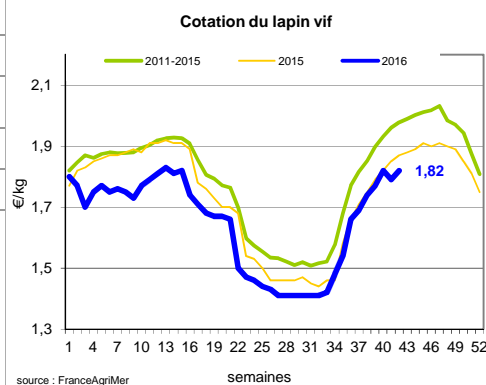
	s42	s42/s41	s42 2016/s42 2015	s42/moy 5 ans
Lapin vif hors réforme départ élevage	1,79	-1,6%	-3,2%	-9%

Cotation nationale Chevreau vif (€/kg)

	s42	s42/s41	s42 2016/s42 2015	s42/moy 5 ans
Chevreau vif - 8 à 11 kg départ élevage	3,00	0,00%	-9,09%	-7%

Lapin détail GMS (€/kg)

	s42	s42/s41	s42 2016/s42 2015
Lapin entier France (le kg)	8,48	-0,3%	2,3%
Lapin cuisse France (le kg)	15,56	-0,3%	2,0%



Volaille France : l'amélioration sur le marché de la poule de réforme se confirme

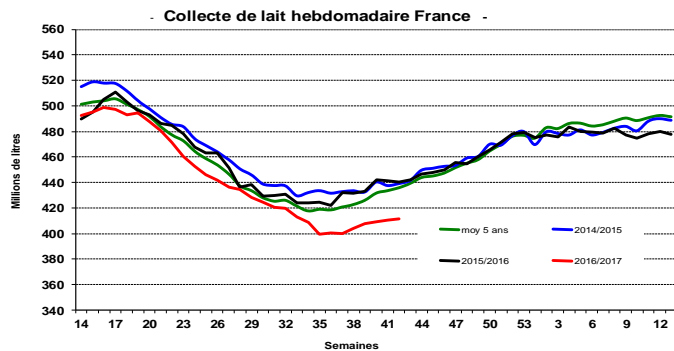
Le marché de la poule de réforme continue de s'améliorer mais les cours restent proches de zéro. En revanche, les coûts de transports sont de moins en moins à la charge de l'éleveur. La demande Africaine est encouragée par la fin de l'année et de bons taux entre le dollar et l'euro. En frais, la demande a pour l'instant peu augmenté mais devrait rebondir après la Toussaints.

Produits laitiers

LAIT - Collecte brute hebdomadaire France

Collecte nationale	S42 / S41	s41 2016 / s41 2015	s41 Moy / 5 ans
Total France	0,4%	-6,8%	-5,3%

Source : FranceAgriMer



LAIT - Collecte brute mensuelle Union européenne

Collecte dans les principaux Etats membres	Juillet 2016	Evol N-1	Cumul campagne 2016/2017	Evol N-1
	Volume*		Volume*	
Allemagne	2 749	-1,69%	11 129	0,23%
France	2 010	-1,06%	8 585	-1,54%
Royaume-Uni	1 196	-8,32%	5 090	-5,26%
Pays-Bas	1 219	4,92%	4 900	7,16%
Pologne	965	-2,74%	3 872	0,05%

* En milliers de tonnes

Source : Eurostat

BEURRE - Prix des contrats Standard 82 % MG conditionnement par 25 kg

Prix des contrats (€/tonne)	s42	s42/s41	s42 2016 / s42 2015	Prix moyen des quatre dernières semaines*
France	NC	-	-	4 411

Sources : FranceAgriMer d'après enquête "FranceAgriMer/ATLA"

*Prix moyen glissant des quatre dernières semaines

Les prix indiqués résultent d'une enquête auprès des fabricants sur la base des contrats (règlement CE n° 479/2010) et ne peuvent être comparés aux prix précédents établis sur une autre base.

Prix européens (€/tonne)	s42	s42/s41	s42 2016 / 2015	s42	Quatre dernières semaines**
Allemagne Kempten	4 400	1,1%	43,3 %		4 310
Pays-Bas	4 300	1,9%	42,4 %		4 150

Sources : ZMB et Productschap Zuivel

**Moyenne des quatre dernières semaines

Commentaire collecte de lait :

La collecte de lait de la semaine 41/2016 est en baisse de 6,8% par rapport à la semaine 41/2015. Son évolution par rapport à la semaine 40/2016 est en hausse de 0,4%.

Le prix moyen des contrats de beurre cube standard 82% MG est confidentiel pour la semaine 42/2016. Le prix moyen glissant des contrats des quatre dernières semaines est de 4 411 €/tonne (en baisse de 21 €/t par rapport à la semaine 41/2016).

Sources : FranceAgriMer, Service Bases d'information économique,
Réseau des nouvelles des marchés (DRAAF) sauf mention contraire.

POUDRE 26 % - Prix des contrats

Prix des contrats (€/tonne)	s42	s42/s41	s42 2016 / 2015	s42	Quatre dernières semaines**
France	2 694	-	14,0%		2 757

Sources : FranceAgriMer d'après enquête "FranceAgriMer/ATLA"

Les prix indiqués résultent d'une enquête auprès des fabricants sur la base des contrats (règlement CE n° 479/2010) et ne peuvent être comparés aux prix précédents établis sur une autre base.

Prix européens (€/tonne)	s42	s42/s41	s42 2016 / 2015	s42	Quatre dernières semaines**
Allemagne	2 855	1,8%	19,5%		2 770
Pays-Bas	2 670	0,0%	7,2%		2 680

Sources : ZMB et Productschap Zuivel

POUDRE 0 % Consommation Humaine - Prix des contrats

Prix des contrats (€/tonne)	s42	s42/s41	s42 2016 / 2015	s42	Quatre dernières semaines**
France	2 112	-0,1%	15,1%		2 081

Sources : FranceAgriMer d'après enquête "FranceAgriMer/ATLA"

Les prix indiqués résultent d'une enquête auprès des fabricants sur la base des contrats (règlement CE n° 479/2010) et ne peuvent être comparés aux prix précédents établis sur une autre base.

Prix européens (€/tonne)	s42	s42/s41	s42 2016 / 2015	s42	Quatre dernières semaines**
Allemagne	2 115	0,0%	15,3%		2 108
Pays-Bas	2 000	-1,0%	10,5%		2 028

Source : ZMB et Productschap Zuivel

Publication de FranceAgrimer

Direction de la publication : Eric ALLAIN - Direction Marchés, études et prospective - Service Bases d'information économique
Rédaction : Mélanie ROBERT (Viandes), Nathalie LATHIERE (Produits laitiers), Christophe MASSY (Porc)

Traitement des données et mise en ligne : Maïssara SOULÉ

© FranceAgriMer : 12 rue Henri Rol-Tanguy - TSA 20002 - 93555 Montreuil cedex - Tel : 01.73.30.30.00 - Fax : 01.73.30.30.30