

Semaine 23 (01 juin 2015 au 07 juin 2015)

Abréviations utilisées : Sn = semaine n de l'année civile considérée. Sn/Sn-1= variation hebdomadaire.

Les variations hebdomadaires ou annuelles sont exprimées en %.

Les prix sont exprimés en € hors taxes, sauf spécification contraire (TTC au stade détail).

Bovins

Gros Bovins entrée abattoir (€/kg)

Cotation nationale (4 bassins)	s23	s23/s22	s23 2015 / s23 2014	s23 /moy 5 ans
Carcasse de vache "P3"	3,03	1,3%	-2,6%	2%
Carcasse de vache "O3"	3,36	0,9%	-2,6%	4%
Carcasse de vache "R3"	3,96	-0,3%	-2,7%	4%
Carcasse de jeune bovin "R3"	3,71	0,3%	-0,5%	6%
Carcasse de génisse "R3"	4,06	0,0%	-3,6%	4%
Carcasse de bœuf "R3"	3,85	-0,5%	-2,5%	4%

Prix moyen européen des vaches

	s23	s23/s22	s23 2015 / s23 2014
Union européenne	3,04	0,3%	3,1%
Allemagne	3,14	0,8%	7,0%
Belgique	2,76	0,2%	2,0%
Italie	2,47	0,4%	-0,5%
Grèce	1,96	-9,2%	-6,2%
Espagne	2,32	0,2%	-2,6%
Portugal	2,07	7,0%	-3,2%
Royaume-Uni	3,29	-1,8%	11,1%
Irlande	3,51	1,7%	21,4%

Source : Europa

Gros Bovins maigres (€/kg Vif)

Cotation nationale (5 bassins)	s23	s23/s22	s23 2015 / s23 2014	s23 /moy 5 ans
Race Charolaise mâle "U" 350 kg	2,67	0,0%	-2,6%	1%
Race Limousine mâle "U" 300 kg	2,95	0,3%	-0,3%	7%

Prix moyen européen des bovins maigres 6-12 mois

	s23	s23/s22	s23 2015 / s23 2014
Union européenne	2,45	-1,8%	
Espagne	2,35	0,0%	
Italie	2,85	0,0%	

Source : Europa

Veau de 8 Jours (€/tête)

Cotation nationale (9 marchés)	s23	s23/s22	s23 2015 / s23 2014
Veau de conformation standard - tous croisements - mâle - 50-60 kg	346,53	0,68%	4,7%
Veau de conformation standard - race laitière - mâle - 45 à 50 kg	127,65	2,62%	13,6%

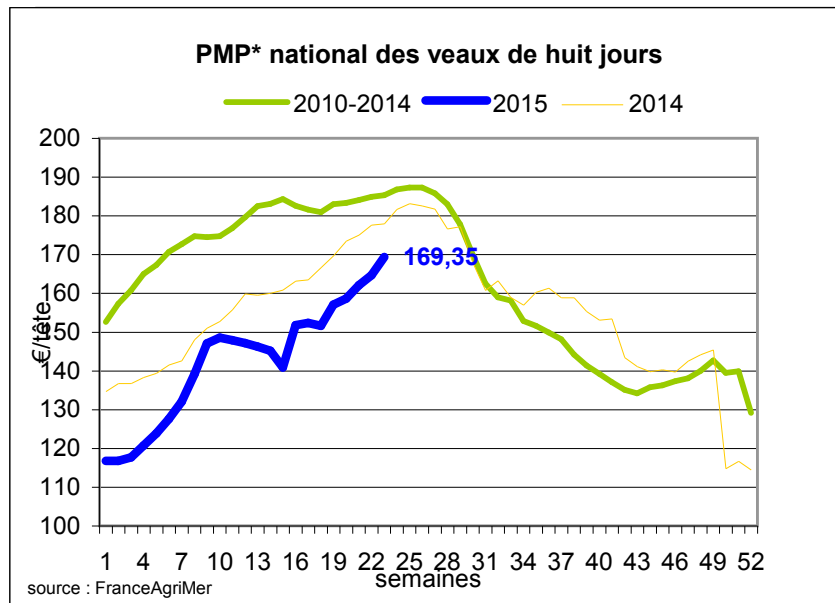
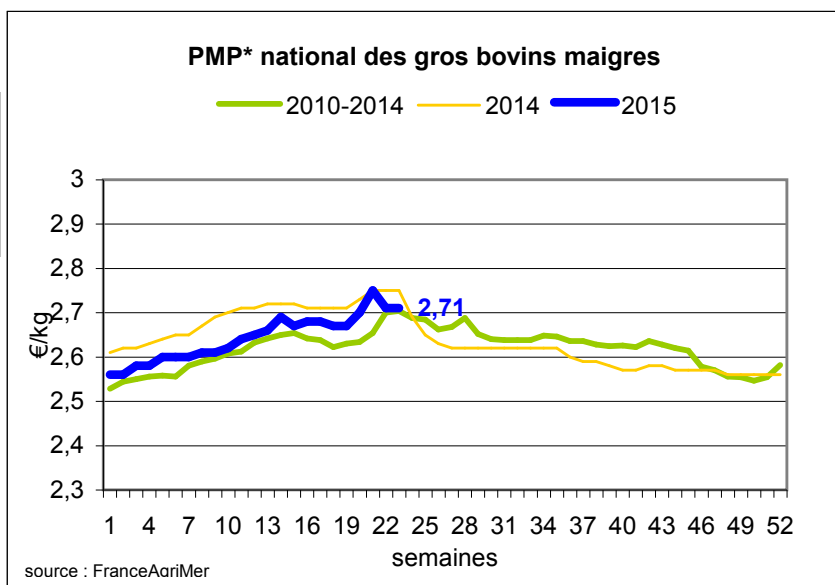
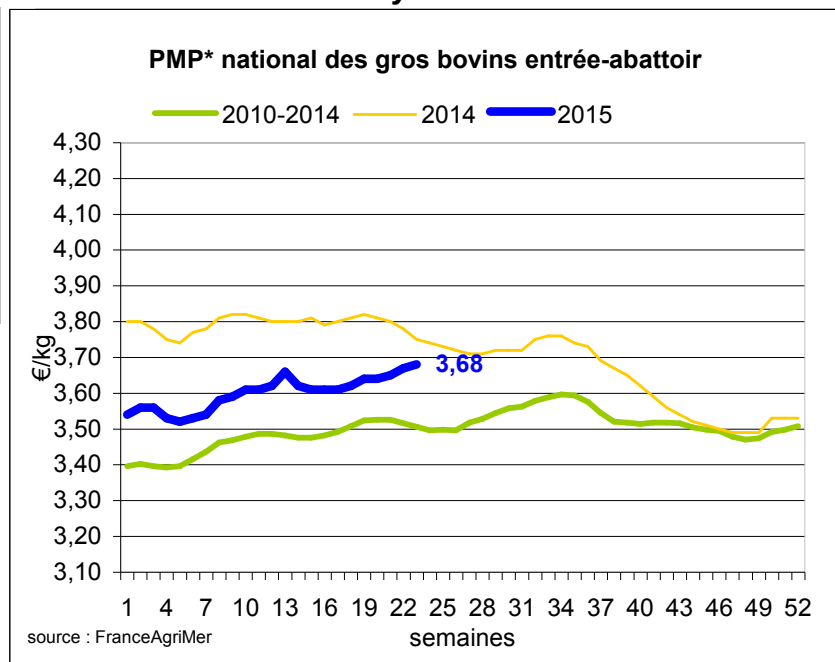
Prix moyen européen des veaux de type lait

	s23	s23/s22	s23 2015 / s23 2014
Union européenne	117,37	3,7%	
Allemagne	119,51	4,6%	
Pays-Bas	104,00	4,0%	
Italie	137,94	2,7%	
Espagne	100,00	0,0%	
Royaume-Uni	97,00	9,0%	
Irlande	160,26	8,1%	

Source : Europa

Sources : FranceAgriMer, Service Bases d'information économique, Réseau des nouvelles des marchés (DRAAF) sauf mention contraire.

* PMP : Prix Moyen Pondéré.

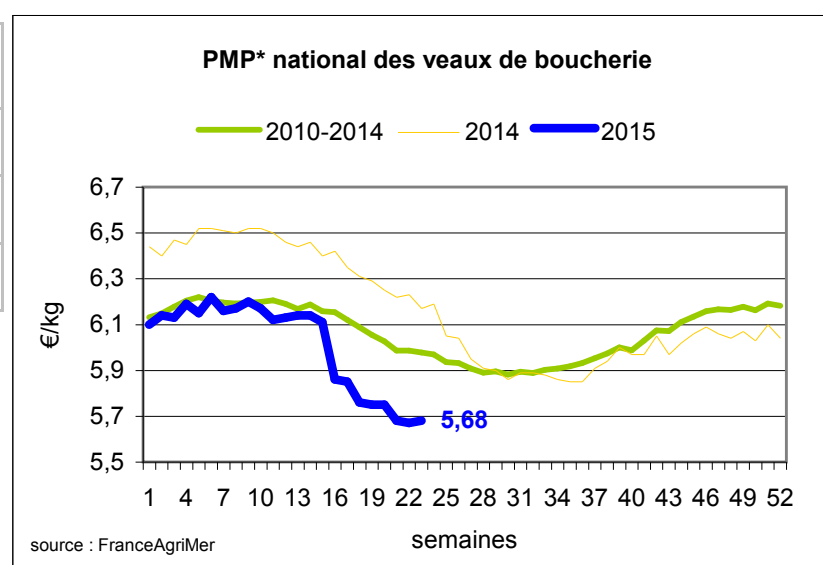


Veau de Boucherie (€/kg)

Cotation nationale (3 bassins)	s23	s23/s22	s23 2015 / s23 2014	s23 /moy 5 ans
Carcasse de veau élevé au pis "U" rose très clair	8,98	-1,5%		12%
Carcasse de veau non élevé au pis "U"-rose très clair	7,85	-2,1%	-1,6%	5%
Carcasse de veau non élevé au pis "O"-rose très clair	5,39	-0,7%	-9,1%	-6%

Prix moyen européen	s23	s23/s22	s23 2015 / s23 2014
Union européenne	5,07	-0,2%	-7,1%
Belgique	5,87	0,1%	-6,9%
Pays-Bas	4,60	0,0%	-4,9%
Italie	4,47	1,4%	0,45%

Source : Europa



Viande bovine détail GMS (€/kg)

	s23	s22	s23/s22
Bœuf entrecôte - Type viande Barquette 1-2 (le kg) *	20,93	20,97	-0,2%
Steak haché 15% mat. grasse (le kg)	9,77	9,85	-0,8%
Veau escalope dans la noix (le kg)	21,31	21,31	0,00%

Commentaire conjoncture bovins : mieux orienté en gros bovins de type lait et mixte.

A Rungis, la demande en bœufs se tourne vers les quartiers arrière, avec les températures estivales. Entrée abattoir, les cours sont légèrement haussiers pour les vaches laitières en raison d'un manque d'offre. Les morceaux de races à viandes sont plus difficilement vendus. Les cours des jeunes bovins sont stables à haussiers (+1 ct/kg) en raison d'une offre modeste. En vifs, les cours varient entre stabilité et un gain d'1 ct/kg. Cette semaine, la demande est meilleure pour les femelles, notamment de type laitier ou mixte. A cette période de l'année, avec l'abondance de l'herbe, les prix des bovins maigres, plutôt stables, connaissent un léger mieux, poussant certains engraisseurs à vendre leurs animaux plus tôt. La demande à l'export est dirigée vers les mâles légers. Les prix des animaux lourds évoluent peu. Les PMP des veaux de boucherie en France et en Europe sont bien en dessous des PMP en 2014 et 2013. Cette variation est moins marquée en comparant les mêmes typologies entre elles. La tendance est lourde, avec des inquiétudes pour le commerce estival et avec la fin des opérations promotionnelles de la Pentecôte. La demande se concentre sur le carré ou la longe, tandis que les morceaux à bouillir ou à braiser sont moins recherchés en juin. En petits veaux, le marché est mieux approvisionné, après l'influence de la Pentecôte de la semaine dernière. Les disponibilités saisonnières restent mesurées avant la reprise des vêlages.

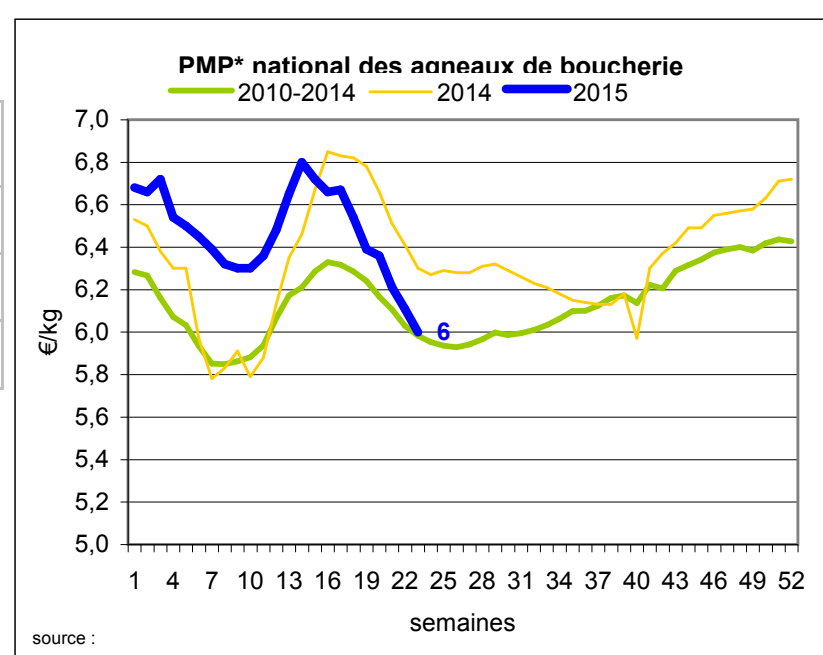
Ovins

Agneau de Boucherie entrée abattoir (€/kg)

Cotation nationale pondérée (2 bassins)	s23	s23/s22	s23 2015 / s23 2014	s23 /moy 5 ans
Carcasse d'agneau "R" - couvert 16 à 19 kg	6,26	-0,8%	-4,6%	2%
carcasse d'agneau "R" - ciré 16 à 19 kg	6,42	-0,9%	-1,4%	3%
carcasse d'agneau "O" - couvert 16 à 19 kg	5,68	-3,1%	-7,9%	3%

Prix moyen européen	s23	s23/s22	s23 2015 / s23 2014
Union européenne :	5,20	-1,4%	-11,2%
Espagne	4,23	0,0%	-23,0%
Royaume-Uni	5,51	-0,2%	-13,5%
Irlande	4,71	-4,2%	-7,0%

Source : Europa



* PMP : Prix Moyen Pondéré.

Agneau détail GMS (€/kg)

	s23	s22	s23/s22
Côte d'agneau (le kg)	18,80	18,97	1,7%
Gigot d'agneau raccourci (le kg)	17,55	17,23	1,9%

Commentaire conjoncture ovins : prix des agneaux de boucherie sous pression.

Cette semaine encore, les tarifs des agneaux tendent à reculer en raison d'une demande ralentie et de la concurrence irlandaise, britannique et espagnole. A Rungis, les prix des carcasses d'agneau de France et d'UE se maintiennent difficilement en raison d'une demande limitée. Le PMP national des agneaux de boucherie est proche de son niveau moyen entre 2010 et 2014, mais la tendance future devrait évoluer vers la stabilisation. Cette semaine, le PMP des brebis recule de 1 ct/kg.

Sources : FranceAgriMer, Service Bases d'information économique, Réseau des nouvelles des marchés (DRAAF) sauf mention contraire.

Porcins

Porc France entrée abattoir (€/kg)

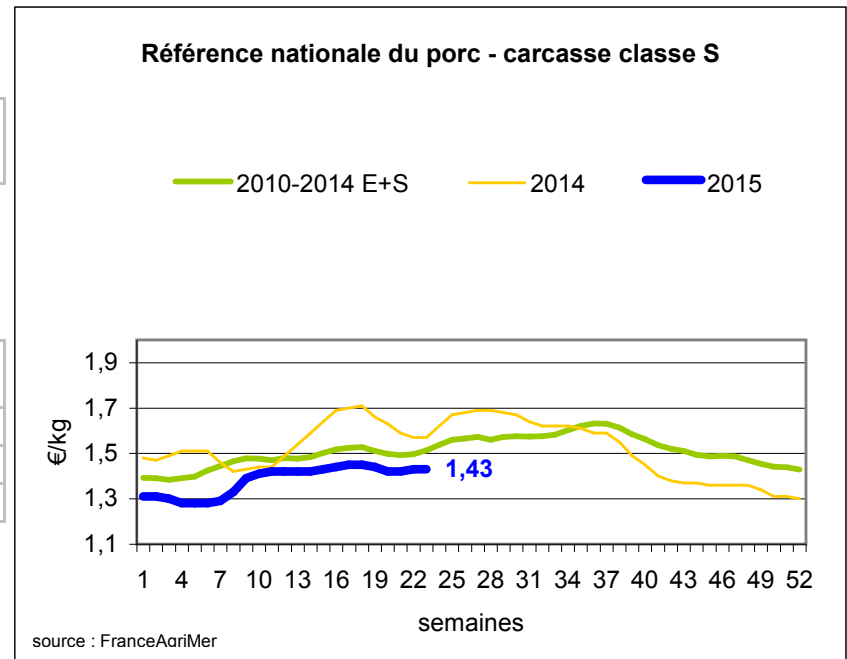
Cotation nationale (5 bassins)	s23	s23/s22		
Carcasse classe "S"	1,43	0,00%		

Cotation Rungis "Découpe" (€/kg)

	s23	s23/s22	s23 2015 / s23 2014	s23 /moy 5 ans
Longe avec travers et palette	2,87	-0,9%	-9,1%	-4%
Poitrine sans hachage extra	2,75	-3,1%	-5,6%	5%
Jambon sans mouille	2,25	0,0%	-4,9%	2%

Porc détail GMS (€/kg)

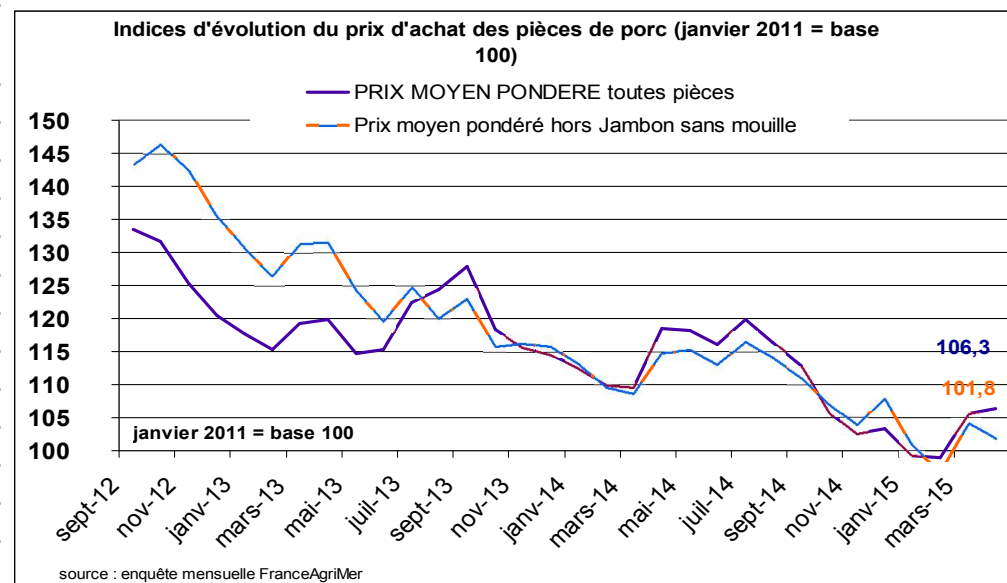
	s23	s22	s23/s22
Côte de porc (le kg)	7,17	7,18	-0,1%
Rôti filet de porc (le kg)	8,37	8,36	0,1%
Jambon blanc sans label	9,42	9,37	0,5%



Indices mensuels d'évolution du prix d'achat des pièces de porc pour la charcuterie (janvier 2011 = base 100) - Série complète sur le site FranceAgriMer

avec le lien <http://www.franceagrimer.fr/fam/filiere-viandes/Viandes-blanches/Informations-economiques/Informations-de-conjoncture>

	févr.-15	mars-15	avr.-15
1 - Carré bacon (Code 216)	96,4	102,3	107,2
2 - Poitrine lardon n°1 (Code 417)	112,5	112,9	113,1
2 bis - Poitrine cutter de coche 80/20	107,3	110,0	110,7
3 - Epaupe 4D (Code 134)	102,8	105,4	106,3
4 - Gras dur (Code 340)	97,4	92,7	94,3
5 - Gorge découennée (Code 171)	113,0	111,1	108,7
6 - Trimming 80/20 porc (Code 504)	102,4	102,8	101,9
7 - Trimming 80/20 coche (Code 504)	102,1	104,0	105,0
8 - Estomac (Code 544)	119,9	121,8	125,0
9 - Chaudin (Code 541)	118,9	119,3	118,6
9 bis - Chaudin (Code 542)	194,5	262,1	322,9
10 - Jambon sans mouille (Code 300)	99,8	105,5	107,4



Source : Enquête mensuelle réalisée par FranceAgriMer auprès d'un échantillon d'environ 50 entreprises volontaires représentatives du secteur

Commentaire conjoncture porcins : des invendus qui risquent de peser fortement sur le marché de lundi.

Le prix de base en production au Marché du Porc Breton a augmenté de 2,7 cts/kg sur la semaine. Toutefois, cette hausse ne s'est pas réalisée sans difficulté, plus de 15 000 porcs étant invendus par les groupements pour enchères insuffisantes à l'issue du marché de jeudi. Ces porcs risquent de peser fortement sur le marché de lundi. L'activité d'abattage hebdomadaire sur la zone UNIPORC n'est pas très élevée, elle s'établit à 377 058 porcs. Le poids moyen de carcasse est en baisse de 103 g à 94,01 kg. L'activité d'abattage peu soutenue indique que la demande n'est pas très forte, toutefois, la baisse des poids, en fin de semaine, montre les signes d'une meilleure fluidité. Sur le marché intérieur, sous l'effet du début de mois et d'une météo estivale, les ventes sont plus fluides mais sans excès. A l'export, aucune évolution n'est relevée et la concurrence demeure importante et notamment des bassins de production allemands, espagnols et danois. Dans les autres bassins européens, à l'exception du Danemark, l'ensemble des principaux cours européens sont à la hausse. Le prix de référence allemand est en hausse de 3 cts/kg suivi par ceux des Pays-Bas (+4 cts/kg) et de la Belgique (+1 ct/kg). En Espagne, où l'offre ne faiblit pas, le cours reprend également 2,2 cts/kg.

Sources : FranceAgriMer, Service Bases d'information économique, Réseau des nouvelles des marchés (DRAAF) sauf mention contraire.

Volailles

Cotation Rungis "Découpe" (€/kg)

	s23	s23/s22	s23 2015 / s23 2014	s23 /moy 5 ans
Poulet PAC A	2,25	0,0%	2,3%	2%
Poulet PAC LABEL	3,40	0,0%	-4,2%	-3%
Dinde Filet	5,10	0,0%	0,0%	3%

Volailles détail GMS (€/kg)

	s23	s22	s23/s22
Poulet PAC standard	3,45	3,41	1,2%
Poulet PAC LABEL	5,56	5,56	0,0%
Escalope de dinde	11,84	11,91	-0,6%

Cotation nationale Lapin vif (€/kg)

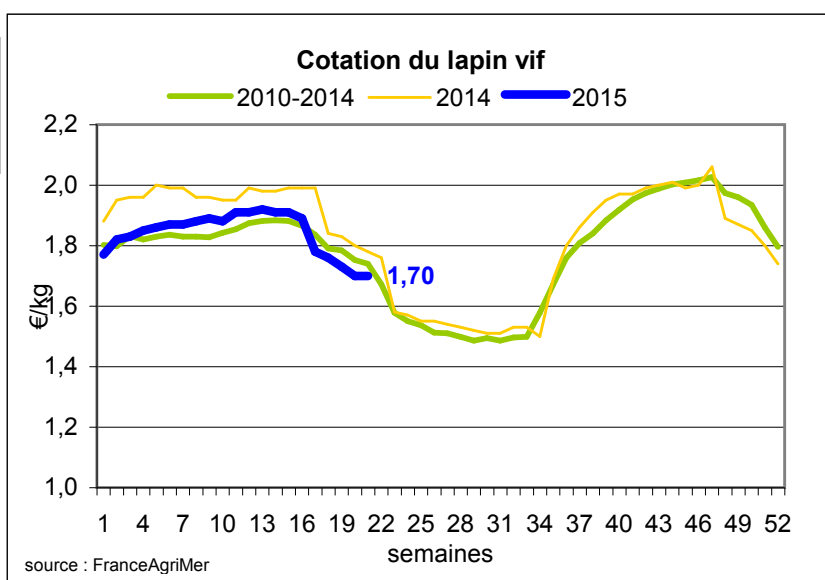
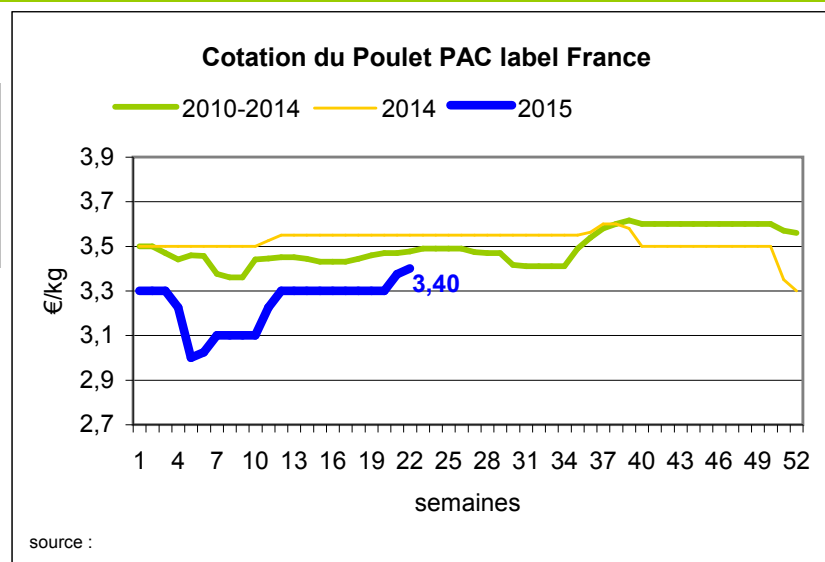
	s22	s22/S21	s22 2014 / s22 2013	s22 /moy 5 ans
Lapin vif hors réforme départ élevage	1,76	-1,2%	-4,5%	0%

Cotation nationale Chevreau vif (€/kg)

	s23	s23/s22	s23 2015 / s23 2014
Chevreau vif - 8 à 11 kg départ élevage	2,80	0,00%	3,70%

Lapin détail GMS (€/kg)

	s23	s22	s23/s22
Lapin entier France (le kg)	8,35	8,35	0,0%
Lapin cuisse France (le kg)	15,38	15,46	-0,5%



Commentaire conjoncture volailles : les œufs ont la cote.

En France comme chez nos voisins européens, les cours des œufs calibrés et d'industrie sont à la hausse. Les problèmes sanitaires aux Etats-Unis peuvent expliquer en partie cette envolée des prix. De plus, les achats sont plus soutenus avec l'effet de début du mois, quelques opérations de promotion et des opportunités à l'export. Avec des prix chaque jour plus élevés, les industriels préfèrent passer aux achats dès maintenant. Sur le marché des volailles à Rungis, le climat ensoleillé de la fin de semaine favorise les ventes des articles à rôtir et à griller (aile, cuisse...). A l'échelle nationale, les prix du lapin se maintiennent grâce à une diminution des apports, alors que la demande s'effondre en fin de semaine. En poules de réforme et de reproduction, les cours sont stables. Avec la hausse des prix des œufs, quelques éleveurs ont souhaité repousser leurs réformes.

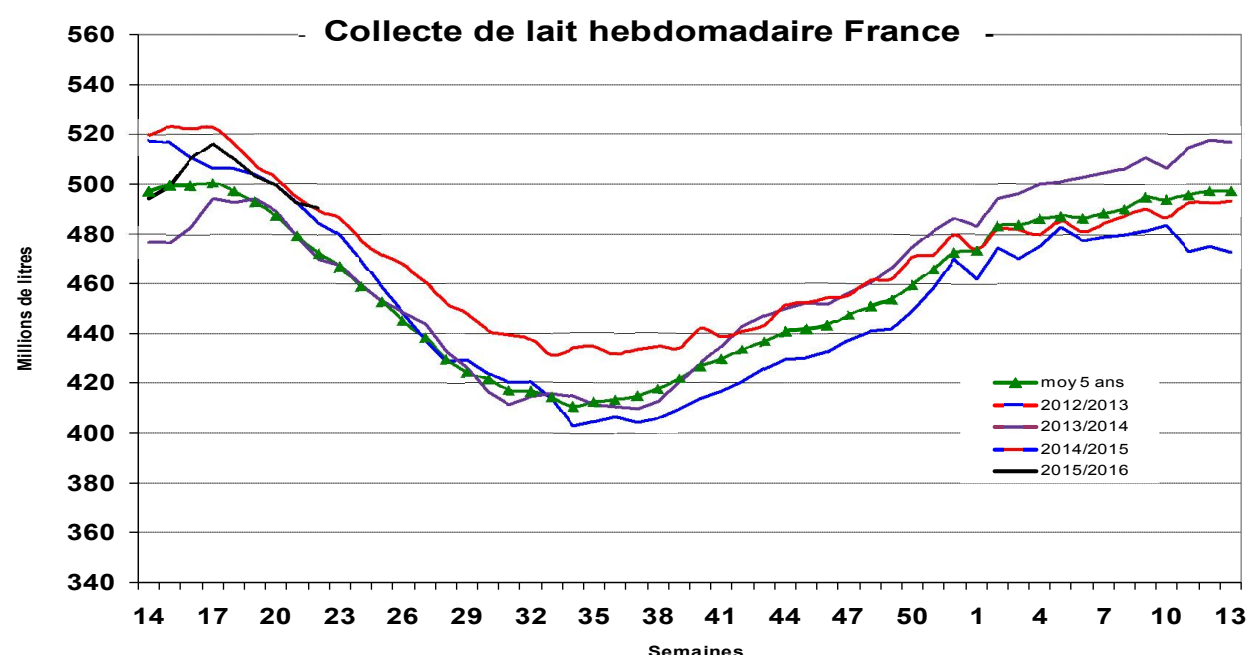
Sources : FranceAgriMer, Service Bases d'information économique,
Réseau des nouvelles des marchés (DRAAF)
sauf mention contraire.

Produits laitiers

LAIT - Collecte brute hebdomadaire France

Collecte nationale	S22 / S21	S22 2015 / S22 2014	S22 Moy / 5 ans
Total France	-0,4%	0,2%	3,9%

Source : FranceAgriMer



Source : FranceAgriMer

LAIT - Collecte brute mensuelle Union européenne

Collecte dans les principaux Etats membres	Mars 2015 Volume*	Evol N-1	Cumul campagne 2014/2015 Volume*	Evol N-1
Allemagne	2 677	1,40%	31 087	1,48%
France	2 222	1,42%	25 104	3,53%
Royaume-Uni	1 300	5,36%	14 841	5,34%
Pays-Bas	1 061	2,33%	12 397	0,44%
Pologne	871	5,20%	10 576	4,80%

* En milliers de tonnes

Source : Eurostat

BEURRE - Prix des contrats Standard 82 % MG conditionnement par 25 kg

Prix des contrats (€/tonne)	S23	S23/S22	S23 2015 / S23 2014	Prix moyen des quatre
France	NC	-	-	3 027

Sources : FranceAgriMer d'après enquête "FranceAgriMer/ATLA"

*Prix moyen glissant des quatre dernières semaines

Les prix indiqués résultent d'une enquête auprès des fabricants sur la base des contrats (règlement CE n° 479/2010) et ne peuvent être comparés aux prix précédents établis sur une autre base.

Prix européens (€/tonne)	S23	S23/S22	S23 2015 / S23 2014	Quatre dernières semaines**
Allemagne Kempten	3 000	0,0 %	-13,0 %	3 000
Pays-Bas	2 960	0,0 %	-14,0 %	2 933

Sources : ZMB et Productschap Zuivel

**Moyenne des quatre dernières semaines

Commentaire collecte de lait :

La collecte de lait de la semaine 22/2015, montre une évolution positive par rapport à la collecte moyenne des cinq dernières années (+ 3,9 %). Son évolution par rapport à la même semaine de l'an dernier est de - 0,4 %.

Le prix moyen des contrats de beurre cube standard 82 % MG en semaine 23/2015 est soumis au secret statistique. Pour indication, le prix moyen glissant des contrats des quatre dernières semaines est de 3 027 €/tonne (- 40 €/tonne par rapport à la semaine 22/2015).

Sources : FranceAgriMer, Service Bases d'information économique,

POUDRE 26 % - Prix des contrats

Prix des contrats (€/tonne)	S23	S23/S22	S23 2015 / S23 2014	Quatre dernières semaines**
France	2 553	-0,8 %	-20,8 %	2 573

Les prix indiqués résultent d'une enquête auprès des fabricants sur la base des contrats (règlement CE n° 479/2010) et ne peuvent être comparés aux prix précédents établis sur une autre base.

Prix européens (€/tonne)	S23	S23/S22	S23 2015 / S23 2014	Quatre dernières semaines**
Allemagne	2 435	-0,6 %	-27,5 %	2 524
Pays-Bas	2 280	-1,3 %	-28,3 %	2 345

Sources : ZMB et Productschap Zuivel

POUDRE 0 % Consommation Humaine - Prix des contrats

Prix des contrats (€/tonne)	S23	S23/S22	S23 2015 / S23 2014	Quatre dernières semaines**
France	1 782	-1,2 %	-37,0 %	1 812

Sources : FranceAgriMer d'après enquête "FranceAgriMer/ATLA"

Les prix indiqués résultent d'une enquête auprès des fabricants sur la base des contrats (règlement CE n° 479/2010) et ne peuvent être comparés aux prix précédents établis sur une autre base.

Prix européens (€/tonne)	S23	S23/S22	S23 2015 / S23 2014	Quatre dernières semaines**
Allemagne	1 800	0,0 %	-37,9 %	1 830
Pays-Bas	1 730	-1,1 %	-38,7 %	1 755

Source : ZMB et Productschap Zuivel