

## Semaine 26 (22 juin 2015 au 28 juin 2015)

Abréviations utilisées : Sn = semaine n de l'année civile considérée. Sn/Sn-1= variation hebdomadaire.

Les variations hebdomadaires ou annuelles sont exprimées en %.

Les prix sont exprimés en € hors taxes, sauf spécification contraire (TTC au stade détail).

### Bovins

#### Gros Bovins entrée abattoir (€/kg)

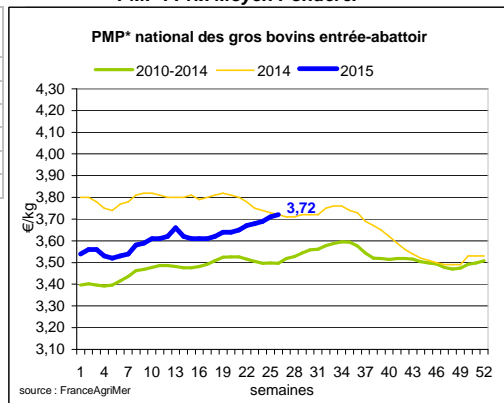
Cotation nationale (4 bassins)	s26	s26/s25	s26 2015 / s26 2014	s26 /moy 5 ans
Carcasse de vache "P3"	3,07	0,7%	-0,3%	3%
Carcasse de vache "O3"	3,40	0,6%	-1,4%	4%
Carcasse de vache "R3"	4,01	0,2%	-0,2%	6%
Carcasse de jeune bovin "R3"	3,73	-0,3%	0,8%	7%
Carcasse de génisse "R3"	4,09	-0,2%	-1,9%	6%
Carcasse de bœuf "R3"	3,90	0,3%	-0,8%	6%

#### Prix moyen européen des vaches

	s26	s26/s25	s26 2015 / s26 2014
Union européenne	3,09	0,3%	5,4%
Allemagne	3,18	0,0%	7,7%
Belgique	2,75	-0,5%	2,7%
Italie	2,51	0,9%	1,8%
Grèce	1,99	6,9%	-1,6%
Espagne	2,33	-1,4%	-2,6%
Portugal	2,10	1,4%	-0,5%
Royaume-Uni	3,51	1,9%	17,2%
Irlande	3,56	-0,3%	27,0%

Source : Europa

\* PMP : Prix Moyen Pondéré.



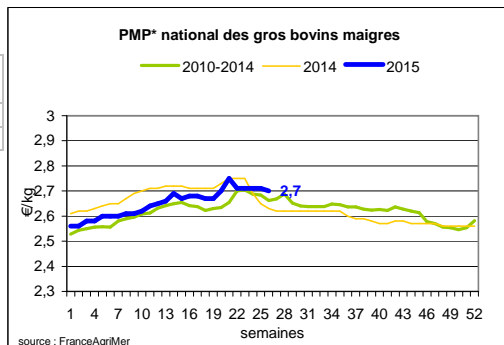
#### Gros Bovins maigres (€/kg Vif)

Cotation nationale (5 bassins)	s26	s26/s25	s26 2015 / s26 2014	s26 /moy 5 ans
Race Charolaise mâle "U" 350 kg	2,67	0,0%	2,3%	2%
Race Limousine mâle "U" 300 kg	2,94	-0,3%	2,1%	7%

#### Prix moyen européen des bovins maigres 6-12 mois

	s26	s26/s25	s26 2015 / s26 2014
Union européenne	2,52	2,6%	
Espagne	2,33	0,0%	
Italie	2,85	0,0%	

Source : Europa



#### Veau de 8 Jours (€/tête)

Cotation nationale (9 marchés)	s26	s26/s25	s26 2015 / s26 2014
Veau de conformation standard - tous croisements - mâle - 50-60 kg	355,91	0,52%	5,8%
Veau de conformation standard - race laitière - mâle - 45 à 50 kg	131,18	2,45%	12,5%

#### Prix moyen européen des veaux de type lait

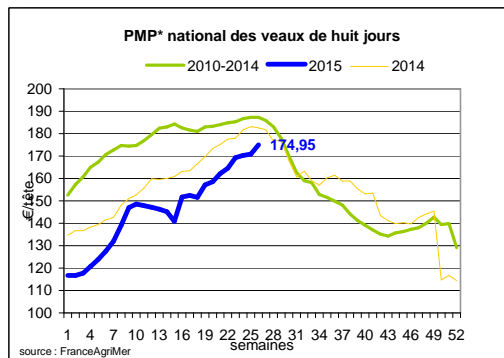
	s26	s26/s25	s26 2015 / s26 2014
Union européenne	122,17	1,5%	
Allemagne	128,36	2,3%	
Pays-Bas	114,00	0,0%	
Italie	138,18	0,0%	
Espagne	116,25	2,2%	
Royaume-Uni	97,72	-1,4%	
Irlande	142,17	-8,7%	

Source : Europa

Sources : FranceAgriMer, Service Bases d'information économique,

Réseau des nouvelles des marchés (DRAAF)

sauf mention contraire.



## Veau de Boucherie (€/kg)

### Cotation nationale

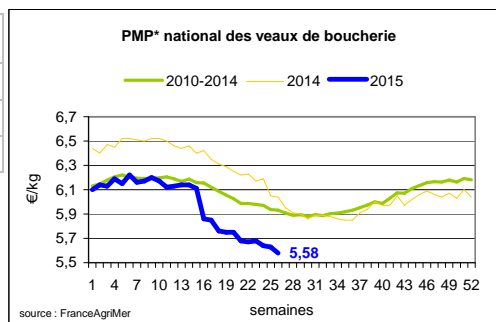
(3 bassins)

	s26	s26/s25	s26 2015 / s26 2014	s26 /moy 5 ans
Carcasse de veau élevé au pis "U" - rose très clair	8,49	-0,5%	-0,6%	5%
Carcasse de veau non élevé au pis "U" - rose très clair	7,83	-0,9%	-0,8%	6%
Carcasse de veau non élevé au pis "O" - rose très clair	5,56	0,2%	-3,3%	-2%

### Prix moyen européen

	s26	s26/s25	s26 2015 / s26 2014
Union européenne	5,05	0,0%	-6,2%
Belgique	5,87	0,0%	-6,4%
Pays-Bas	4,60	0,0%	-2,0%
Italie	4,46	1,1%	0,0%

Source : Europa



## Viande bovine détail GMS (€/kg)

	s26	s25	s26/s25
Bœuf entrecôte - Type viande			
Barquette 1-2 (le kg) *	21,28	20,97	1,5%
Steak haché 15% mat. grasse (le kg)	9,89	9,82	0,7%
Veau escalope dans la noix (le kg)	21,41	21,26	0,71%

### Commentaire conjoncture bovins : un début de hausse confirmé sur un marché peu favorable.

La conjoncture saisonnière n'est pas propice au marché de la viande bovine. En effet, la demande des abattoirs est limitée par le manque de tonus de la consommation (vacances scolaires, annonce de la canicule...) et par l'effet de fin de mois. Le PMP d'état d'engraissement 3 entrée abattoir progresse cependant de 1 ct/kg, avec des hausses de 1 à 2 cts/kg, parfois davantage selon la conformation, pour les vaches de type viande. Les hausses sont hétérogènes et dépendent aussi des stocks en abattoir. Le risque sur le marché de l'exportation des carcasses de jeunes bovins vers la Grèce inquiète les opérateurs, bien que la tendance tarifaire soit légèrement haussière cette semaine. Certains professionnels ressentent une hausse des prix plus importante que la variation observée sur les marchés. Une diminution de l'offre avec le début de la moisson pourrait revaloriser les cours. En vifs, les cours sont stables à haussiers dans l'ensemble, hormis pour quelques typologies en génisses et en bœufs. La conjoncture à l'export n'est pas favorable en raison d'un manque de demande (effet du Ramadan par ex.), de la difficulté de transporter les animaux sous des températures élevées et du manque de compétitivité des prix. Les cours des brouards lourds et légers diminuent légèrement, avec le recul de la demande turque. En veaux de boucherie, les cours ont tendance à diminuer. Comme habituellement à cette période, le marché est difficile : baisse de la consommation en raison des températures estivales, recul des commandes en provenance de la restauration collective. En petits veaux, les cours sont globalement reconduits sur un marché équilibré.

## Ovins

## Agneau de Boucherie entrée abattoir (€/kg)

### Cotation nationale pondérée

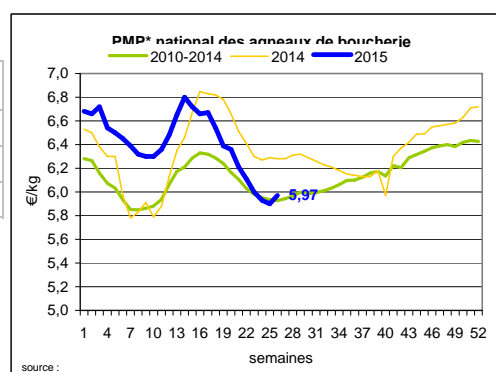
(2 bassins)

	s26	s26/s25	s26 2015 / s26 2014	s26 /moy 5 ans
Carcasse d'agneau "R" - couvert 16 à 19 kg	6,19	-0,2%	-4,8%	2%
carcasse d'agneau "R" - ciré 16 à 19 kg	6,23	0,3%	-1,7%	2%
carcasse d'agneau "O" - couvert 16 à 19 kg	5,70	0,9%	-7,3%	5%

### Prix moyen européen

	s26	s26/s25	s26 2015 / s26 2014
Union européenne :	5,10	-3,4%	-7,1%
Espagne	4,29	1,5%	-20,3%
Royaume-Uni	3,85	-6,4%	-17,9%
Irlande	4,53	-6,3%	-8,5%

Source : Europa



\* PMP : Prix Moyen Pondéré.

## Agneau détail GMS (€/kg)

	s26	s25	s26/s25
Côte d'agneau (le kg)	19,25	18,38	-0,9%
Gigot d'agneau raccourci (le kg)	17,41	16,70	4,3%

### Commentaire conjoncture ovins : déséquilibre entre l'offre abondante et la demande limitée.

Cette semaine encore, le PMP de l'agneau de boucherie recule : -7 cts/kg. Des disparités sont observées : certaines typologies enregistrent de fortes baisses, d'autres typologies voient leur prix légèrement progresser. L'impact de la campagne d'animation en magasin sur les ventes de viandes françaises a été limité par la présence de marchandises étrangères concurrentielles (britanniques et irlandaises) dans certains magasins. Cependant, la faiblesse actuelle de l'euro face à la livre sterling pénalise les exportateurs d'outre-Manche. En brebis, le commerce est orienté vers les gammes supérieures et le PMP diminue de 7 cts/kg.

Sources : FranceAgriMer, Service Bases d'information économique, Réseau des nouvelles des marchés (DRAAF) sauf mention contraire.

## Porcins

### Porc France entrée abattoir (€/kg)

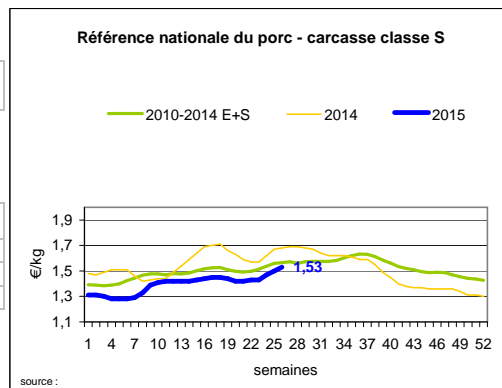
Cotation nationale (5 bassins)	s26	s26/s25		
Carcasse classe "S"	1,53	2,00%		

### Cotation Rungis "Découpe" (€/kg)

	s26	s26/s25	s26 2015 / s26 2014	s26 /moy 5 ans
Longe avec travers et palette	2,97	-0,3%	-7,8%	-2%
Poitrine sans hachage extra	2,76	-2,4%	-5,4%	4%
Jambon sans mouille	2,41	2,5%	-2,1%	6%

### Porc détail GMS (€/kg)

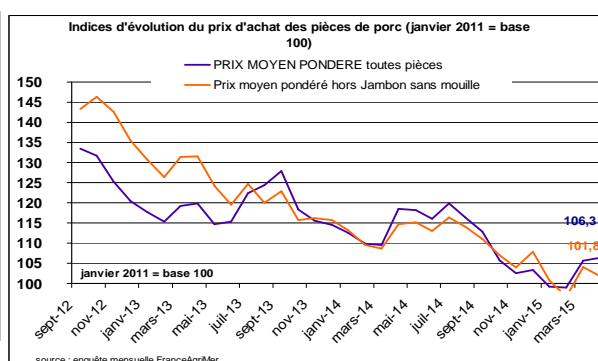
	s26	s25	s26/s25
Côte de porc (le kg)	7,13	7,15	-0,3%
Rôti filet de porc (le kg)	8,41	8,23	2,2%
Jambon blanc sans label	10,39	9,97	4,2%



### Indices mensuels d'évolution du prix d'achat des pièces de porc pour la charcuterie (janvier 2011 = base 100) - Série complète sur le site FranceAgriMer

avec le lien <http://www.franceagrimer.fr/fam/filiere-viandes/Viandes-blanches/Informations-economiques/Informations-de-conjoncture>

	févr.-15	mars-15	avr.-15
1 - Carré bacon (Code 216)	96,4	102,3	107,2
2 - Poitrine lardon n°1 (Code 417)	112,5	112,9	113,1
2 bis - Poitrine cutter de cochon 80/20	107,3	110,0	110,7
3 - Epaule 4D (Code 134)	102,8	105,4	106,3
4 - Gras dur (Code 340)	97,4	92,7	94,3
5 - Gorge découennée (Code 171)	113,0	111,1	108,7
6 - Trimming 80/20 porc (Code 504)	102,4	102,8	101,9
7 - Trimming 80/20 cochon (Code 504)	102,1	104,0	105,0
8 - Estomac (Code 544)	119,9	121,8	125,0
9 - Chaudin (Code 541)	118,9	119,3	118,6
9 bis - Chaudin (Code 542)	194,5	262,1	322,9
10 - Jambon sans mouille (Code 300)	99,8	105,5	107,4



Source : Enquête mensuelle réalisée par FranceAgriMer auprès d'un échantillon d'environ 50 entreprises volontaires représentatives du secteur

#### Commentaire conjoncture porcins : marché équilibré en France.

Le prix de base en production au Marché du Porc Breton s'est stabilisé, en se repliant de 0,1 ct au marché du lundi et en reprenant 0,2 ct/kg à celui de jeudi. Toutefois, même si la demande des abatteurs filiales de groupes de la grande distribution alimentaire la hausse, les autres opérateurs pour rester concurrentiels à l'export, préféreraient une stabilité voire un recul du cours. L'activité d'abattage hebdomadaire, sur la zone UNIPORC, s'établit à 357 788 porcs et a de nouveau fortement diminué par rapport à la semaine précédente en se repliant de plus de 10 000 porcs. La baisse du poids moyen de carcasse se poursuit et il s'élève cette semaine à 93,22 kg (-258 g). Les disponibilités en production poursuivent leur baisse mais elles demeurent suffisantes pour répondre aux besoins des abatteurs. Sur le marché intérieur, la demande en produits de saison est régulière et leurs prix de vente aux GMS sont revalorisés comme celles-ci s'étaient engagées. Toutefois, pour certaines découpes, l'export est un débouché obligé et pour le conserver les entreprises sont obligées de rogner très fortement leurs marges. En effet, dans les autres bassins européens, l'offre reste soutenue, les stocks en congélation sont très importants et les tonnages retirés du marché par le stockage privé commencent à sortir. Cette situation a entraîné de la baisse sur tous les autres marchés européens avec, -9 ct/kg pour le prix de référence allemand, -6 ct/kg pour les cours belges et néerlandais, -2 ct/kg pour le prix d'acompte danois, et enfin une baisse plus mesurée de 0,3 ct/kg pour le prix espagnol.

Sources : FranceAgriMer, Service Bases d'information économique, Réseau des nouvelles des marchés (DRAAF) sauf mention contraire.

## Volailles

### Cotation Rungis "Découpe" (€/kg)

	s26	s26/s25	s26 2015 / s26 2014	s26 /moy 5 ans
Poulet PAC A	2,25	0,0%	2,3%	2%
Poulet PAC LABEL	3,40	0,0%	-4,2%	-3%
Dinde Filet	5,10	0,0%	0,0%	1%

### Volailles détail GMS (€/kg)

	s26	s25	s26/s25
Poulet PAC standard	3,44	3,40	1,2%
Poulet PAC LABEL	5,68	5,61	1,2%
Escalope de dinde	11,68	11,85	-1,4%

### Cotation nationale Lapin vif (€/kg)

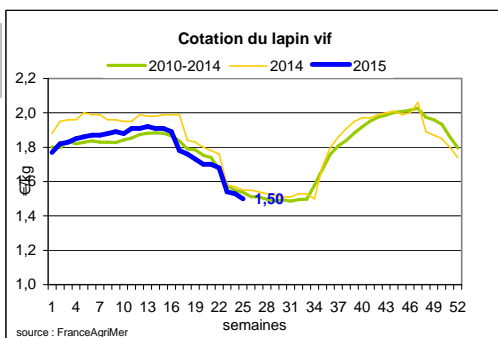
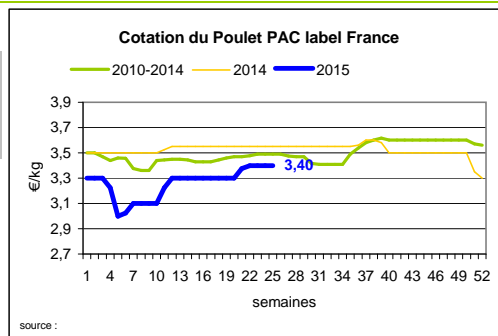
	s25	s25/S24	s25 2014 / s25 2013	s25 /moy 5 ans
Lapin vif hors réforme départ élevage	1,50	-2,0%	-3,2%	-2%

### Cotation nationale Chevreau vif (€/kg)

	s26	s26/s25	s26 2015 / s26 2014
Chevreau vif - 8 à 11 kg départ élevage	2,80	0,00%	3,70%

### Lapin détail GMS (€/kg)

	s26	s25	s26/s25
Lapin entier France (le kg)	8,72	8,65	0,8%
Lapin cuisse France (le kg)	15,43	15,41	0,1%



### Commentaire conjoncture volailles : moins d'achats d'œufs d'industrie en fin de semaine.

Les cours des œufs calibrés sont stables du fait d'une demande et d'une offre limitées mais équilibrées. Comme souvent à cette période de l'année, les détaillants des métropoles limitent leurs achats en prévision des vacances, tandis que les zones de villégiatures anticipent les commandes. En début de semaine, les prix des œufs d'industrie restent fermes en raison de la forte demande des industriels. A partir de mercredi, la demande recule et les prix affichent une tendance stable à baissière. Avec la flambée du prix des œufs, certains éleveurs avaient décalé leurs réformes de poules, perturbant l'activité des abattoirs. Les cours des poules sont stables à baissiers. En poules de reproduction, le marché est équilibré et les cours sont reconduits.

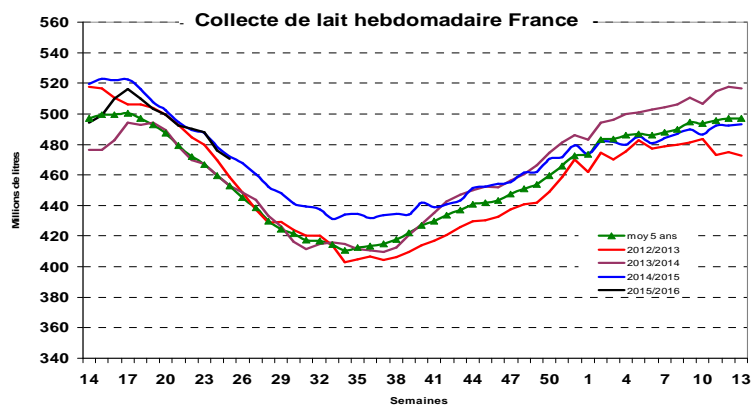
Sources : FranceAgriMer, Service Bases d'information économique, Réseau des nouvelles des marchés (DRAAF) sauf mention contraire.

## Produits laitiers

### LAIT - Collecte brute hebdomadaire France

Collecte nationale	S25 / S24	S25 2015 / S25 2014	S25 Moy / 5 ans
Total France	-1,2%	-0,4%	3,9%

Source : FranceAgriMer



Source : FranceAgriMer

### LAIT - Collecte brute mensuelle Union européenne

Collecte dans les principaux Etats membres	Avril 2015	Evol N-1	Cumul campagne 2015/2016	Evol N-1
	Volume*		Volume*	
Allemagne	2 665	0,75%	2 665	0,75%
France	2 264	-0,11%	2 264	-0,11%
Royaume-Uni	1 337	1,54%	1 337	1,54%
Pays-Bas	1 100	1,74%	1 100	1,74%
Pologne	913	4,15%	913	4,15%

\* En milliers de tonnes

Source : Eurostat

### BEURRE - Prix des contrats Standard 82 % MG conditionnement par 25 kg

Prix des contrats (€/tonne)	S26	S26/S25	S26 2015 / S26 2014	Prix moyen des quatre dernières semaines
France	NC	-	-	3 144

Sources : FranceAgriMer d'après enquête "FranceAgriMer/ATLA"

\*Prix moyen glissant des quatre dernières semaines

Les prix indiqués résultent d'une enquête auprès des fabricants sur la base des contrats (règlement CE n° 479/2010) et ne peuvent être comparés aux prix précédents établis sur une autre base.

Prix européens (€/tonne)	S26	S26/S25	S26 2015 / S26 2014	Quatre dernières semaines**
Allemagne Kempten	3 000	0,0 %	-15,5 %	3 000
Pays-Bas	2 940	-1,3 %	-16,5 %	2 970

Sources : ZMB et Productschap Zuivel

\*\*Moyenne des quatre dernières semaines

#### Commentaire collecte de lait :

La collecte de lait de la semaine 25/2015, montre une évolution positive par rapport à la collecte moyenne des cinq dernières années (+ 3,9 %). Son évolution par rapport à la même semaine de l'an dernier est de - 0,4 %.

Le prix moyen des contrats de beurre cube standard 82 % MG en semaine 26/2015 est soumis au secret statistique. Pour indication, le prix moyen glissant des contrats des quatre dernières semaines est de 3 144 €/tonne (+9 €/tonne par rapport à la semaine 25/2015).

Sources : FranceAgriMer, Service Bases d'information économique,  
Réseau des nouvelles des marchés (DRAAF) sauf mention contraire.

## POUDRE 26 % - Prix des contrats

Prix des contrats (€/tonne)	S26	S26/S25	S26 2015 / 2014	S26	Quatre dernières semaines**
France	NC	-	-	-	2 510

Sources : FranceAgriMer d'après enquête "FranceAgriMer/ATLA"

Les prix indiqués résultent d'une enquête auprès des fabricants sur la base des contrats (règlement CE n° 479/2010) et ne peuvent être comparés aux prix précédents établis sur une autre base.

Prix européens (€/tonne)	S26	S26/S25	S26 2015 / 2014	S26	Quatre dernières semaines**
Allemagne	2 330	-3,7 %	-29,6 %	-	2 431
Pays-Bas	2 220	-2,2 %	-30,0 %	-	2 290

Sources : ZMB et Productschap Zuivel

## POUDRE 0 % Consommation Humaine - Prix des contrats

Prix des contrats (€/tonne)	S26	S26/S25	S26 2015 / 2014	S26	Quatre dernières semaines**
France	1 804	2,8 %	-37,4 %	-	1 786

Sources : FranceAgriMer d'après enquête "FranceAgriMer/ATLA"

Les prix indiqués résultent d'une enquête auprès des fabricants sur la base des contrats (règlement CE n° 479/2010) et ne peuvent être comparés aux prix précédents établis sur une autre base.

Prix européens (€/tonne)	S26	S26/S25	S26 2015 / 2014	S26	Quatre dernières semaines**
--------------------------	-----	---------	-----------------	-----	-----------------------------