

Semaine 17 (20 avril 2014 au 26 avril 2015)

Abréviations utilisées : Sn = semaine n de l'année civile considérée. Sn/Sn-1= variation hebdomadaire.
 Les variations hebdomadaires ou annuelles sont exprimées en %.
 Les prix sont exprimés en € hors taxes, sauf spécification contraire (TTC au stade détail).

Bovins

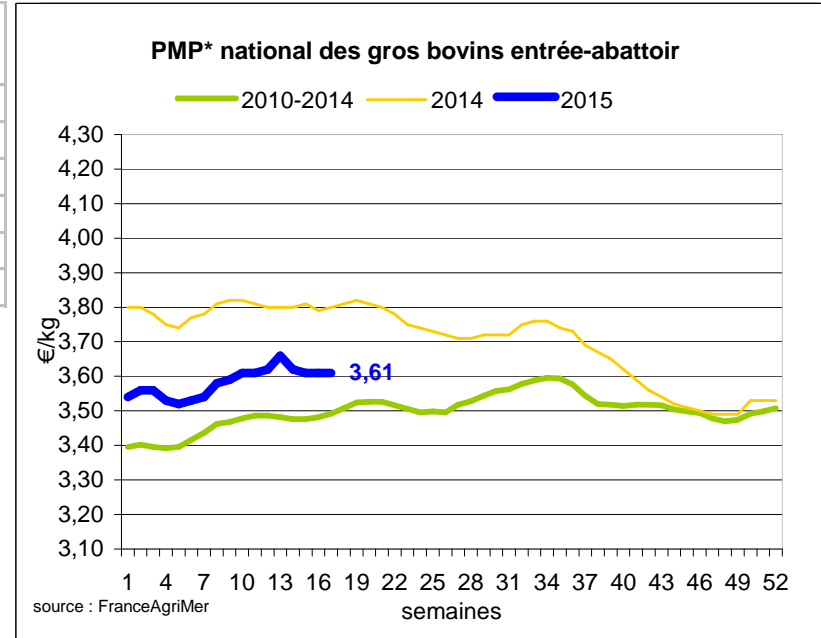
Gros Bovins entrée abattoir (€/kg)

Cotation nationale (4 bassins)	s17	s17/s16	s17 2015 / s17 2014	s17 /moy 5 ans
Carcasse de vache "P3"	2,86	0,7%	-7,7%	-3%
Carcasse de vache "O3"	3,25	1,2%	-6,1%	1%
Carcasse de vache "R3"	3,93	-0,5%	-4,8%	4%
Carcasse de jeune bovin "R3"	3,69	-0,5%	-3,9%	4%
Carcasse de génisse "R3"	4,05	-0,2%	-4,9%	5%
Carcasse de bœuf "R3"	3,83	0,8%	-3,0%	4%

Prix moyen européen des vaches	s17	s17/s16	s17 2015 / s17 2014
Union européenne			
Allemagne			
Belgique			
Italie		n.d.	
Grèce			
Espagne			
Portugal			
Royaume-Uni			
Irlande			

Source : Europa

* PMP : Prix Moyen Pondéré.

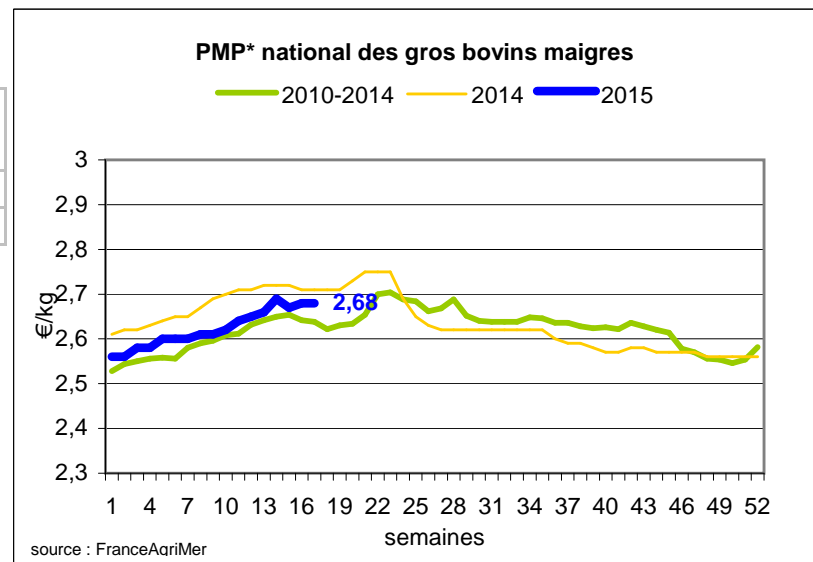


Gros Bovins maigres (€/kg Vif)

Cotation nationale (5 bassins)	s17	s17/s16	s17 2015 / s17 2014	s17 /moy 5 ans
Race Charolaise mâle "U" 350 kg	2,64	0,0%	-2,9%	3%
Race Limousine mâle "U" 300 kg	2,91	0,3%	-1,4%	6%

Prix moyen européen des bovins maigres 6-12 mois	s17	s17/s16	s17 2015 / s17 2014
Union européenne			
Espagne		n.d.	
Italie			

Source : Europa



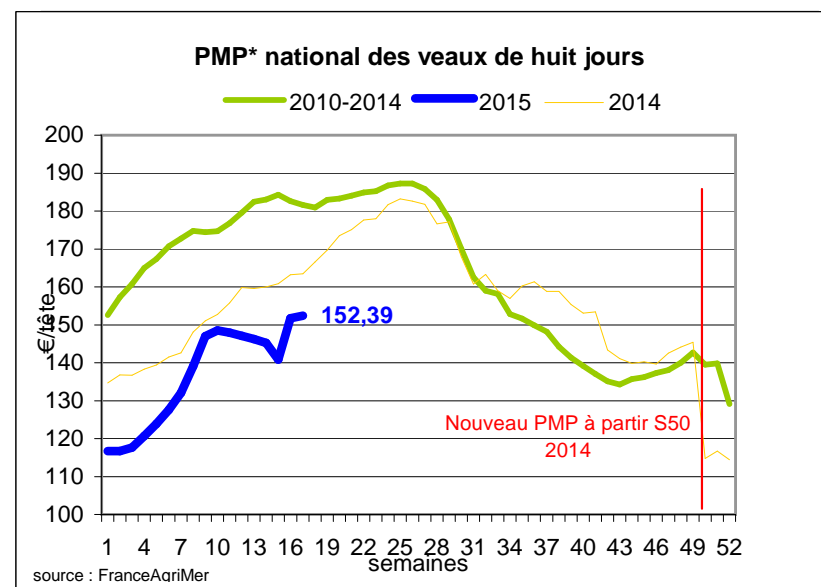
Veau de 8 Jours (€/tête)

Cotation nationale (9 marchés)	s17	s17/s16	s17 2015 / s17 2014
Veau de conformation standard - tous croisements - mâle - 50-60 kg	335,18	0,00%	3,0%
Veau de conformation standard - race laitière - mâle - 45 à 50 kg	113,34	0,10%	20,4%

Prix moyen européen des veaux de type lait	s17	s17/s16	s17 2015 / s17 2014
Union européenne			
Allemagne			
Pays-Bas			
Italie		n.d.	
Espagne			
Royaume-Uni			
Irlande			

Source : Europa

Sources : FranceAgriMer, Service Bases d'information économique, Réseau des nouvelles des marchés (DRAAF) sauf mention contraire.



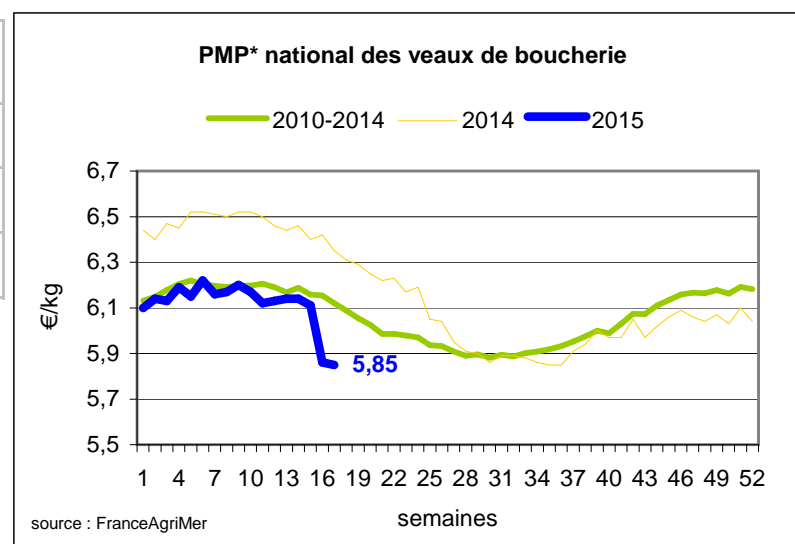
Remarque : A partir de la semaine 50 de 2014, modification du pmp national des veaux de 8 jours à 4 semaines en accord avec les nouvelles dispositions du règlement européen (UE) n°807/2013.

Veau de Boucherie (€/kg)

Cotation nationale (3 bassins)	s17	s17/s16	s17 2015 / s17 2014	s17 /moy 5 ans
Carcasse de veau élevé au pis "U" rose très clair	9,00	-0,7%	-4,1%	11%
Carcasse de veau non élevé au pis "U"-rose très clair	8,11	-0,7%	0,0%	8%
Carcasse de veau non élevé au pis "O"-rose très clair	5,60	-2,1%	-7,0%	-5%

Prix moyen européen	s17	s17/s16	s17 2015 / s17 2014
Union européenne			
Belgique		n.d.	
Pays-Bas			
Italie			

Source : Europa



Viande bovine détail GMS (€/kg)

	s17	s16	s17/s16
Bœuf entrecôte - Type viande Barquette 1-2 (le kg) *	21,24	21,48	-1,1%
Steak haché 15% mat. grasse (le kg)	10,03	9,91	1,2%
Veau escalope dans la noix (le kg)	21,41	21,28	0,61%

Commentaire conjoncture bovins : prix globalement reconduits sauf pour les veaux de boucherie en légère baisse.

Les vacances scolaires et le beau temps sont défavorables à la consommation de quartiers avant de bœuf et de viande de veau, sauf pour les morceaux à griller. Entrée abattoir, en vifs et maigres, les cours des gros bovins sont globalement reconduits. Entrée abattoir, les cours des jeunes bovins continuent de diminuer (-1 cts/kg environ cette semaine), faute de demande à l'exportation. Entrée abattoir ou en vifs, les races laitières sont plus faciles à vendre que les races bouchères. En effet, l'offre en races à viande est plus abondante que les années passées. Les éleveurs ont gardé leurs vaches plus longtemps pour des raisons administratives. En revanche en laitières, l'offre n'est pas très importante et peine à satisfaire les acheteurs. En maigres, les Limousins mâles de poids inférieur ou égale à 300 kg connaissent une légère hausse de 2-3 cts/kg. Les besoins à l'exportation des broutards légers sont réguliers. Avec des ventes anticipées des broutards d'automne, les tarifs des mâles de moins de 300 kg restent fermes. Faute de consommation de viande de veau, l'activité reste tendue. Les opérateurs attendent les opérations promotionnelles de la Pentecôte, le mois prochain. Le PMP des veaux de boucherie non élevés au pis diminue de 3 cts/kg, avec -6 à -12 cts/kg pour les rosés clairs de conformations R et O. Marché de niche, le PMP des veaux élevés au pis diminue de 5 cts/kg. Les apports et les besoins en petits veaux sont limités, ce qui permet la reconduction des prix. Face à des besoins limités, les éleveurs tendent à retarder les enlèvements, ce qui limite le nombre de places dans les ateliers.

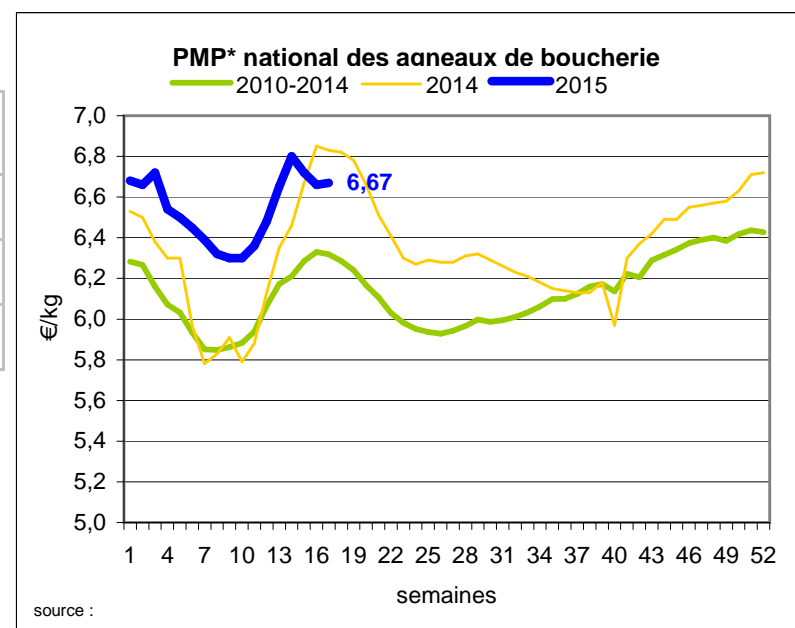
Ovins

Agneau de Boucherie entrée abattoir (€/kg)

Cotation nationale pondérée (2 bassins)	s17	s17/s16	s17 2015 / s17 2014	s17 /moy 5 ans
Carcasse d'agneau "R" - couvert 16 à 19 kg	6,76	-0,1%	-4,0%	5%
carcasse d'agneau "R" - ciré 16 à 19 kg	6,97	0,1%	-1,1%	6%
carcasse d'agneau "O" - couvert 16 à 19 kg	6,51	0,8%	-2,0%	12%

Prix moyen européen	s17	s17/s16	s17 2015 / s17 2014
Union européenne :	5,59	-4,1%	-0,5%
Espagne	4,77	0,0%	-11,3%
Royaume-Uni	5,83	-5,2%	0,4%
Irlande	5,13	-7,5%	-4,2%

Source : Europa



* PMP : Prix Moyen Pondéré.

Agneau détail GMS (€/kg)

	s17	s16	s17/s16
Côte d'agneau (le kg)	19,11	18,99	-1,5%
Gigot d'agneau raccourci (le kg)	17,82	17,62	1,1%

Commentaire conjoncture ovins : surplus d'offre en agneaux, marché stable en brebis.

A Rungis, les cours des agneaux de France continuent la baisse amorcée mi-avril : -1 à -7 cts/kg pour les typologies R de 16-19 kg et 19-22 kg cette semaine. A l'échelle nationale, les prix oscillent entre stabilité et baisse, le marché reste très difficile en agneaux. En effet, l'offre est en augmentation et elle est toujours supérieure à la demande. Les envois de viande ovine ont été dynamique en février et au début du printemps vers la France et vers d'autres pays européens. En Nouvelle Zélande, la sécheresse aurait poussé les éleveurs à finir rapidement les animaux et accroître leur exportation. En brebis, le marché est équilibré et le prix des brebis sont reconduits cette semaine d'après la commission de cotations.

Sources : FranceAgriMer, Service Bases d'information économique,
Réseau des nouvelles des marchés (DRAAF)
sauf mention contraire.

Porcins

Porc France entrée abattoir (€/kg)

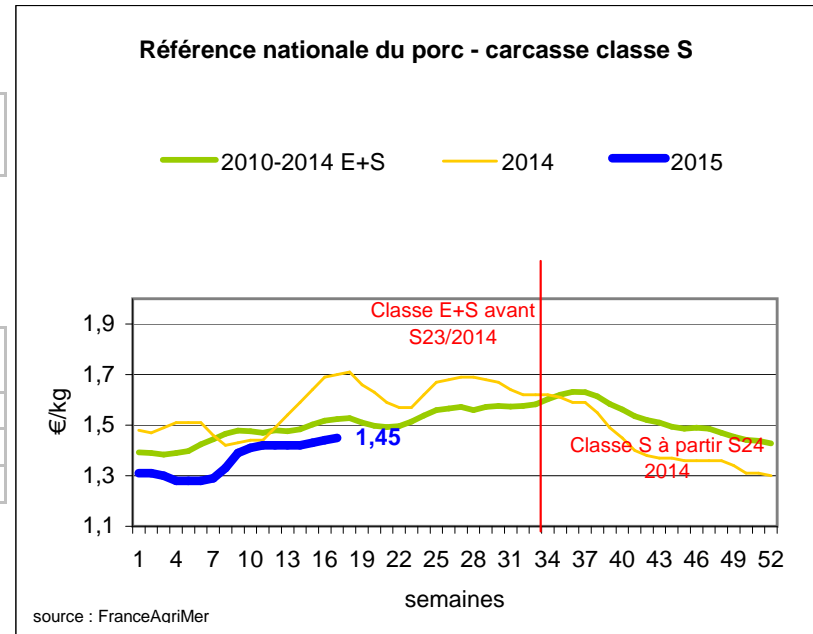
Cotation nationale (5 bassins)	s17	s17/s16		
Carcasse classe "S"	1,45	0,69%		

Cotation Rungis "Découpe" (€/kg)

	s17	s17/s16	s17 2015 / s17 2014	s17 /moy 5 ans
Longe avec travers et palette	2,84	0,0%	-10,1%	-5%
Poitrine sans hachage extra	2,77	1,5%	-5,1%	6%
Jambon sans mouille	2,24	0,9%	-10,8%	0%

Porc détail GMS (€/kg)

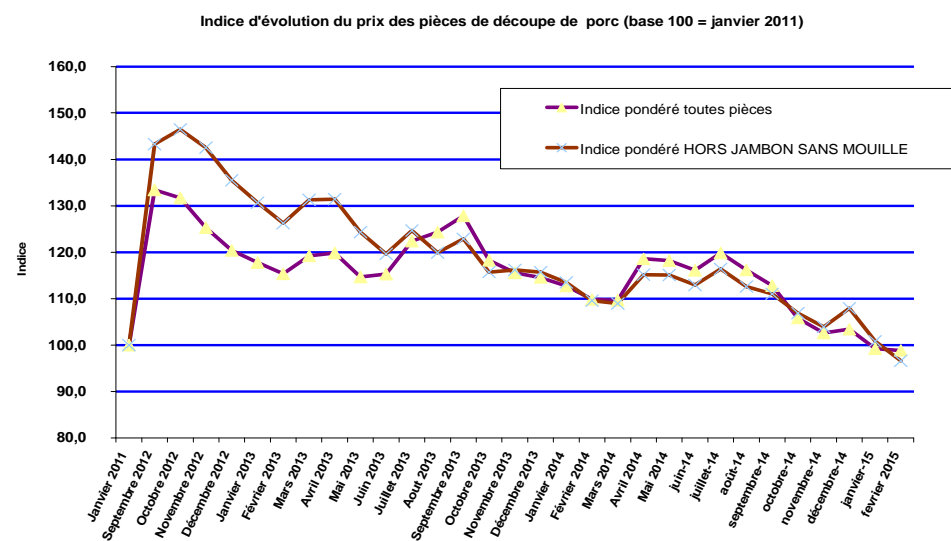
	s17	s16	s17/s16
Côte de porc (le kg)	7,09	7,24	-2,1%
Rôti filet de porc (le kg)	8,00	8,35	-4,2%
Jambon blanc sans label	9,83	10,05	-2,2%



Indices mensuels d'évolution du prix d'achat des pièces de porc pour la charcuterie (janvier 2011 = base 100) - Série complète sur le site FranceAgriMer

avec le lien <http://www.franceagrimer.fr/fam/filiere-viandes/Viandes-blanches/Informations-economiques/Informations-de-conjoncture>

	déc.-14	janv.-15	févr.-15
1 - Carré bacon (Code 216)	99,65	99,85	96,42
2 - Poitrine lardon n°1 (Code 417)	112,80	111,32	112,55
2 bis - Poitrine cutter de coche 80/20	110,52	108,41	107,29
3 - Epaulé 4D (Code 134)	117,91	102,93	102,85
4 - Gras dur (Code 340)	97,12	93,59	97,41
5 - Gorge découennée (Code 171)	137,11	120,74	113,00
6 - Trimming 80/20 porc (Code 504)	111,17	104,74	102,42
7 - Trimming 80/20 coche (Code 504)	107,93	104,98	102,13
8 - Estomac (Code 544)	119,59	120,50	119,93
9 - Chaudin (Code 541)	119,71	119,60	118,89
9 bis - Chaudin (Code 542)	227,07	222,48	194,55
10 - Jambon sans mouille (Code 300)	99,20	97,38	99,79



Source : Enquête mensuelle réalisée par FranceAgriMer auprès d'un échantillon d'environ 50 entreprises volontaires représentatives du secteur

Commentaire conjoncture porcins : marché équilibré en France.

Le prix de base en production, au Marché du Porc Breton, est resté quasiment stable cette semaine en fléchissant de 0,2 cts/kg au marché du lundi et en étant reconduit à celui du jeudi. L'activité d'abattage hebdomadaire sur la zone UNIPORC, calme en début de semaine, s'est améliorée à l'approche du week-end pour terminer à un volume de 371 863 porcs en hausse de 1 500 porcs par rapport à la semaine précédente. Cette augmentation a pour cause principale la succession des fêtes à venir et une anticipation dans les abattages. Le poids moyen de carcasse poursuit lentement sa baisse à 93,24 kg (-84 g). L'équilibre entre l'offre et les besoins se maintient, le marché est globalement fluide. Sur le marché intérieur, la demande en viande fraîche est juste correcte du fait des vacances scolaires, de la fin de mois et de conditions météorologiques moins favorables. Dans les autres bassins européens, après plusieurs semaines de hausse, le cours allemand, suivi par le belge et le hollandais est en baisse de 3 cts/kg faute d'une revalorisation suffisante du prix des pièces. Le prix d'acompte danois est demeuré stable tandis que le cours espagnol est resté ferme (+0,8 cts/kg) en raison d'une demande à l'export soutenue.

Sources : FranceAgriMer, Service Bases d'information économique, Réseau des nouvelles des marchés (DRAAF) sauf mention contraire.

Volailles

Cotation Rungis "Découpe" (€/kg)

	s17	s17/s16	s17 2015 / s17 2014	s17 /moy 5 ans
Poulet PAC A	2,20	0,0%	-4,3%	1%
Poulet PAC LABEL	3,30	0,0%	-7,0%	-4%
Dinde Filet	5,10	0,0%	0,0%	10%

Volailles détail GMS (€/kg)

	s17	s16	s17/s16
Poulet PAC standard	3,47	3,43	1,2%
Poulet PAC LABEL	5,79	5,60	3,4%
Escalope de dinde	11,77	11,70	0,6%

Cotation nationale Lapin vif (€/kg)

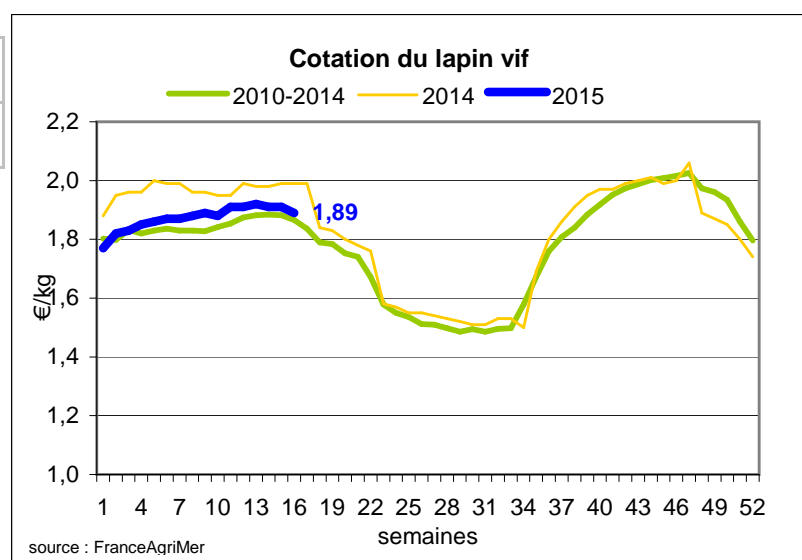
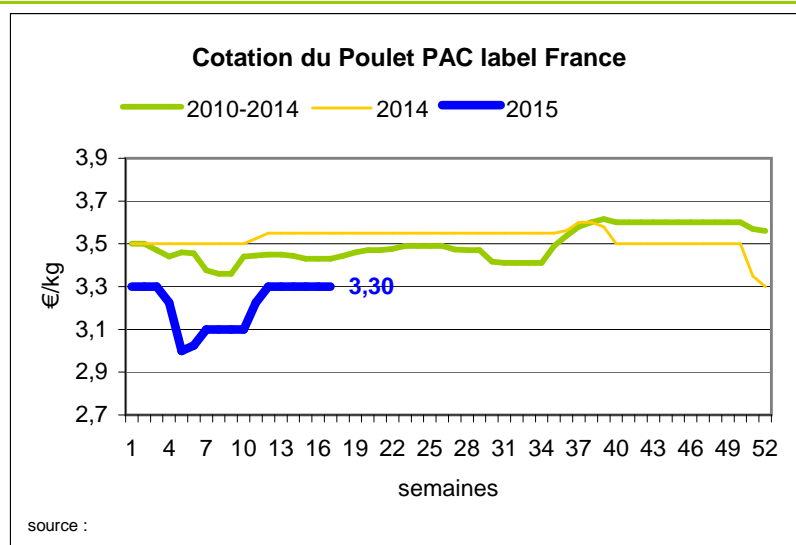
	s16	s16/S15	s16 2014 / s16 2013	s16 /moy 5 ans
Lapin vif hors réforme départ élevage	1,89	-1,0%	-5,0%	1%

Cotation nationale Chevreau vif (€/kg)

	s17	s17/s16	s17 2015 / s17 2014
Chevreau vif - 8 à 11 kg départ élevage	2,90	0,00%	-3,33%

Lapin détail GMS (€/kg)

	s17	s16	s17/s16
Lapin entier France (le kg)	8,33	8,50	-2,0%
Lapin cuisse France (le kg)	15,50	15,37	0,8%



Commentaire conjoncture volailles : la demande n'est pas au rendez-vous.

L'activité en œufs calibrés est ralentie cette semaine, en particulier pour le calibre G. Les grossistes et les détaillants sont prudents dans leurs achats, sous l'effet de l'approche de la fin du mois, des vacances scolaires et des trois semaines successives écourtées par un férié. Les commandes sont plus dynamiques dans les régions qui profitent d'un afflux de vacanciers. En surplus, les gros œufs peinent à être vendus sans concession tarifaire (notamment à l'export). Avec une offre supérieure à la demande, les prix des œufs calibrés et d'industrie se replient. A Rungis, l'équilibre entre l'offre et la demande permet le maintien des cours pour la plupart des articles. Les prix des produits hivernaux (chevreau, coq, lapin) accusent un net recul. Les acheteurs se tournent dorénavant vers les pièces à griller (cuisse, brochettes). Les abattoirs sont chargés en poules de batterie et, du fait des prix compétitifs, ils commandent des poules de reproduction pour faire de la découpe.

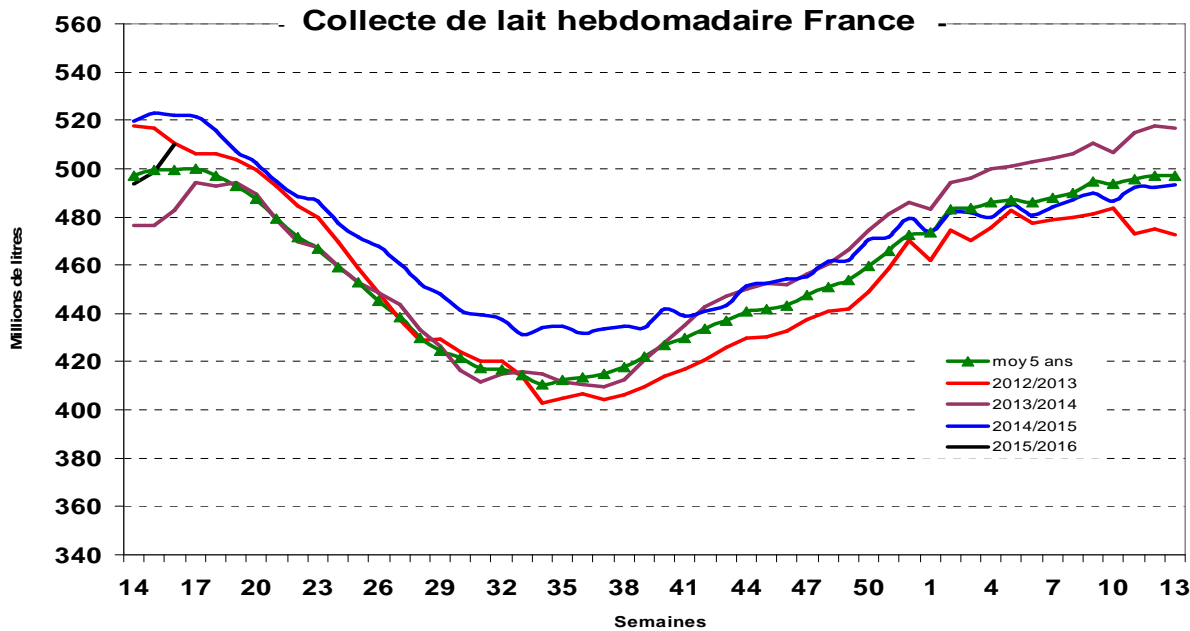
Sources : FranceAgriMer, Service Bases d'information économique, Réseau des nouvelles des marchés (DRAAF) sauf mention contraire.

Produits laitiers

LAIT - Collecte brute hebdomadaire France

Collecte nationale	S16 / S15	S16 2015 / S16 2014	S16 Moy / 5 ans
Total France	2,4%	-2,4%	2,0%

Source : FranceAgriMer



Source : FranceAgriMer

LAIT - Collecte brute mensuelle Union européenne

Collecte dans les principaux États membres	Février 2015 Volume*	Evol N-1	Cumul campagne 2014/2015 Volume*	Evol N-1
Allemagne	2 379	0,08%	28 410	1,80%
France	2 007	0,79%	22 882	4,23%
Royaume-Uni	1 110	1,93%	13 542	5,83%
Pays-Bas	954	1,00%	11 336	0,68%
Pologne	775	5,54%	9 705	5,34%

* En milliers de tonnes

Source : Eurostat

BEURRE - Prix des contrats Standard 82 % MG conditionnement par 25 kg

Prix des contrats (€/tonne)	S17	S17/S16	S17 2015 / S17 2014	Prix moyen des quatre dernières semaines*
France	3 075	-	-	3 220

Sources : FranceAgriMer d'après enquête "FranceAgriMer/ATLA"

*Prix moyen glissant des quatre dernières semaines

Les prix indiqués résultent d'une enquête auprès des fabricants sur la base des contrats (règlement CE n° 479/2010) et ne peuvent être comparés aux prix précédents établis sur une autre base.

Prix européens (€/tonne)	S17	S17/S16	S17 2015 / S17 2014	Quatre dernières semaines**
Allemagne Kempton	3 025	-3,2 %	-12,3 %	3 095
Pays-Bas	3 020	-1,3 %	-12,2 %	3 105

Sources : ZMB et Productschap Zuivel

**Moyenne des quatre dernières semaines

Commentaire collecte de lait :

La collecte de lait de la semaine 16/2015, montre une évolution positive par rapport à la collecte moyenne des cinq dernières années (+ 2,0 %). Son évolution par rapport à la même semaine de l'an dernier est de - 2,4 %.

Le prix moyen des contrats de beurre cube standard 82 % MG en semaine 17/2015 est de 3 075 €/tonne. Pour indication, le prix moyen glissant des contrats des quatre dernières semaines est de 3 220 €/tonne (- 51 €/tonne par rapport à la semaine 16/2015).

Sources : FranceAgriMer, Service Bases d'information économique,

Réseau des nouvelles des marchés (DRAAF) sauf mention contraire.

POUDRE 26 % - Prix des contrats

Prix des contrats (€/tonne)	S17	S17/S16	S17 2015 / S17 2014	Quatre dernières semaines**
France	NC	-	-	2 619

Sources : FranceAgriMer d'après enquête "FranceAgriMer/ATLA"

Les prix indiqués résultent d'une enquête auprès des fabricants sur la base des contrats (règlement CE n° 479/2010) et ne peuvent être comparés aux prix précédents établis sur une autre base.

Prix européens (€/tonne)	S17	S17/S16	S17 2015 / S17 2014	Quatre dernières semaines**
Allemagne	2 650	-0,9 %	-25,4 %	2 688
Pays-Bas	2 680	-1,5 %	-20,5 %	2 748

Sources : ZMB et Productschap Zuivel

POUDRE 0 % Consommation Humaine - Prix des contrats

Prix des contrats (€/tonne)	S17	S17/S16	S17 2015 / S17 2014	Quatre dernières semaines**
France	1 913	-0,7 %	-32,7 %	1 984

Sources : FranceAgriMer d'après enquête "FranceAgriMer/ATLA"

Les prix indiqués résultent d'une enquête auprès des fabricants sur la base des contrats (règlement CE n° 479/2010) et ne peuvent être comparés aux prix précédents établis sur une autre base.

Prix européens (€/tonne)	S17	S17/S16	S17 2015 / S17 2014	Quatre dernières semaines**
Allemagne	1 975	0,0 %	-33,9 %	2 043
Pays-Bas	1 850	0,0 %	-34,2 %	1 913

Source : ZMB et Productschap Zuivel

Publication de FranceAgrimer

Direction de la publication : Eric ALLAIN - Direction Marchés, études et prospective - Service Bases d'information économique

Rédaction : Elodie LOPEZ (Viandes), Bertrand NATUREL (Produits laitiers), Christophe MASSY (Porc)

Traitement des données et mise en ligne : Maïssara SOULÉ

© FranceAgriMer : 12 rue Henri Rol-Tanguy - TSA 20002 - 93555 Montreuil cedex - Tel : 01.73.30.30.00 - Fax : 01.73.30.30.30