

Semaine 03 (12 janvier 2014 au 18 janvier 2015)

Abréviations utilisées : Sn = semaine n de l'année civile considérée. Sn/Sn-1= variation hebdomadaire.

Les variations hebdomadaires ou annuelles sont exprimées en %.

Les prix sont exprimés en € hors taxes, sauf spécification contraire (TTC au stade détail).

Bovins

Gros Bovins entrée abattoir (€/kg)

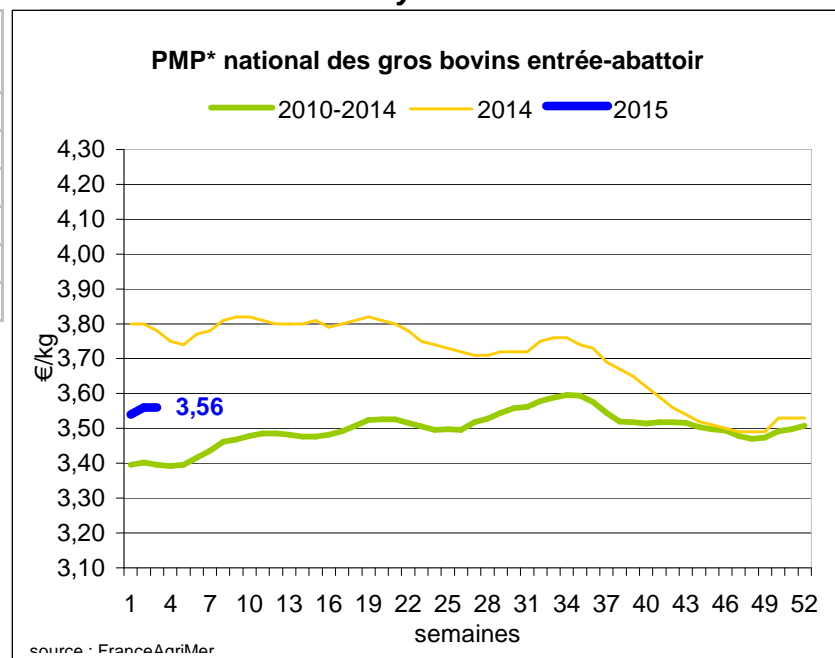
Cotation nationale (4 bassins)	s3	s3/s2	s3 2015 / s3 2014	s3 /moy 5 ans
Carcasse de vache "P3"	2,62	-0,4%	-13,0%	-4%
Carcasse de vache "O3"	3,07	1,3%	-8,1%	2%
Carcasse de vache "R3"	3,93	0,0%	-3,7%	8%
Carcasse de jeune bovin "R3"	3,82	0,0%	-3,0%	4%
Carcasse de génisse "R3"	4,04	-0,5%	-5,4%	8%
Carcasse de bœuf "R3"	3,79	0,3%	-5,5%	5%

Prix moyen européen des vaches

	s3	s3/s2	s3 2015 / s3 2014
Union européenne	2,72	0,6%	-4,0%
Allemagne	2,91	-0,1%	7,9%
Belgique	2,37	0,9%	-5,7%
Italie	2,22	3,8%	-5,1%
Grèce	2,07	4,7%	2,4%
Espagne	2,18	-1,2%	-5,9%
Portugal	2,13	-0,5%	1,3%
Royaume-Uni	3,04	1,0%	9,3%
Irlande	3,19	1,7%	10,0%

Source : Europa

* PMP : Prix Moyen Pondéré.



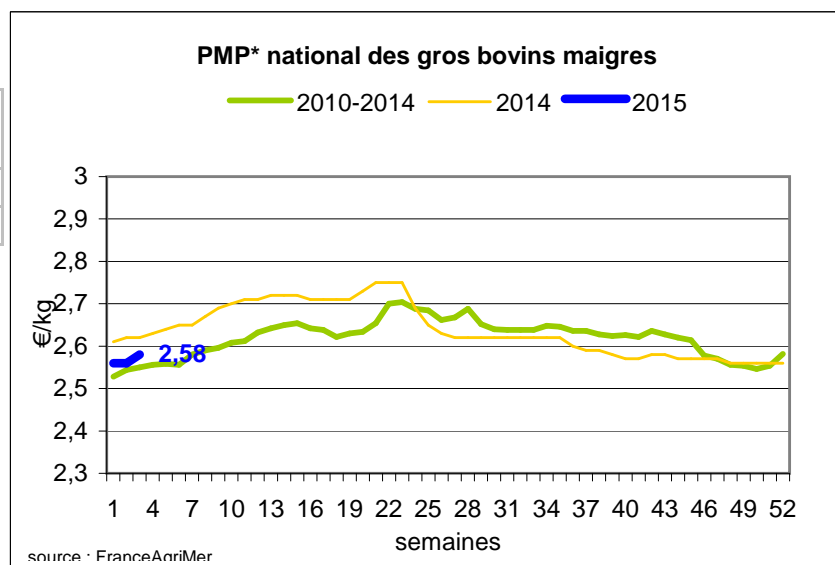
Gros Bovins maigres (€/kg Vif)

Cotation nationale (5 bassins)	s3	s3/s2	s3 2015 / s3 2014	s3 /moy 5 ans
Race Charolaise mâle "U" 350 kg	2,45	0,8%	-5,0%	-1%
Race Limousine mâle "U" 300 kg	2,76	0,7%	-2,5%	3%

Prix moyen européen des bovins maigres 6-12 mois

	s3	s3/S1	s3 2015 / s3 2014
Union européenne	2,45	-1,5%	
Espagne	2,26	0,6%	
Italie	2,72	0,0%	

Source : Europa



Veau de 8 Jours (€/tête)

Cotation nationale (9 marchés)	s3	s3/s2	s3 2015 / s3 2014
Veau de conformation standard - tous croisements - mâle - 50-60 kg	344,63	0,00%	8,9%
Veau de conformation standard - race laitière - mâle - 45 à 50 kg	71,08	0,00%	19,0%

Prix moyen européen des veaux de type lait

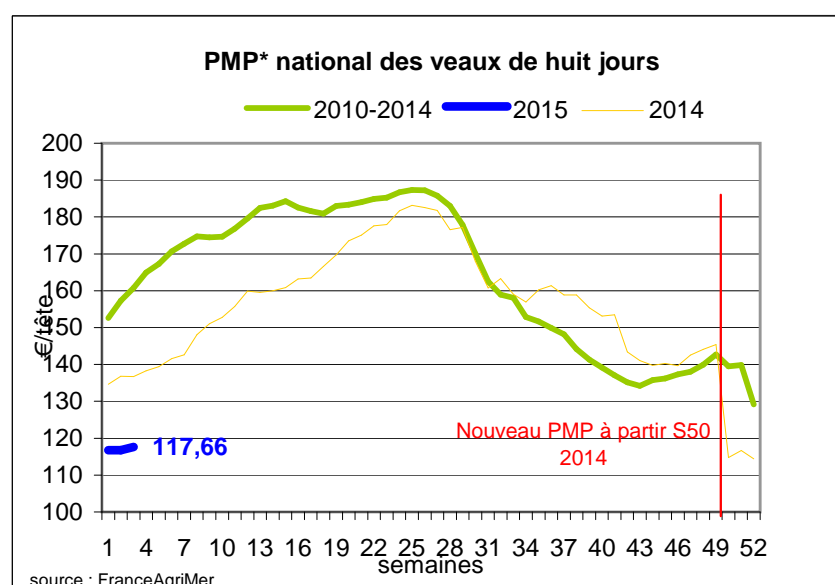
	s3	s3/S1	s3 2015 / s3 2014
Union européenne	69,25	4,9%	
Allemagne	52,84	1,7%	
Pays-Bas	35,00	0,0%	
Italie	100,20	1,6%	
Espagne	81,00	3,2%	
Royaume-Uni	65,86	29,0%	
Irlande	123,23	9,5%	

Source : Europa

Sources : FranceAgriMer, Service Bases d'information économique,

Réseau des nouvelles des marchés (DRAAF)

sauf mention contraire.



Remarque : A partir de la semaine 50 de 2014, modification du pmp national des veaux de 8 jours à 4 semaines en accord avec les nouvelles dispositions du règlement européen (UE) n°807/2013.

Veau de Boucherie (€/kg)

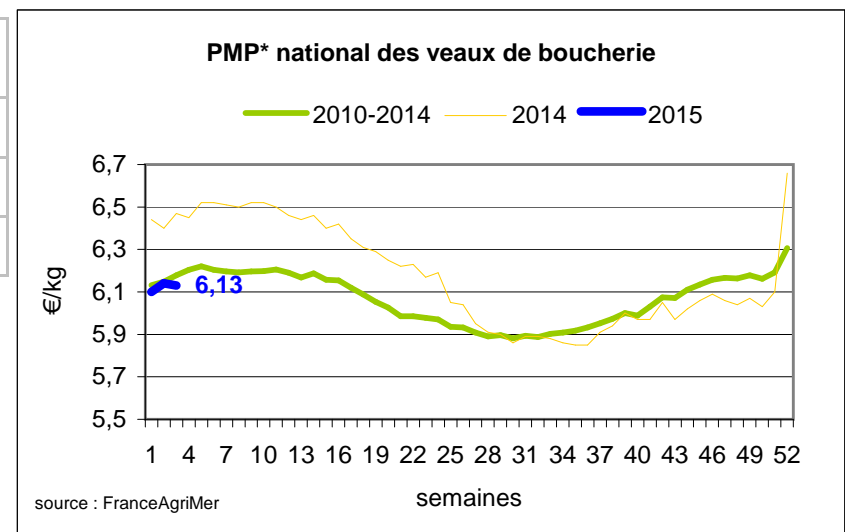
Cotation nationale (3 bassins)

	s3	s3/s2	s3 2015 / s3 2014	s3 /moy 5 ans
Carcasse de veau élevé au pis "U" rose très clair	9,07	-3,9%	n.d.	11%
Carcasse de veau non élevé au pis "U"-rose très clair	8,30	-0,5%	1,2%	10%
Carcasse de veau non élevé au pis "O"-rose très clair	5,77	-0,2%	-9,0%	-4%

Prix moyen européen

	s3	s3/s2	s3 2015 / s3 2014
Union européenne	5,42	0,1%	-10,0%
Belgique	5,99	0,0%	-7,2%
Pays-Bas	4,88	0,0%	-10,5%
Italie	4,80	1,3%	-13,04%

Source : Europa



Viande bovine détail GMS (€/kg)

	s3	S2	s3/S2
Bœuf entrecôte - Type viande Barquette 1-2 (le kg) *	19,71	20,12	-2,0%
Steak haché 15% mat. grasse (le kg)	9,78	9,81	-0,3%
Veau escalope dans la noix (le kg)	21,50	21,57	-0,32%

Commentaire conjoncture bovins : une offre restreinte qui stabilise les prix.

Cette période qui conjugue fin de mois, soldes et promotions sur le porc n'est pas très favorable à la consommation de viande bovine. Entrée abattoir, les cours sont reconduits, malgré une baisse des prix pour les génisses et certaines catégories de races à viande. La principale baisse touche les conformations E de génisses et vaches (-15 cts/kg). Avec une offre plus restreinte, les cours des gros bovins vifs sont stables (+1ct/kg à l'échelle nationale). Le marché de Bourg-en Bresse se démarque des autres marchés pour les vaches mixtes ou laitières, en enregistrant une hausse de 5 cts/kg. Les cours des gros bovins maigres sont reconduits à l'exception des limousins de conformations E et U (+ 1 à 2 cts/kg). La demande italienne en charolais de plus de 450 kg est mesurée et les prix plafonnent. Après l'Epiphanie le 6 janvier en Espagne, la vente de marchandises vers ce pays reste calme. Le marché des veaux de boucherie parvient à se maintenir grâce à une diminution des arrivages et des promotions du Festival du veau à la distribution. Les prix des petits veaux de type viande et lait sont reconduits. La demande est tournée vers la qualité et les ventes sont plus difficiles en marchandises inférieures. Les intégrateurs semblent avoir réduit les achats en ferme.

Ovins

Agneau de Boucherie entrée abattoir (€/kg)

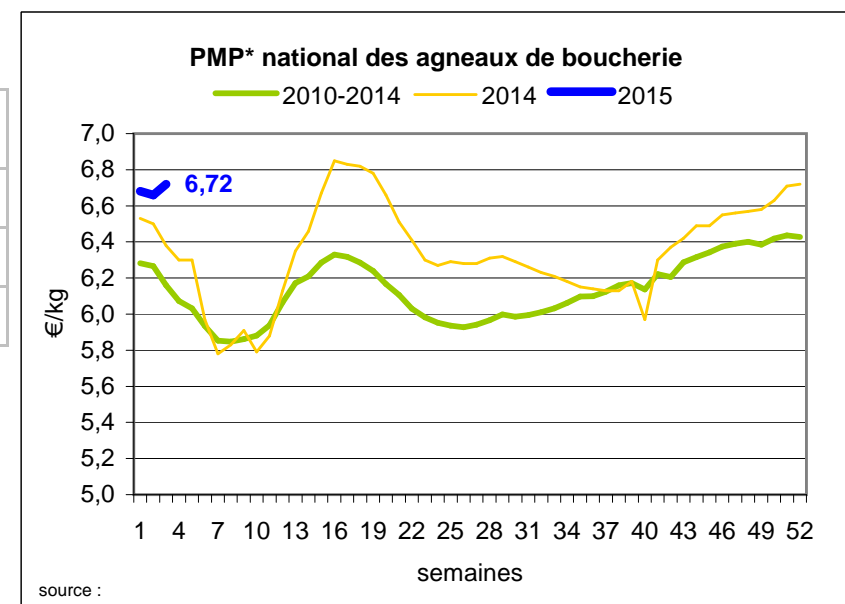
Cotation nationale pondérée (2 bassins)

	s3	s3/s2	s3 2015 / s3 2014	s3 /moy 5 ans
Carcasse d'agneau "R" - couvert 16 à 19 kg	6,85	0,1%	4,6%	9%
carcasse d'agneau "R" - ciré 16 à 19 kg	6,83	3,2%	2,4%	7%
carcasse d'agneau "O" - couvert 16 à 19 kg	6,52	-0,5%	7,1%	16%

Prix moyen européen

	s3	s3/s2	s3 2015 / s3 2014
Union européenne :	5,30	1,7%	9,6%
Espagne	5,29	0,0%	14,5%
Royaume-Uni	5,44	2,3%	15,0%
Irlande	4,74	1,7%	11,1%

Source : Europa



* PMP : Prix Moyen Pondéré.

Agneau détail GMS (€/kg)

	s3	S2	s3/S2
Côte d'agneau (le kg)	19,08	19,10	-1,3%
Gigot d'agneau raccourci (le kg)	17,79	17,81	-0,1%

Commentaire conjoncture ovins : marchés équilibrés.

Au stade entrée abattoir, les prix des agneaux à l'échelle nationale sont en hausse de 6 cts/kg et ceux des brebis de 8 cts/kg. A Rungis, l'offre est large en agneaux UE et suffisante pour les agneaux métropolitains. La demande est limitée et les prix fléchissent de 6ct/kg, principalement pour les carcasses d'origine UE.

Sources : FranceAgriMer, Service Bases d'information économique, Réseau des nouvelles des marchés (DRAAF) sauf mention contraire.

Porcins

Porc France entrée abattoir (€/kg)

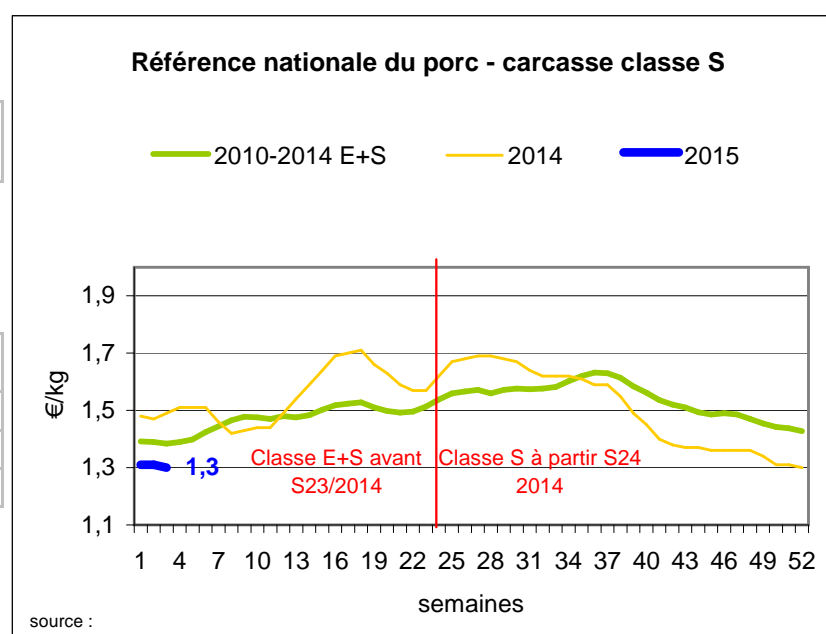
Cotation nationale (5 bassins)	s3	s3/s2		
Carcasse classe "S"	1,30	-0,76%		

Cotation Rungis "Découpe" (€/kg)

	s3	s3/s2	s3 2015 / s3 2014	s3 /moy 5 ans
Longe avec travers et palette	2,84	0,7%	-4,7%	0%
Poitrine sans hachage extra	2,65	0,8%	-0,7%	9%
Jambon sans mouille	2,01	0,5%	-10,7%	-1%

Porc détail GMS (€/kg)

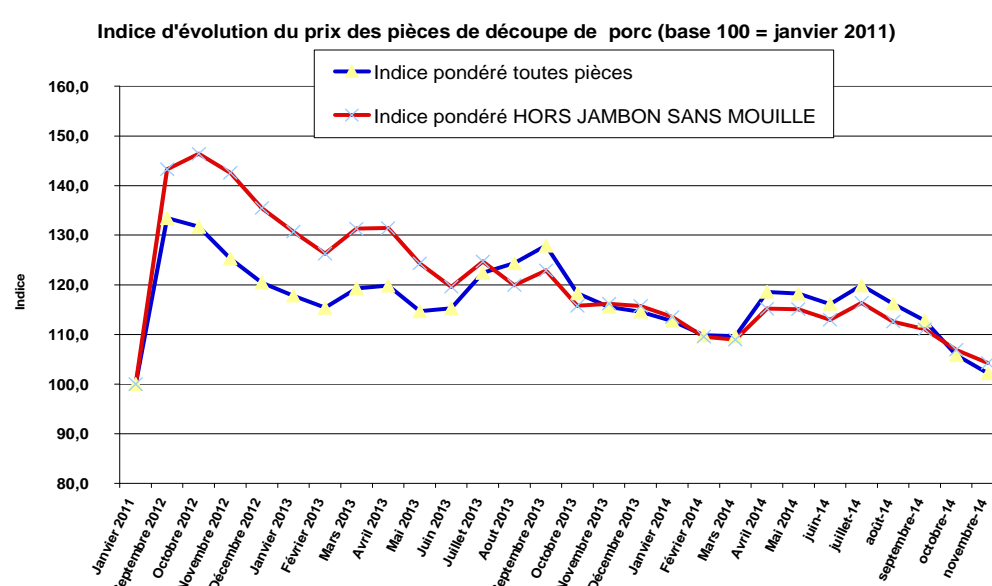
	s3	S2	s3/S2
Côte de porc (le kg)	7,15	7,17	-0,3%
Rôti filet de porc (le kg)	8,06	7,75	4,0%
Jambon blanc sans label	9,60	9,47	1,4%



Indices mensuels d'évolution du prix d'achat des pièces de porc pour la charcuterie (janvier 2011 = base 100) - Série complète sur le site FranceAgriMer

avec le lien <http://www.franceagrimer.fr/fam/filiere-viandes/Viandes-blanches/Informations-economiques/Informations-de-conjoncture>

	sept.-14	oct.-14	nov.-14
1 - Carré bacon (Code 216)	112,5	102,7	101,6
2 - Poitrine lardon n°1 (Code 417)	124,5	116,4	115,3
2 bis - Poitrine cutter de coche 80/20	134,4	116,3	115,6
3 - Epaule 4D (Code 134)	119,6	112,7	108,3
4 - Gras dur (Code 340)	106,2	99,3	96,0
5 - Gorge découennée (Code 171)	136,8	134,8	119,0
6 - Trimming 80/20 porc (Code 504)	119,6	111,8	110,5
7 - Trimming 80/20 coche (Code 504)	127,1	115,8	110,6
8 - Estomac (Code 544)	118,2	118,5	119,2
9 - Chaudin (Code 541)	113,7	117,8	118,7
9 bis - Chaudin (Code 542)	117,5	209,9	182,1
10 - Jambon sans mouille (Code 300)	114,6	104,5	101,8



Source : Enquête mensuelle réalisée par FranceAgriMer auprès d'un échantillon d'environ 50 entreprises volontaires représentatives du secteur

Commentaire conjoncture porcins : le surplus d'offre impacte négativement le prix de base.

Au Marché du Porc Breton, le prix de base en production a fléchi de 0,7ct/kg le lundi pour ensuite baisser plus fortement de 2,1ct/kg le jeudi. Ce recul de 2,8ct/kg porte le prix de base à 1,081€. L'activité d'abattage hebdomadaire sur la zone UNIPORC s'est réduite fortement. Elle diminue de 21 000 porcs par rapport à la semaine précédente et s'établit à 381 657 porcs avec un poids moyen de carcasse quasi stable de 93,97 kg. L'offre en production reste abondante mais les abattoirs ont des besoins moindres, En effet, la période est synonyme de ralentissement de la consommation française en raison de l'arrêt des promotions dans les GMS et de l'arrivée de la seconde partie du mois. A l'export, la demande des pays tiers est toujours restreinte. La concurrence est très forte entre les bassins européens et pèse fortement sur les prix. Le cours espagnol se replie de 0,5ct/kg. Le prix de référence allemand est annoncé stable mais il ne devrait pas être respecté et être revu à la baisse par certaines entreprises. Les cours belges, hollandais et danois sont reconduits.

Sources : FranceAgriMer, Service Bases d'information économique, Réseau des nouvelles des marchés (DRAAF) sauf mention contraire.

Volailles

Cotation Rungis "Découpe" (€/kg)

	s3	s3/s2	s3 2015 / s3 2014	s3 /moy 5 ans
Poulet PAC A	2,10	0,0%	-6,7%	-4%
Poulet PAC LABEL	3,30	0,0%	-5,7%	-5%
Dinde Filet	5,10	0,0%	-5,6%	3%

Volailles détail GMS (€/kg)

	s3	S2	s3/S2
Poulet PAC standard	3,40	3,40	0,0%
Poulet PAC LABEL	5,65	5,58	1,3%
Escalope de dinde	11,83	11,80	0,3%

Cotation nationale Lapin vif (€/kg)

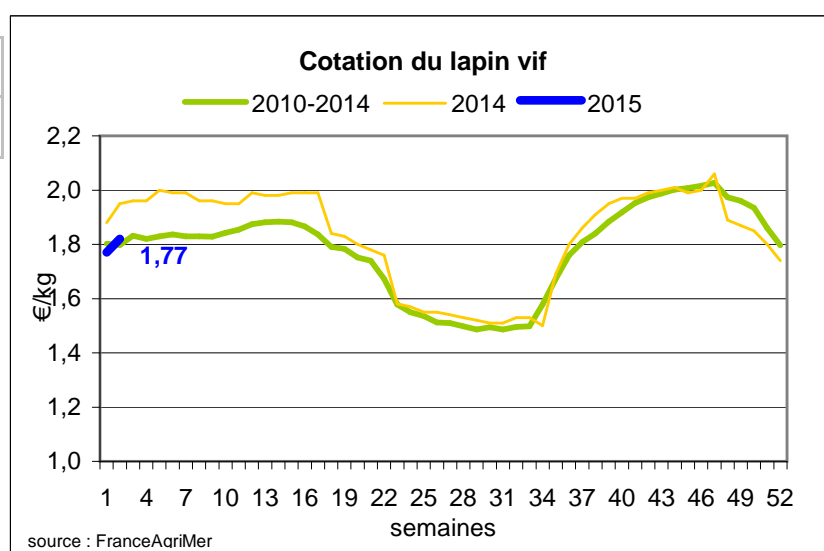
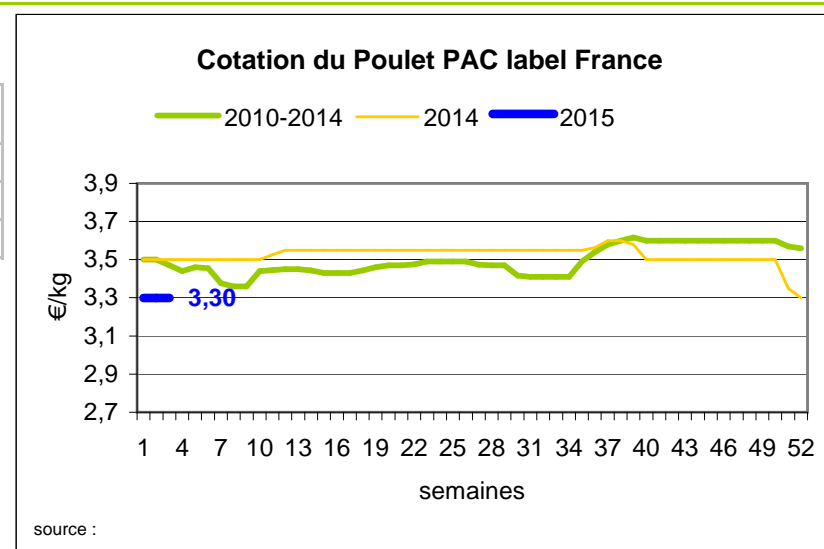
	S2	S2/S1	S2 2014 / S2 2013	S2 /moy 5 ans
Lapin vif hors réforme départ élevage	1,82	2,8%	-6,7%	1%

Cotation nationale Chevreau vif (€/kg)

	s3	s3/S2	s3 2015 / s3 2014
Chevreau vif - 8 à 11 kg départ élevage	3,20	-2,04%	10,98%

Lapin détail GMS (€/kg)

	s3	S2	s3/S2
Lapin entier France (le kg)	8,06	7,69	4,8%
Lapin cuisse France (le kg)	15,21	15,25	-0,3%



Commentaire conjoncture volailles : marchés réguliers

Le climat printanier dans le sud n'a pas aidé à stimuler le marché de la volaille qui se maintient par rapport à la semaine dernière. A Rungis, un bon équilibre entre l'offre et la demande assure un maintien des cours des articles de volaille. En foies gras, les prix reculent après le mouvement haussier des fêtes de fin d'année. En France, l'offre en œufs de calibre M est tout juste suffisante à satisfaire la demande tandis que celle du calibre G est toujours supérieure aux besoins. La demande des industries d'ovoproduits françaises est un peu plus présente que la semaine dernière. Les cours des œufs sont restés sous pression. Les cours du lapin à Rungis sont stables.

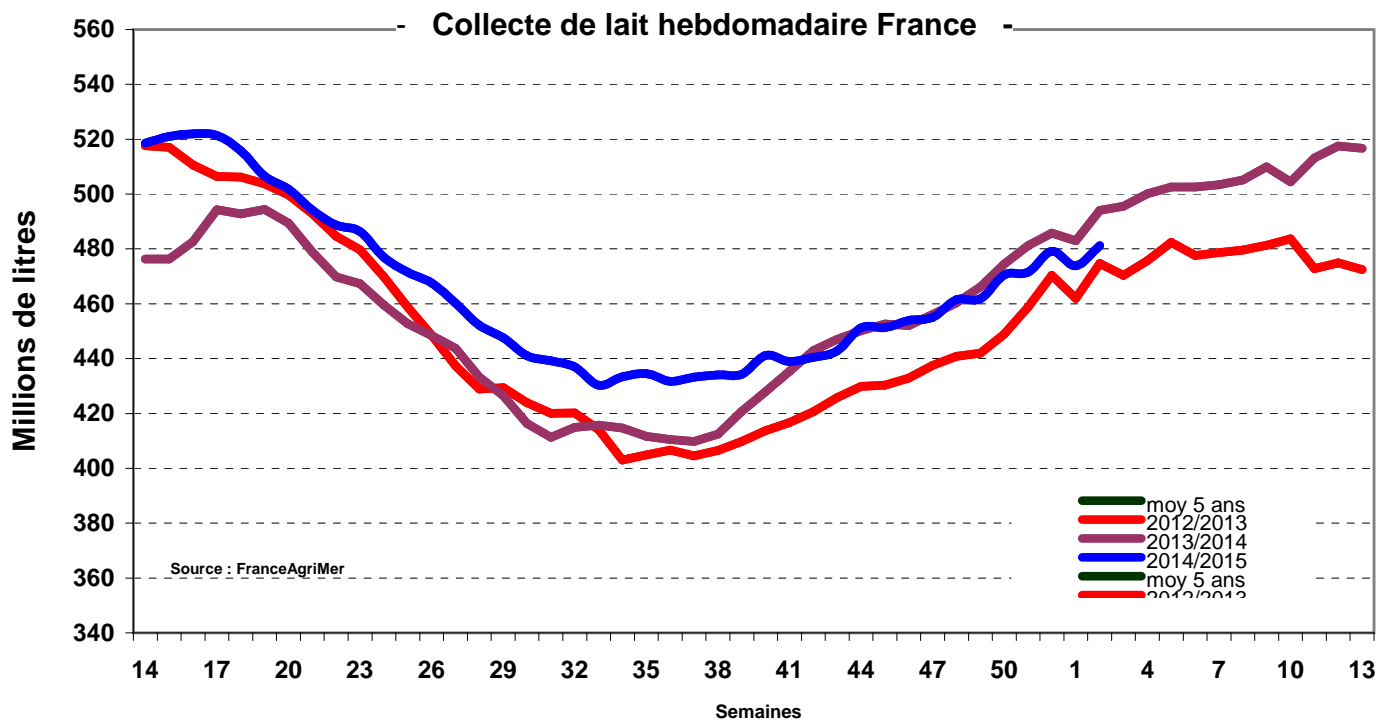
Sources : FranceAgriMer, Service Bases d'information économique,
Réseau des nouvelles des marchés (DRAAF)
sauf mention contraire.

Produits laitiers

LAIT - Collecte brute hebdomadaire France

Collecte nationale	S02 / S01	S02 2015 / S02 2014	S02 Moy / 5 ans
Total France	1,5%	-2,6%	0,8%

Source : FranceAgriMer



LAIT - Collecte brute mensuelle Union européenne

Collecte dans les principaux Etats membres	Novembre 2014	Evol N-1	Cumul campagne 2014/2015	Evol N-1
	Volume*		Volume*	
Allemagne	2 427	5,39%	20 894	2,92%
France	1 994	7,47%	16 541	6,17%
Royaume-Uni	1 154	15,08%	9 983	7,66%
Pays-Bas	977	6,82%	8 298	1,56%
Pologne	803	9,39%	7 243	6,97%

* En milliers de tonnes

Source : Eurostat

BEURRE - Prix des contrats

Standard 82 % MG conditionnement par 25 kg

Prix des contrats (€/tonne)	S03	S03/S02	S03 2015 / S03 2014	Prix moyen des quatre dernières semaines*
France	NC	-	-	2 851

Sources : FranceAgriMer d'après enquête "FranceAgriMer/ATLA"

*Prix moyen glissant des quatre dernières semaines

Les prix indiqués résultent d'une enquête auprès des fabricants sur la base des contrats (règlement CE n° 479/2010) et ne peuvent être comparés aux prix précédents établis sur une autre base.

Prix européens (€/tonne)	S03	S03/S02	S03 2015 / S03 2014	Quatre dernières semaines**
Allemagne Kempten	2 900	0,0 %	-25,6 %	2 892
Pays-Bas	2 870	2,5 %	-25,8 %	2 760

Sources : ZMB et Productschap Zuivel

**Moyenne des quatre dernières semaines

Commentaire collecte de lait :

La collecte de lait de la semaine 02/2015, montre une évolution positive par rapport à la collecte moyenne des cinq dernières années (+ 0,8 %). Son évolution par rapport à la même semaine de l'an dernier est de - 2,6 % .

Le prix moyen des contrats de beurre cube standard 82 % MG en semaine 03/2015 est soumis au secret statistique. Pour indication, le prix moyen glissant des contrats des quatre dernières semaines est de 2 851 €/tonne (+ 63 €/tonne par rapport à la semaine 02/2014).

Sources : FranceAgriMer, Service Bases d'information économique,
Réseau des nouvelles des marchés (DRAAF) sauf mention contraire.

POUDRE 26 % - Prix des contrats

Prix des contrats (€/tonne)	S03	S03/S02	S03 2015 / S03 2014	Quatre dernières semaines**
France	2 362	-	-37,2 %	2 428

Sources : FranceAgriMer d'après enquête "FranceAgriMer/ATLA"

Les prix indiqués résultent d'une enquête auprès des fabricants sur la base des contrats (règlement CE n° 479/2010) et ne peuvent être comparés aux prix précédents établis sur une autre base.

Prix européens (€/tonne)	S03	S03/S02	S03 2015 / S03 2014	Quatre dernières semaines**
Allemagne	2 345	0,0 %	-38,1 %	2 353
Pays-Bas	2 300	3,1 %	-39,0 %	2 203

Sources : ZMB et Productschap Zuivel

POUDRE 0 % Consommation Humaine - Prix des contrats

Prix des contrats (€/tonne)	S03	S03/S02	S03 2015 / S03 2014	Quatre dernières semaines**
France	1 795	0,6 %	-45,1 %	1 795

Sources : FranceAgriMer d'après enquête "FranceAgriMer/ATLA"

Les prix indiqués résultent d'une enquête auprès des fabricants sur la base des contrats (règlement CE n° 479/2010) et ne peuvent être comparés aux prix précédents établis sur une autre base.

Prix européens (€/tonne)	S03	S03/S02	S03 2015 / S03 2014	Quatre dernières semaines**
Allemagne	1 915	1,6 %	-41,7 %	1 873
Pays-Bas	1 810	2,3 %	-45,2 %	1 743

Source : ZMB et Productschap Zuivel

Publication de FranceAgrimer

Direction de la publication : Eric ALLAIN - Direction Marchés, études et prospective - Service Bases d'information économique

Rédaction : Elodie LOPEZ (Viandes), Bertrand NATUREL (Produits laitiers), Christophe MASSY (Porc) - Traitement des données et mise en ligne : Maissara SOULE

© FranceAgriMer : 12 rue Henri Rol-Tanguy - TSA 20002 - 93555 Montreuil cedex - Tel : 01.73.30.30.00 - Fax : 01.73.30.30.30