

## Semaine 15 (07 avril au 13 avril 2014)

Abréviations utilisées : Sn = semaine n de l'année civile considérée. Sn/Sn-1= variation hebdomadaire.  
 Les variations hebdomadaires ou annuelles sont exprimées en %.  
 Les prix sont exprimés en € hors taxes, sauf spécification contraire (TTC au stade détail).

### Bovins

#### Gros Bovins entrée abattoir (€/kg)

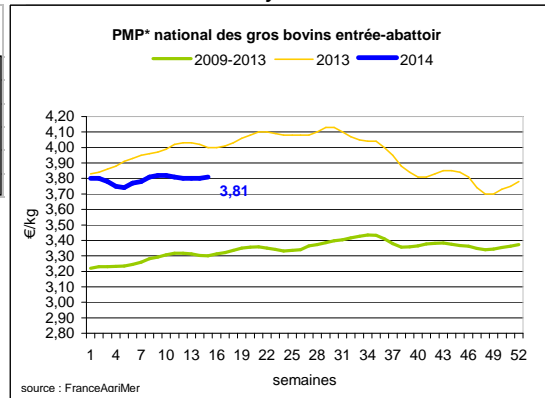
Cotation nationale (4 bassins)	S15	S15/S14	S15 2014 / S15 2013	S15 /moy 5 ans
Carcasse de vache "P3"	Données non disponibles			
Carcasse de vache "O3"				
Carcasse de vache "R3"				
Carcasse de jeune bovin "R3"				
Carcasse de génisse "R3"				
Carcasse de bœuf "R3"				

#### Prix moyen européen

	S15	S15/S14	S15 2014 / S15 2013
Union européenne	Données non disponibles		
Allemagne			
Belgique			
Italie			
Grèce			
Espagne			
Portugal			
Royaume-Uni			
Irlande			

Source : Europa

\* PMP : Prix Moyen Pondéré.



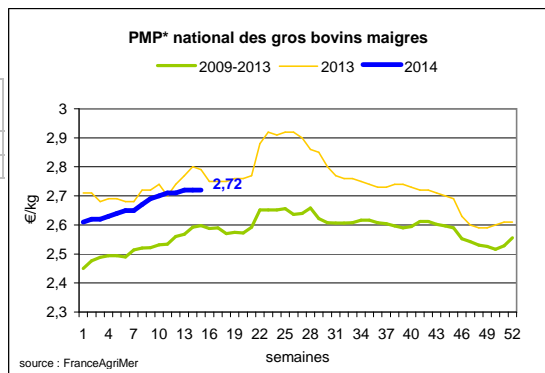
#### Gros Bovins maigres (€/kg Vif)

Cotation nationale (5 bassins)	S15	S15/S14	S15 2014 / S15 2013	S15 /moy 5 ans
Race Charolaise mâle "U" 350 kg	2,71	0,4%	1,1%	8%
Race Limousine mâle "U" 300 kg	2,94	0,0%	4,6%	10%

#### Prix moyen européen

	S15	S15/S14	S15 2014 / S15 2013
Union européenne	Données non disponibles		
Espagne			
Italie			

Source : Europa



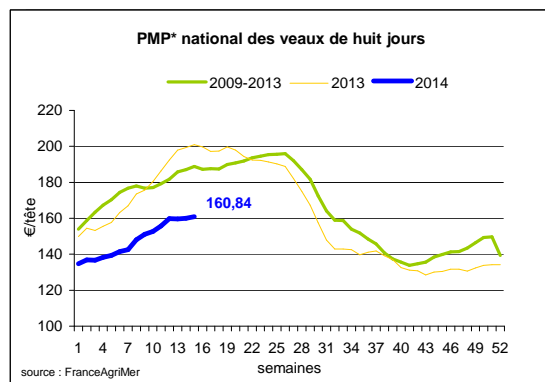
#### Veau de 8 Jours (€/tête)

Cotation nationale (9 marchés)	S15	S15/S14	S15 2014 / S15 2013
Veau de conformation standard - tous croisements - mâle - 50-60 kg	321,72	-0,22%	-5,9%
Veau de conformation standard - race laitière - mâle - 45 à 50 kg	91,89	1,66%	-34,6%

#### Prix moyen européen

	S15	S15/S14	S15 2014 / S15 2013
Union européenne	Données non disponibles		
Allemagne			
Pays-Bas			
Italie			
Espagne			
Royaume-Uni			
Irlande			

Source : Europa



Sources : FranceAgriMer, Service Bases d'information économique, Réseau des nouvelles des marchés (DRAAF) sauf mention contraire.

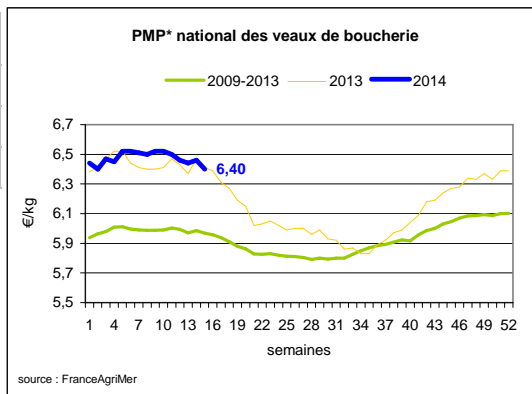
## Veau de Boucherie (€/kg)

Cotation nationale (3 bassins)	S15	S15/S14	S15 2014 / S15 2013	S15 /moy 5 ans
Carcasse de veau élevé au pis "U" rose très clair	9,18	-0,4%	-4,9%	14%
Carcasse de veau non élevé au pis "U" rose très clair	8,18	-1,1%	6,2%	12%
Carcasse de veau non élevé au pis "O" rose très clair	6,09	-1,5%	-1,3%	7%

### Prix moyen européen

	S15	S15/S14	S15 2014 / S15 2013
Union européenne	Données non disponibles		
Belgique			
Pays-Bas			
Italie			

Source : Europa



## Viande bovine détail GMS (€/kg)

	S15	S14	S15/S14
Bœuf entrecôte - Type viande			
Barquette 1-2 (le kg) *	20,71	21,18	-2,2%
Steak haché 15% mat. grasse (le kg)	10,00	9,96	0,4%
Veau escalope dans la noix (le kg)	21,77	21,67	0,46%

### Commentaire conjoncture bovins : bonne orientation en bêtes de concours

En cette semaine d'avant Pâques, une parenthèse commerciale est signalée avec l'ouverture des marchés des bovins haut de gamme. Sur l'ensemble des lieux des concours, l'offre est en progression pour ces catégories d'animaux avec des cours élevés pour les très beaux lots. Les artisans bouchers reviennent aux achats pour ces types d'animaux. Sur les marchés en vif régionaux, les animaux de belle qualité bouchère se placent facilement et font l'objet de ventes animées. Le commerce de la marchandise classée standard notamment en vaches de réformes ou laitières demeure frileux. En jeunes bovins, le marché est sans grande animation. En ce qui concerne les broutards, les animaux lourds peinent à s'écouler. Les bovins destinés à l'herbage font l'objet de transactions plus animées. En petits veaux, l'offre et la demande s'équilibrent. Au stade de la consommation, les morceaux à griller prennent le pas sur ceux à bouillir.

## Ovins

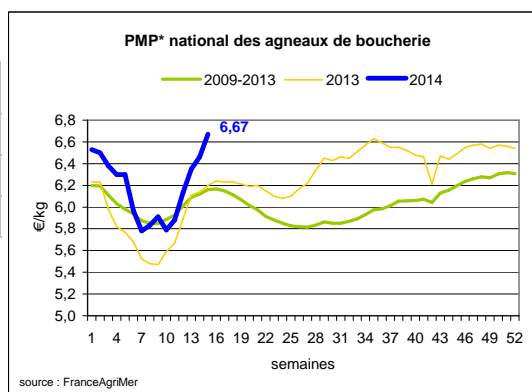
### Agneau de Boucherie entrée abattoir (€/kg)

Cotation nationale pondérée (2 bassins)	S15	S15/S14	S15 2014 / S15 2013	S15 /moy 5 ans
Carcasse d'agneau "R" - couvert 16 à 19 kg	6,80	1,9%	6,8%	8%
carcasse d'agneau "R" - ciré 16 à 19 kg	6,99	1,5%	6,2%	9%
carcasse d'agneau "O" - couvert 16 à 19 kg	6,50	4,0%	11,9%	17%

### Prix moyen européen

	S15	S15/S14	S15 2014 / S15 2013
Union européenne :	5,58	2,0%	6,7%
Espagne	4,74	2,7%	12,6%
Royaume-Uni	5,88	1,5%	7,1%
Irlande	5,27	-1,8%	7,1%

Source : Europa



\* PMP : Prix Moyen Pondéré.

### Agneau détail GMS (€/kg)

	S15	S14	S15/S14
Côte d'agneau (le kg)	18,87	18,47	2,2%
Gigot d'agneau raccourci (le kg)	17,60	17,20	2,3%

### Commentaire conjoncture ovins : une prime à la démarche qualité

L'activité commerciale est dynamisée cette semaine par l'approche des fêtes pascales, traditionnellement une période propice à la consommation de viande d'agneau (gigot). Sur les marchés en vif régionaux des ovins, les apports progressent sensiblement mais couvrent difficilement l'appétit des abatteurs. Les échanges sont rapides, peu enclins à la discussion et réalisés sur des bases de prix élevées. Les lots de laitons issus de la démarche qualité des éleveurs partent rapidement. En ce qui concerne les brebis, l'orientation des cours demeure ferme au regard d'un disponible limité. La grande distribution se positionne sur des gigots entiers originaires de la Nouvelle-Zélande.

Sources : FranceAgriMer, Service Bases d'information économique,

Réseau des nouvelles des marchés (DRAAF)  
sauf mention contraire.

# Porcins

## Porc France entrée abattoir (€/kg)

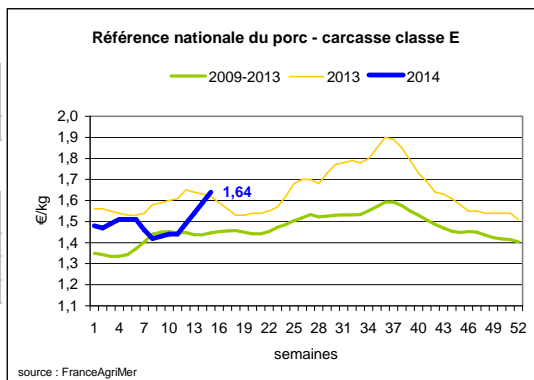
Cotation nationale (5 bassins)	S15	S15/S14	S15 2014 / S15 2013	S15 /moy 5 ans
Carcasse classe "E"	1,64	3,1%	1,9%	14%

## Cotation Rungis "Découpe" (€/kg)

	S15	S15/S14	S15 2014 / S15 2013	S15 /moy 5 ans
Longe avec travers et palette	3,10	1,3%	2,0%	8%
Poitrine sans hachage extra	2,74	1,1%	-1,0%	14%
Jambon sans mouille	2,41	Données non disponibles	6,5%	16%

## Porc détail GMS (€/kg)

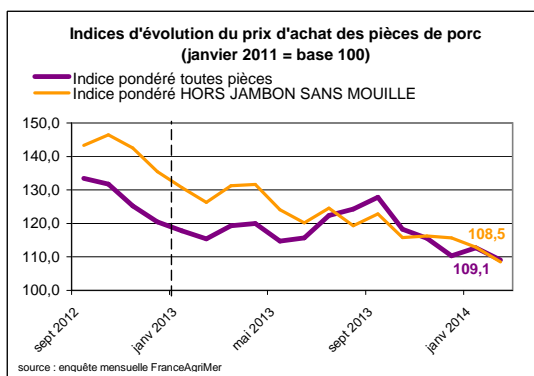
	S15	S14	S15/S14
Côte de porc (le kg)	7,35	7,30	0,7%
Rôti filet de porc (le kg)	8,36	8,37	-0,1%
Jambon blanc sans label	9,76	9,87	-1,1%



## Indices mensuels d'évolution du prix d'achat des pièces de porc pour la charcuterie (janvier 2011 = base 100)

	déc 2013	janv 2014	févr 2014
1 - Carré bacon (Code 216)	107,9	107,0	103,3
2 - Poitrine lardon n°1 (Code 417)	121,1	116,3	113,4
2 bis - Poitrine cutter de coche 80/20	127,7	123,8	122,5
3 - Epaule 4D (Code 134)	124,4	124,9	118,2
4 - Gras dur (Code 340)	137,0	131,6	128,2
5 - Gorge découennée (Code 171)	140,4	128,0	122,0
6 - Trimming 80/20 porc (Code 504)	122,9	121,7	117,9
7 - Trimming 80/20 coche (Code 504)	129,3	124,1	124,7
8 - Estomac (Code 544)	118,9	119,4	119,9
9 - Chaudin (Code 541)	136,2	121,3	120,0
9 bis - Chaudin (Code 542)	106,5	131,3	127,1
10 - Jambon sans mouille (Code 300)	106,5	112,1	109,3

Source : Enquête mensuelle réalisée par FranceAgriMer auprès d'un échantillon d'environ 50 entreprises volontaires représentatives du secteur



### Commentaire conjoncture porcins : à la recherche de marchandises

Pour la troisième semaine consécutive, le cours moyen en production enregistre une hausse, qui lui permet de franchir la barre des 1,50 €. La concurrence à l'achat se fait maximale car les disponibilités en production ne couvrent pas les besoins des abattoirs. Avec une demande supérieure aux offres, le souci d'approvisionnement des abattoirs prévaut sur la volonté de contenir la progression du cours, car la répercussion sur la découpe est très difficile. L'activité d'abattage hebdomadaire sur la zone UNIPORC a totalisé 363 000 porcs, soit sensiblement le flux de production du moment. Au niveau des marchés étrangers, avec l'approche du ou des fériés, les tendances sont plus stables dans le Nord de l'Europe. L'Espagne par contre, dont les offres sont en recul, hausse de 4 cts.

Sources : FranceAgriMer, Service Bases d'information économique, Réseau des nouvelles des marchés (DRAAF) sauf mention contraire.

# Volailles

## Cotation Rungis "Découpe" (€/kg)

	S15	S15/S14	S15 2014 / S15 2013	S15 /moy 5 ans
Poulet PAC A	2,30	0,0%	0,0%	8%
Poulet PAC LABEL	3,55	0,0%	-1,4%	4%
Dinde Filet	5,10	0,0%	0,0%	15%

## Volailles détail GMS (€/kg)

	S15	S14	S15/S14
Poulet PAC standard	3,45	3,46	-0,3%
Poulet PAC LABEL	5,46	5,84	-6,5%
Escalope de dinde	11,90	11,94	-0,3%

## Cotation nationale Lapin vif (€/kg)

	S14	S14/S12	S14 2014 / S14 2013	S14 /moy 5 ans
Lapin vif hors réforme départ élevage	1,98	1,5%	-2,5%	8%

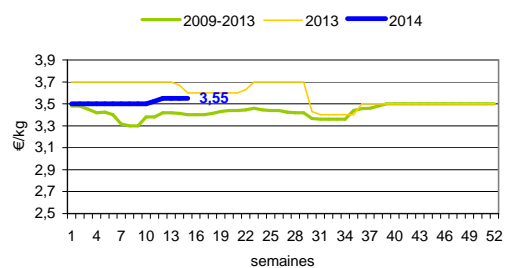
## Cotation nationale Chevreau vif (€/kg)

	S15	S15/S14	S15 2014 / S15 2013
Chevreau vif - 8 à 11 kg départ élevage	3,40	9,68%	36,00%

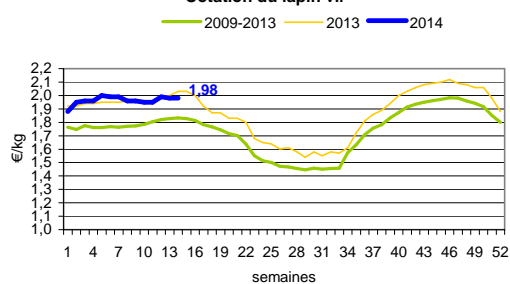
## Lapin détail GMS (€/kg)

	S15	S14	S15/S14
Lapin entier France (le kg)	7,80	8,28	-5,8%
Lapin cuisse France (le kg)	15,47	15,45	0,1%

Cotation du Poulet PAC label France



Cotation du lapin vif



### Commentaire conjoncture volailles : petite poussée des ventes de foies gras

Peu de changements sont enregistrés cette semaine dans le secteur de la volaille de chair. Une clientèle avisée se tourne plus volontiers vers les poulets présentant des labels. Le marché de la découpe de dinde est peu réactif et n'est pas en mesure d'absorber le disponible. Les coqs, poules et lapins sont remisés et sortent des habitudes alimentaires. Le foie gras est un met qui se placera sur les tables de Pâques ainsi que quelques canettes et pintades à rôtir. En ce qui concerne l'œuf -pas celui en chocolat ! -, une offre supérieure à la demande stabilise les cours jugés bas en production.

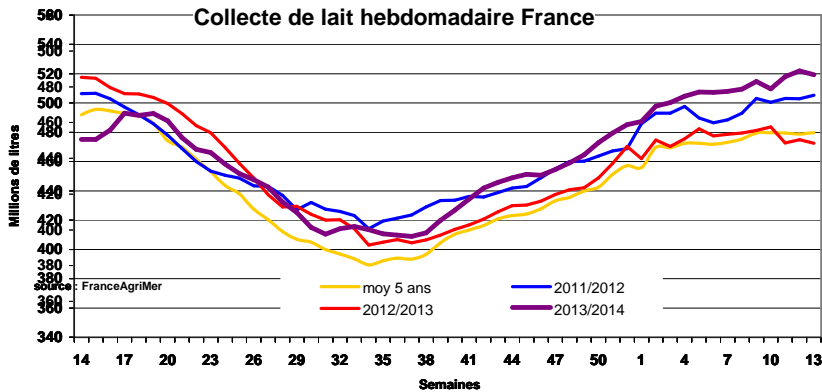
Sources : FranceAgriMer, Service Bases d'information économique,  
Réseau des nouvelles des marchés (DRAAF)  
sauf mention contraire.

# Produits laitiers

## LAIT - Collecte brute hebdomadaire France

Collecte nationale	S14/ S12	S14 2014 / S14 2013	S14 Moy / 5 ans
Total France	-0,5%	9,9%	8,2%

Source : FranceAgriMer



## LAIT - Collecte brute mensuelle Union européenne

Collecte dans les principaux Etats membres	Janvier 2014	Evol N-1	Cumul campagne 2013/2014	Evol N-1
	Volume*		Volume*	
Allemagne	2 635	3,67%	25 478	2,99%
France	2 226	3,92%	19 848	1,84%
Royaume-Uni	1 214	5,45%	11 673	4,15%
Pays-Bas	1 073	4,94%	10 279	6,11%
Pologne	843	5,97%	8 433	1,95%

\* En milliers de tonnes

Source : Eurostat

## BEURRE - Prix des contrats

Standard 82 % MG conditionnement par 25 kg

Prix des contrats (€/tonne)	S15	S15/S14	S15 2014 / S15 2013	Prix moyen des quatre dernières semaines*
France	NC	-	-	3 695

Sources : FranceAgriMer d'après enquête "FranceAgriMer/ATLA"

\*Prix moyen glissant des quatre dernières semaines

Les prix indiqués résultent d'une enquête auprès des fabricants sur la base des contrats (règlement CE n° 479/2010) et ne peuvent être comparés aux prix précédents établis sur une autre base.

Prix européens (€/tonne)	S15	S15/S14	S15 2014 / S15 2013	Quatre dernières semaines**
Allemagne Kempten	3 550	-2,7 %	-9,0 %	3 630
Pays-Bas	3 520	0,0 %	-6,1 %	3 525

Sources : ZMB et Productschap Zuivel

\*\*Moyenne des quatre dernières semaines

### Commentaire collecte de lait :

La collecte de lait de la semaine 13/2014, montre une évolution positive par rapport à la collecte moyenne des cinq dernières années (+ 8,2 %). Son évolution par rapport à la même semaine de l'an dernier est de + 9,9 %.

Le prix moyen des contrats du beurre cube 82 % MG pour la semaine 14/2013 est soumis au secret statistique. Pour indication, le prix moyen glissant des contrats des quatre dernières semaines est de 3 695 €/tonne.

Sources : FranceAgriMer, Service Bases d'information économique, Réseau des nouvelles des marchés (DRAAF) sauf mention contraire.

## POUDRE 26 % - Prix des contrats

Prix des contrats (€/tonne)	S15	S15/S14	S15 2014 / S15 2013	Quatre dernières semaines**
France	NC	-	-	3 692

Sources : FranceAgriMer d'après enquête "FranceAgriMer/ATLA"

Les prix indiqués résultent d'une enquête auprès des fabricants sur la base des contrats (règlement CE n° 479/2010) et ne peuvent être comparés aux prix précédents établis sur une autre base.

Prix européens (€/tonne)	S15	S15/S14	S15 2014 / S15 2013	Quatre dernières semaines**
Allemagne	3 655	-0.9 %	7.2 %	3 765
Pays-Bas	3 450	-2.0 %	-1.4 %	3 605

Sources : ZMB et Productschap Zuivel

## POUDRE 0 % Consommation Humaine - Prix des contrats

Prix des contrats (€/tonne)	S15	S15/S14	S15 2014 / S15 2013	Quatre dernières semaines**
France	3 152	0.4 %	8.5 %	3 206

Sources : FranceAgriMer d'après enquête "FranceAgriMer/ATLA"

Les prix indiqués résultent d'une enquête auprès des fabricants sur la base des contrats (règlement CE n° 479/2010) et ne peuvent être comparés aux prix précédents établis sur une autre base.

Prix européens (€/tonne)	S15	S15/S14	S15 2014 / S15 2013	Quatre dernières semaines**
Allemagne	3 175	-0.8 %	8.5 %	3 241
Pays-Bas	2 910	-4.0 %	-3.0 %	3 120

Source : ZMB et Productschap Zuivel

### Publication de FranceAgrimer

Direction de la publication : Eric ALLAIN - Direction Marchés, études et prospective - Service Bases d'information économique

Rédaction : Marc Zribi - Traitement des données et mise en ligne : Maïssara SOULE (Viandes)

Bertrand NATUREL (Produits laitiers)

© FranceAgriMer : 12 rue Henri Rol-Tanguy - TSA 20002 - 93555 Montreuil-sous-Bois cedex - Tel : 01.73.30.30.00 - Fax : 01.73.30.30.30