

## Semaine 33 (11 août au 17 août 2014)

Abréviations utilisées : Sn = semaine n de l'année civile considérée. Sn/Sn-1= variation hebdomadaire.

Les variations hebdomadaires ou annuelles sont exprimées en %.

Les prix sont exprimés en € hors taxes, sauf spécification contraire (TTC au stade détail).

### Bovins

#### Gros Bovins entrée abattoir (€/kg)

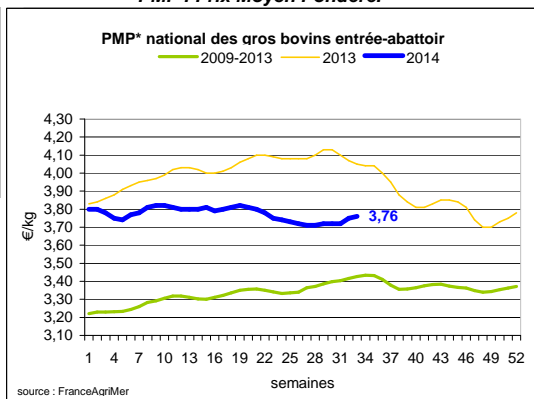
Cotation nationale (4 bassins)	S33	S33/S32	S33 2014 / S33 2013	S33 /moy 5 ans
Carcasse de vache "P3"	3,13	0,3%	-9,0%	7%
Carcasse de vache "O3"	3,47	0,0%	-8,4%	9%
Carcasse de vache "R3"	4,06	0,0%	-10,0%	10%
Carcasse de jeune bovin "R3"	3,75	0,3%	-3,6%	8%
Carcasse de génisse "R3"	4,15	-0,2%	-9,6%	11%
Carcasse de bœuf "R3"	3,93	-0,8%	-9,4%	9%

#### Prix moyen européen des vaches

Union européenne	S33	S33/S32	S33 2014 / S33 2013
Union européenne	2,91	0,2%	-7,3%
Allemagne	2,81	-1,0%	-7,5%
Belgique	2,54	0,4%	-10,5%
Italie	2,37	-2,4%	-7,3%
Grèce	2,14	3,6%	5,6%
Espagne	2,39	2,2%	-2,8%
Portugal	2,16	0,6%	1,1%
Royaume-Uni	3,00	-0,3%	-2,8%
Irlande	2,90	-1,2%	-7,6%

Source : Europa

\* PMP : Prix Moyen Pondéré.



#### Gros Bovins maigres (€/kg Vif)

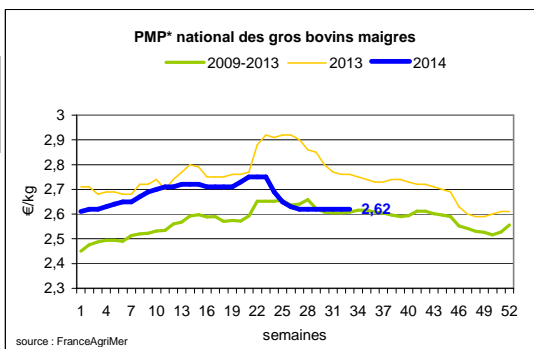
Cotation nationale (5 bassins)	S33	S33/S32	S33 2014 / S33 2013	S33 /moy 5 ans
Race Charolaise mâle "U" 350 kg	2,57	-0,8%	-3,4%	0%
Race Limousine mâle "U" 300 kg	2,88	0,0%	0,3%	7%

#### Prix moyen européen des bovins maigres 6-12 mois \*

Union européenne	S33	S33/S32
Union européenne	2,38	0,8%
Espagne	2,26	0,0%
Italie	3,04	0,0%

Source : Europa

\* Attention : Changement de définitions des prix selon la nouvelle réglementation contactez [cotations.dep@franceagrimer.fr](mailto:cotations.dep@franceagrimer.fr) pour obtenir des informations.



#### Veau de 8 Jours (€/lête)

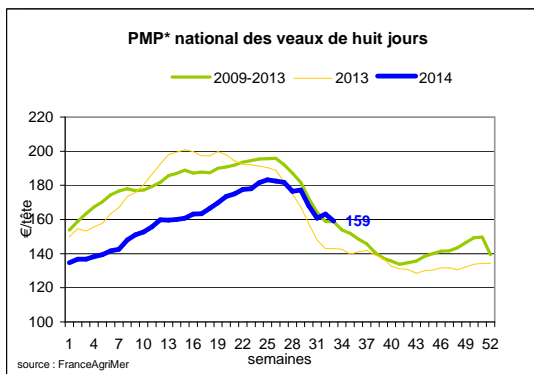
Cotation nationale (9 marchés)	S33	S33/S32	S33 2014 / S33 2013
Veau de conformation standard - tous croisements - mâle - 50-60 kg	352,92	-0,89%	13,8%
Veau de conformation standard - race laitière - mâle - 45 à 50 kg	75,90	-5,89%	6,4%

#### Prix moyen européen des veaux de type lait \*

Union européenne	S33	S33/S32
Union européenne	75,94	-2,1%
Allemagne	59,27	-6,1%
Pays-Bas	53,00	0,0%
Italie	138,66	0,0%
Espagne	91,50	-2,7%
Royaume-Uni	48,63	1,3%
Irlande	134,07	1,7%

Source : Europa

Sources : FranceAgriMer, Service Bases d'information économique, Réseau des nouvelles des marchés (DRAAF) sauf mention contraire.



\* Attention : Changement de définitions des prix selon la nouvelle réglementation communautaire, contactez [cotations.dep@franceagrimer.fr](mailto:cotations.dep@franceagrimer.fr) pour obtenir des informations.

## Veau de Boucherie (€/kg)

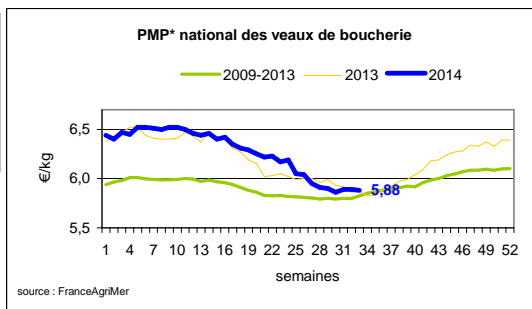
### Cotation nationale

(3 bassins)	S33	S33/S32	S33 2014 / S33 2013	S33 /moy 5 ans
Carcasse de veau élevé au pis "U" rose très clair	8,30	-0,5%	1,2%	8%
Carcasse de veau non élevé au pis "U" - rose très clair	7,60	0,9%	-2,4%	4%
Carcasse de veau non élevé au pis "O" - rose très clair	5,57	1,3%	-0,7%	0%

### Prix moyen européen \*

	S33	S33/S32	S33 2014 / S33 2013
Union européenne	5,16	-0,1%	-2,7%
Belgique	6,25	0,0%	5,3%
Pays-Bas	4,61	0,0%	-2,7%
Italie	4,33	-0,5%	-4,20%

Source : Europa



source : FranceAgriMer

\* Attention : Changement de définitions des prix selon la nouvelle réglementation communautaire, contactez cotations.dep@franceagrimer.fr pour obtenir des informations.

## Viande bovine détail GMS (€/kg)

	S33	S32	S33/S32
Bœuf entrecôte - Type viande			
Barquette 1-2 (le kg) *	21,25	21,29	-0,2%
Steak haché 15% mat. grasse (le kg)	9,82	9,82	0,0%
Veau escalope dans la noix (le kg)	21,61	21,53	0,37%

### Commentaire conjoncture bovins : marchés atones avec le férié du 15 août.

En cette semaine de férié estival également marquée par l'annonce récente de l'embargo russe, le commerce tourne au ralenti pour l'ensemble des catégories d'animaux et la tendance dominante des prix est à la stabilité, sous l'effet d'une offre et d'une demande plus réduites. Le marché des petits veaux reste lourd et sélectif, à l'exception des animaux croisés. Sur les marchés de gros bovins maigres, les cours sont au mieux reconduits dans une activité réduite accentuée par un faible débouché espagnol en semaine de l'Assomption. Mêmes tendances en gros bovins vifs avec plusieurs marchés fermés : les tarifs sont reconduits avec un commerce régulier et des apports limités. Le commerce des veaux de boucherie est également calme. En revanche, les prix des gros bovins au stade entrée abattoir commencent à bénéficier d'une petite reprise de rentrée même si la reconduction domine. A noter, une demande plus marquée du consommateur pour les viandes hachées.

## Ovins

### Agneau de Boucherie entrée abattoir (€/kg)

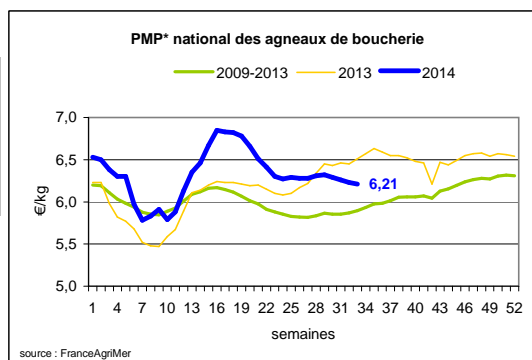
#### Cotation nationale pondérée (2 bassins)

	S33	S33/S32	S33 2014 / S33 2013	S33 /moy 5 ans
Carcasse d'agneau "R" - couvert 16 à 19 kg	6,41	0,0%	-2,9%	7%
carcasse d'agneau "R" - ciré 16 à 19 kg	6,25	-0,5%	-5,6%	3%
carcasse d'agneau "O" - couvert 16 à 19 kg	6,11	0,3%	-3,8%	14%

#### Prix moyen européen

	S33	S33/S32	S33 2014 / S33 2013
Union européenne :	4,83	-0,9%	-3,1%
Espagne	5,01	0,0%	-2,3%
Royaume-Uni	4,72	-1,2%	-3,7%
Irlande	4,14	-0,1%	-3,9%

Source : Europa



source : FranceAgriMer

\* PMP : Prix Moyen Pondéré.

### Agneau détail GMS (€/kg)

	S33	S32	S33/S32
Côte d'agneau (le kg)	19,35	19,55	-1,0%
Gigot d'agneau raccourci (le kg)	17,86	18,00	-0,8%

### Commentaire conjoncture ovins : reconduction sur des marchés à l'équilibre.

Malgré des conditions climatiques plus ou moins favorables selon les régions, la consommation estivale, notamment de grillades et merguez, soutient les marchés. Les apports étant mesurés et la demande stable, les prix oscillent entre stabilité et léger repli. Alors que le commerce des brebis est bien équilibré, les agneaux de conformation O enregistrent des évolutions irrégulières.

Sources : FranceAgriMer, Service Bases d'information économique, Réseau des nouvelles des marchés (DRAAF) sauf mention contraire.

# Porcins

## Porc France entrée abattoir (€/kg)

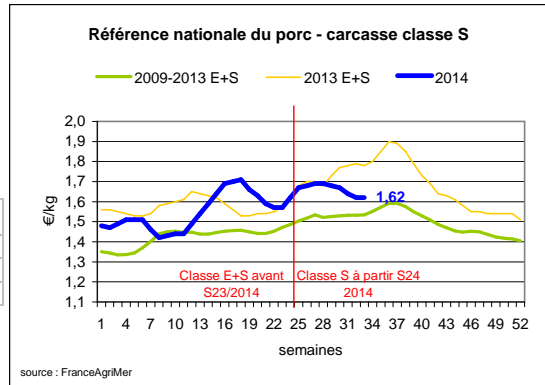
Cotation nationale (5 bassins)	S33	S33/S32	
Carcasse classe "S"	1,62	0,00%	

## Cotation Rungis "Découpe" (€/kg)

	S33	S33/S32	S33 2014 / S33 2013	S33 /moy 5 ans
Longe avec travers et palette	3,16	-0,6%	-1,6%	8%
Poitrine sans hachage extra	2,79	-1,4%	-6,9%	11%
Jambon sans mouille	2,43	0,2%	-4,3%	9%

## Porc détail GMS (€/kg)

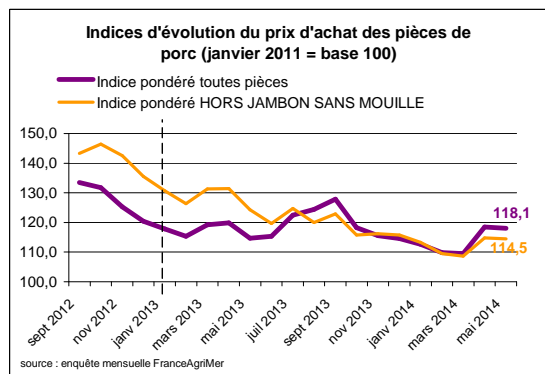
	S33	S32	S33/S32
Côte de porc (le kg)	7,30	7,28	0,3%
Rôti filet de porc (le kg)	8,48	8,37	1,3%
Jambon blanc sans label	10,15	10,48	-3,1%



## Indices mensuels d'évolution du prix d'achat des pièces de porc pour la charcuterie (janvier 2011 = base 100)

	mars 2014	avr 2014	mai 2014
1 - Carré bacon (Code 216)	103,8	116,7	118,2
2 - Poitrine lardon n°1 (Code 417)	111,8	117,6	120,8
2 bis - Poitrine cutter de coche 80/20	121,4	124,4	124,8
3 - Epaule 4D (Code 134)	117,1	123,6	124,2
4 - Gras dur (Code 340)	119,7	119,8	116,5
5 - Gorge découennée (Code 171)	115,4	119,8	123,7
6 - Trimming 80/20 porc (Code 504)	115,6	119,1	116,7
7 - Trimming 80/20 coche (Code 504)	123,5	127,4	126,1
8 - Estomac (Code 544)	119,1	119,4	118,6
9 - Chaudin (Code 541)	120,3	116,8	113,4
9 bis - Chaudin (Code 542)	147,6	ND	133,4
10 - Jambon sans mouille (Code 300)	108,5	119,6	119,3

Source : Enquête mensuelle réalisée par FranceAgriMer auprès d'un échantillon d'environ 50 entreprises volontaires représentatives du secteur



### Commentaire conjoncture porcins : stabilité des cours

Cette semaine, les cours sont restés quasi stables en fléchissant de 0,8ct/kg lundi et en repartant à la hausse de 0,9 ct/kg mercredi. Le volume d'abattage hebdomadaire s'établit à 302 482 porcs pour un poids moyen de carcasse de 91,47 kg en baisse de 127 g. Pour une semaine de 4 jours, l'activité des abattoirs est modérée. La semaine prochaine, des reports pourraient déséquilibrer l'offre par rapport à la demande même si celle-ci devrait être plus soutenue à l'approche de la rentrée. Sur le marché intérieur, les besoins sont modérés et les conditions climatiques défavorables ne permettent pas de modifier la tendance. A l'export, le marché est chargé et la concurrence est rude avec les marchandises nord européennes. Les cours dans les bassins du nord de l'Europe sont restés stables. Le prix espagnol poursuit sa baisse en reculant de 0,9ct/kg mais demeure toujours loin devant les autres cours européens.

Sources : FranceAgriMer, Service Bases d'information économique, Réseau des nouvelles des marchés (DRAAF) sauf mention contraire.

# Volailles

## Cotation Rungis "Découpe" (€/kg)

	S33	S33/S32	S33 2014 / S33 2013	S33 /moy 5 ans
Poulet PAC A	2,20	0,0%	-6,4%	0%
Poulet PAC LABEL	3,55	0,0%	4,4%	6%
Dinde Filet	5,10	0,0%	-3,8%	5%

## Volailles détail GMS (€/kg)

	S33	S32	S33/S32
Poulet PAC standard	3,36	3,40	-1,2%
Poulet PAC LABEL	5,94	5,99	-0,8%
Escalope de dinde	11,79	11,74	0,4%

## Cotation nationale Lapin vif (€/kg)

	S32	S32/S31	S32 2014 / S32 2013	S32 /moy 5 ans
Lapin vif hors réforme départ élevage	1,53	1,9%	-3,2%	5%

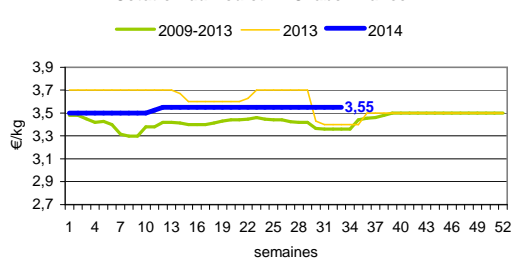
## Cotation nationale Chevreau vif (€/kg)

	S33	S33/S32	S33 2014 / S33 2013
Chevreau vif - 8 à 11 kg départ élevage	2,70	0,00%	5,19%

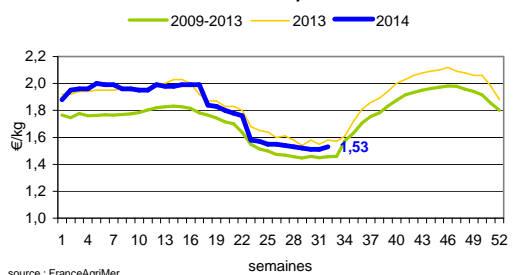
## Lapin détail GMS (€/kg)

	S33	S32	S33/S32
Lapin entier France (le kg)	8,20	8,30	-1,2%
Lapin cuisse France (le kg)	14,99	15,00	-0,1%

Cotation du Poulet PAC label France



Cotation du lapin vif



### Commentaire conjoncture volailles : stabilité des cours à Rungis

Depuis début aout, les prix des volailles n'évoluent pas sur le marché de Rungis. Le peu d'offre compense le peu de demande en cette période de congés. En revanche, sur le marché, les cours du lapin augmentent depuis une quinzaine de jour. En oeufs, les achats n'abondent pas du fait des besoins déjà couverts en prévision du jour férié. En poule de réforme, le commerce est fluide.

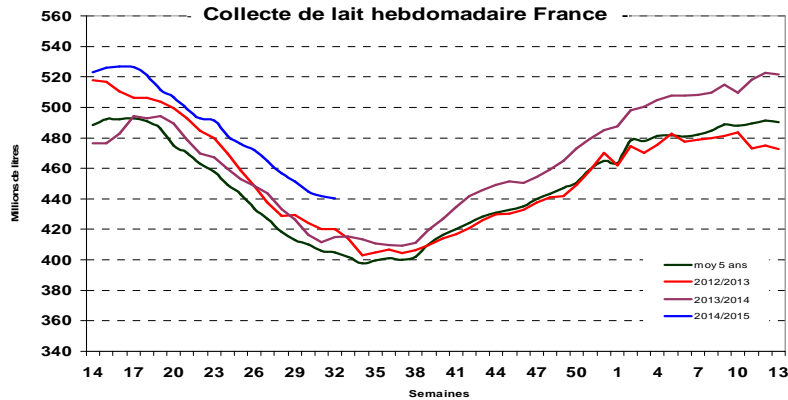
Sources : FranceAgriMer, Service Bases d'information économique, Réseau des nouvelles des marchés (DRAAF) sauf mention contraire.

# Produits laitiers

## LAIT - Collecte brute hebdomadaire France

Collecte nationale	S32 / S31	S32 2014 / S32 2013	S32 Moy / 5 ans
Total France	-0,3%	6,2%	8,8%

Source : FranceAgriMer



Source : FranceAgriMer

## LAIT - Collecte brute mensuelle Union européenne

Collecte dans les principaux Etats membres	Mai 2014 Volume*	Evol N-1	Cumul campagne 2014/2015 Volume*	Evol N-1
Allemagne	2 735	2,62%	5 380	2,34%
France	2 339	7,20%	4 651	10,04%
Royaume-Uni	1 372	6,43%	2 690	11,33%
Pays-Bas	1 094	6,84%	2 175	3,84%
Pologne	963	5,89%	1 840	7,43%

\* En milliers de tonnes

Source : Eurostat

## BEURRE - Prix des contrats Standard 82 % MG conditionnement par 25 kg

Prix des contrats (€/tonne)	S33	S33/S32	S33 2014 / S33 2013	Prix moyen des quatre dernières semaines*
France	NC	-	-	3 542

Sources : FranceAgriMer d'après enquête "FranceAgriMer/ATLA"

\*Prix moyen glissant des quatre dernières semaines

Les prix indiqués résultent d'une enquête auprès des fabricants sur la base des contrats (règlement CE n° 479/2010) et ne peuvent être comparés aux prix précédents établis sur une autre base.

Prix européens (€/tonne)	S33	S33/S32	S33 2014 / S33 2013	Quatre dernières semaines**
Allemagne Kempten	3 125	-5,3 %	-26,5 %	3 353
Pays-Bas	3 200	-4,5 %	-23,8 %	3 410

Sources : ZMB et Productschap Zuivel

\*\*Moyenne des quatre dernières semaines

### Commentaire collecte de lait :

La collecte de lait de la semaine 32/2014, montre une évolution positive par rapport à la collecte moyenne des cinq dernières années (+ 8,8 %). Son évolution par rapport à la même semaine de l'an dernier est de + 6,2 %.

Le prix moyen des contrats de beurre cube standard 82 % MG en semaine 33/2014 est soumis au secret statistique. Pour indication, le prix moyen glissant des contrats des quatre dernières semaines est de 3 542 €/tonne (-25 €/tonne par rapport à la semaine 32).

Sources : FranceAgriMer, Service Bases d'information économique,  
Réseau des nouvelles des marchés (DRAAF) sauf mention contraire.

## POUDRE 26 % - Prix des contrats

Prix des contrats (€/tonne)	S33	S33/S32	S33 2014 / S33 2013	Quatre dernières semaines**
France	2 812	-	-	-

Sources : FranceAgriMer d'après enquête "FranceAgriMer/ATLA"

Les prix indiqués résultent d'une enquête auprès des fabricants sur la base des contrats (règlement CE n° 479/2010) et ne peuvent être comparés aux prix précédents établis sur une autre base.

Prix européens (€/tonne)	S33	S33/S32	S33 2014 / S33 2013	Quatre dernières semaines**
Allemagne	2 875	-4,5 %	-23,8 %	3 119
Pays-Bas	2 470	-3,9 %	-34,5 %	2 873

Sources : ZMB et Productschap Zuivel

## POUDRE 0 % Consommation Humaine - Prix des contrats

Prix des contrats (€/tonne)	S33	S33/S32	S33 2014 / S33 2013	Quatre dernières semaines**
France	2 478	-10,1 %	-22,8 %	2 790

Sources : FranceAgriMer d'après enquête "FranceAgriMer/ATLA"

Les prix indiqués résultent d'une enquête auprès des fabricants sur la base des contrats (règlement CE n° 479/2010) et ne peuvent être comparés aux prix précédents établis sur une autre base.

Prix européens (€/tonne)	S33	S33/S32	S33 2014 / S33 2013	Quatre dernières semaines**
Allemagne	2 500	-4,9 %	-24,2 %	2 766
Pays-Bas	2 150	-10,4 %	-34,0 %	2 570

Source : ZMB et Productschap Zuivel

### Publication de FranceAgriMer

Direction de la publication : Eric ALLAIN - Direction Marchés, études et prospective - Service Bases d'information économique

Rédaction : Alexandra FAUGERE, Marc ZRIBI - Traitement des données et mise en ligne : Maïssara SOULE (Viandes)

Bertrand NATUREL (Produits laitiers)

© FranceAgriMer : 12 rue Henri Rol-Tanguy - TSA 20002 - 93555 Montreuil-sous-Bois cedex - Tel : 01.73.30.30.00 - Fax : 01.73.30.30.30