

Semaine 48 (24 novembre au 30 novembre 2014)

Abréviations utilisées : Sn = semaine n de l'année civile considérée. Sn/Sn-1= variation hebdomadaire.
 Les variations hebdomadaires ou annuelles sont exprimées en %.
 Les prix sont exprimés en € hors taxes, sauf spécification contraire (TTC au stade détail).

Bovins

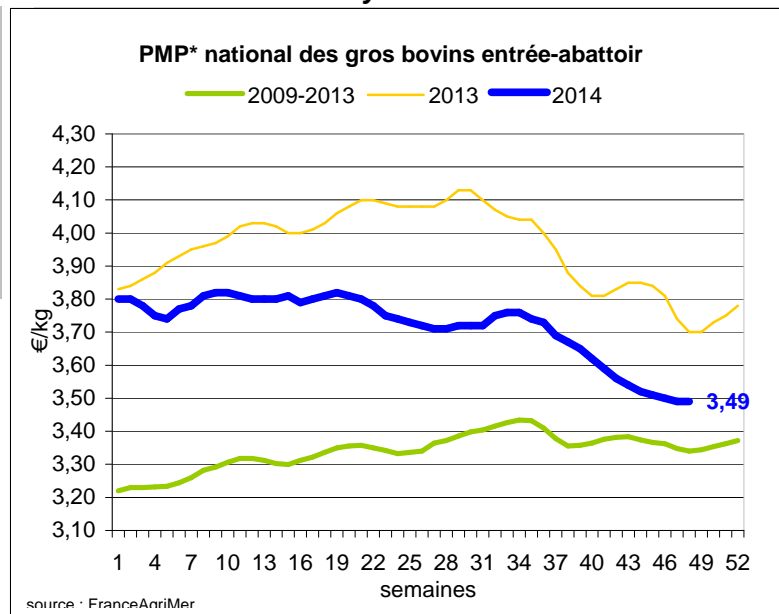
Gros Bovins entrée abattoir (€/kg)

Cotation nationale (4 bassins)	s48	s48/s47	s48 2014 / s48 2013	s48 /moy 5 ans
Carcasse de vache "P3"	2,53	-1,2%	-13,1%	-5%
Carcasse de vache "O3"	2,99	0,0%	-8,3%	1%
Carcasse de vache "R3"	3,90	-0,3%	-3,9%	8%
Carcasse de jeune bovin "R3"	3,73	1,4%	-2,9%	3%
Carcasse de génisse "R3"	4,03	0,8%	-5,0%	9%
Carcasse de bœuf "R3"	3,72	-1,6%	-5,8%	5%

Prix moyen européen des vaches	s48	s48/s47	s48 2014 / s48 2013
Union européenne	2,65	0,2%	-4,8%
Allemagne	2,47	0,1%	-6,3%
Belgique	2,33	0,0%	-8,4%
Italie	2,15	0,7%	-5,0%
Grèce	2,11	-0,1%	2,5%
Espagne	2,19	0,7%	-4,2%
Portugal	2,13	0,4%	4,3%
Royaume-Uni	2,78	0,5%	1,8%
Irlande	3,05	0,4%	5,0%

Source : Europa

* PMP : Prix Moyen Pondéré.

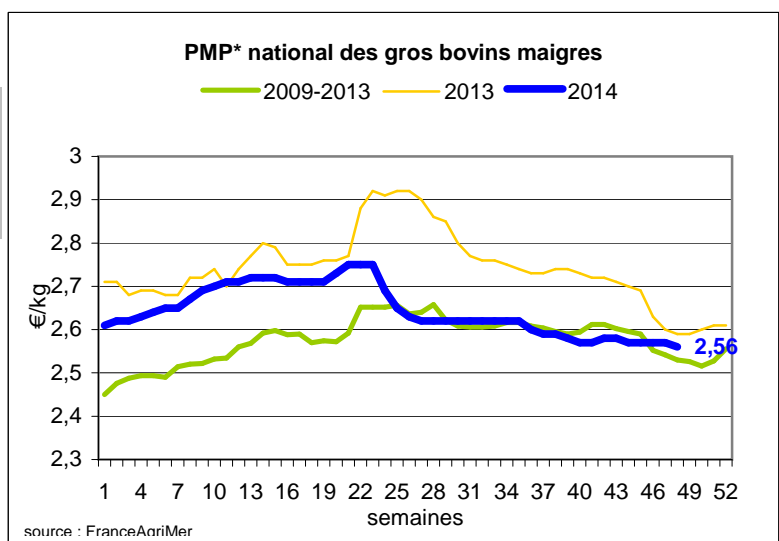


Gros Bovins maigres (€/kg Vif)

Cotation nationale (5 bassins)	s48	s48/s47	s48 2014 / s48 2013	s48 /moy 5 ans
Race Charolaise mâle "U" 350 kg	2,43	0,4%	-2,8%	-1%
Race Limousine mâle "U" 300 kg	2,74	0,0%	-1,4%	3%

Prix moyen européen des bovins maigres 6-12 mois	s48	s48/s47
Union européenne	2,34	-0,7%
Espagne	2,21	0,0%
Italie	2,72	0,0%

Source : Europa

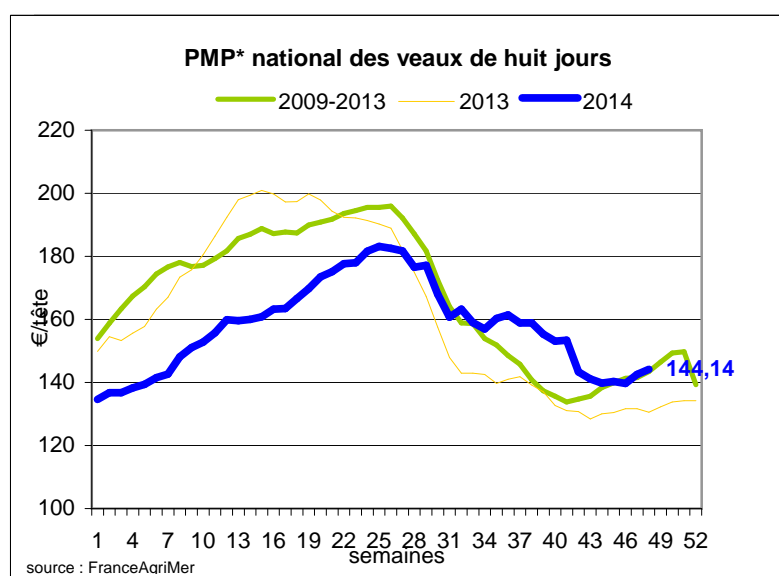


Veau de 8 Jours (€/tête)

Cotation nationale (9 marchés)	s48	s48/s47	s48 2014 / s48 2013
Veau de conformation standard - tous croisements - mâle - 50-60 kg	334,25	1,36%	11,5%
Veau de conformation standard - race laitière - mâle - 45 à 50 kg	62,67	0,53%	8,1%

Prix moyen européen des veaux de type lait	s48	s48/s47
Union européenne	66,95	0,2%
Allemagne	50,52	1,4%
Pays-Bas	33,00	0,0%
Italie	99,90	0,0%
Espagne	76,00	0,0%
Royaume-Uni	58,14	6,6%
Irlande	103,09	-11,0%

Source : Europa



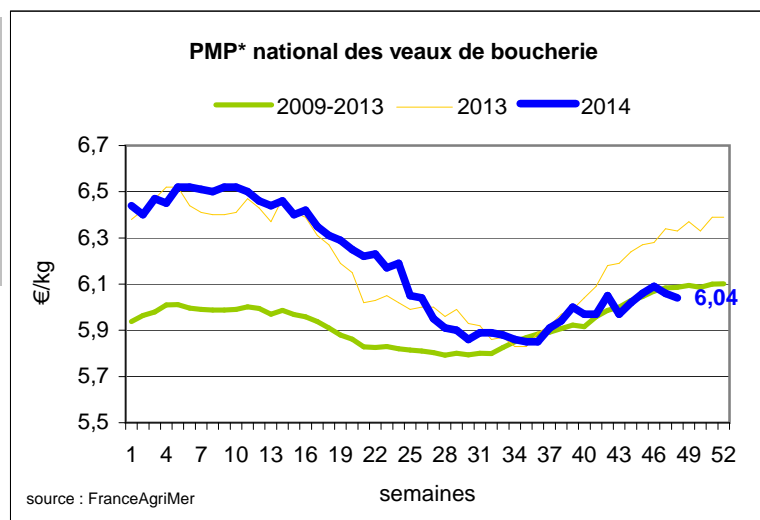
Sources : FranceAgriMer, Service Bases d'information économique, Réseau des nouvelles des marchés (DRAAF) sauf mention contraire.

Veau de Boucherie (€/kg)

Cotation nationale (3 bassins)	s48	s48/s47	s48 2014 / s48 2013	s48 /moy 5 ans
Carcasse de veau élevé au pis "U" rose très clair	9,10	0,4%	nd	18%
Carcasse de veau non élevé au pis "U"-rose très clair	8,08	-1,5%	1,5%	9%
Carcasse de veau non élevé au pis "O"-rose très clair	5,73	-0,5%	-7,7%	-3%

Prix moyen européen	s48	s48/s47	s48 2014 / s48 2013
Union européenne	5,40	0,7%	-9,3%
Belgique	6,28	0,0%	-0,3%
Pays-Bas	4,88	0,9%	-8,1%
Italie	4,66	3,3%	-16,79%

Source : Europa



Viande bovine détail GMS (€/kg)

	s48	s47	s48/s47
Bœuf entrecôte - Type viande Barquette 1-2 (le kg) *	20,67	20,73	-0,3%
Steak haché 15% mat. grasse (le kg)	9,77	9,81	-0,4%
Veau escalope dans la noix (le kg)	21,47	21,43	0,19%

Commentaire conjoncture bovins : début d'intérêt pour les bonnes qualités bouchères en prévision des fêtes de fin d'année

Avec les fêtes de fin d'année, la demande des abattoirs se tourne vers les bonnes qualités bouchères (conformations E et U) avec une revalorisation des morceaux nobles, tandis que les sujets O sont peu demandés. Les prix des gros bovins vifs et des animaux d'engraissement 3 entrée abattoir sont reconduits à l'échelle nationale. Avec une offre limitée en France et dans les pays de l'Est, les cours des jeunes bovins sur le marché intérieur sont en hausse de 2-4 cts/kg en vif et de 3-4 cts/kg au stade entrée abattoir. Les prix des races allaitantes sont reconduits tandis que les tarifs des races mixtes et laitières enregistrent une baisse (-2 à 4 cts/kg pour les vaches en vif, en baisse pour les génisses entrée abattoir et en reconduction pour les vaches entrée abattoir). Les sorties des gros bovins maigres couvrent la demande (Italie, mâles légers pour le Maghreb) et les cours sont reconduits. Le marché est équilibré en veaux de boucherie et les cours sont globalement reconduits. Néanmoins les animaux sous label reçoivent un accueil plus intéressé des acheteurs. Avec moins de vèlages, les tarifs des veaux mixtes et laitiers bien conformés sont stables. La vente des veaux plus légers est plus difficile et les veaux supérieurs d'élevage sont davantage recherchés par les acheteurs.

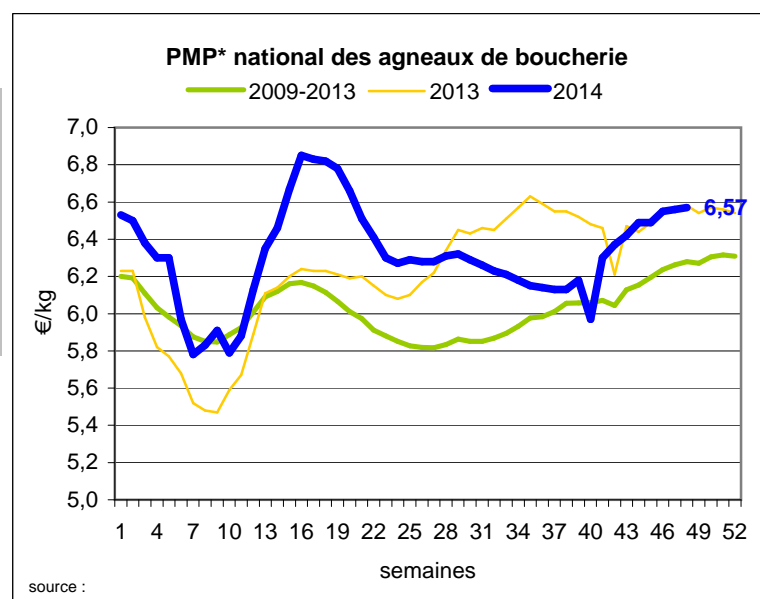
Ovins

Agneau de Boucherie entrée abattoir (€/kg)

Cotation nationale pondérée (2 bassins)	s48	s48/s47	s48 2014 / s48 2013	s48 /moy 5 ans
Carcasse d'agneau "R" - couvert 16 à 19 kg	6,74	0,3%	-0,9%	5%
carcasse d'agneau "R" - ciré 16 à 19 kg	6,63	-0,2%	-0,7%	3%
carcasse d'agneau "O" - couvert 16 à 19 kg	6,53	-1,5%	1,7%	13%

Prix moyen européen	s48	s48/s47	s48 2014 / s48 2013
Union européenne :	5,05	1,1%	4,4%
Espagne	5,48	0,0%	13,2%
Royaume-Uni	5,01	1,5%	5,6%
Irlande	4,52	0,2%	8,2%

Source : Europa



* PMP : Prix Moyen Pondéré.

Agneau détail GMS (€/kg)

	s48	s47	s48/s47
Côte d'agneau (le kg)	18,74	18,73	0,1%
Gigot d'agneau raccourci (le kg)	17,99	17,94	0,3%

Commentaire conjoncture ovins : marchés stables.

Les prix des agneaux au détail sont stables par rapport à la semaine dernière, avec une forte concurrence irlandaise et britannique. La demande des ménages français devrait s'intensifier avec l'approche des fêtes de Noël. A Rungis, les arrivages de carcasses d'agneaux de France et d'UE sont assez larges, les transactions sont difficiles et leurs prix reculent de 6 cts/kg. Là où la concurrence est moins rude, la moyenne nationale des prix des agneaux et brebis sont stables.

Sources : FranceAgriMer, Service Bases d'information économique,

Réseau des nouvelles des marchés (DRAAF)

sauf mention contraire.

Porcins

Porc France entrée abattoir (€/kg)

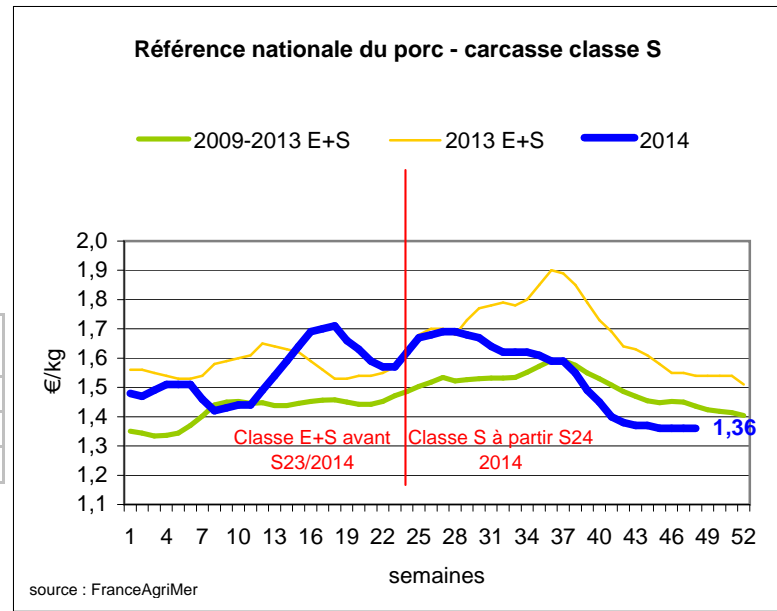
Cotation nationale (5 bassins)	s48	s48/s47	
Carcasse classe "S"	1,36	0,00%	

Cotation Rungis "Découpe" (€/kg)

	s48	s48/s47	s48 2014 / s48 2013	s48 /moy 5 ans
Longe avec travers et palette	2,90	0,6%	-2,9%	1%
Poitrine sans hachage extra	2,68	0,6%	0,3%	9%
Jambon sans mouille	2,09	-0,8%	-11,2%	-2%

Porc détail GMS (€/kg)

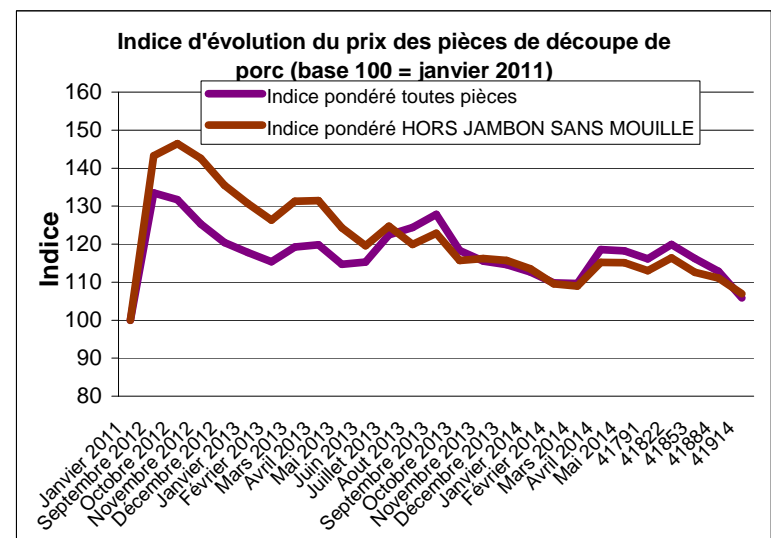
	s48	s47	s48/s47
Côte de porc (le kg)	7,23	7,30	-1,0%
Rôti filet de porc (le kg)	8,21	8,28	-0,8%
Jambon blanc sans label	9,54	10,21	-6,6%



Indices mensuels d'évolution du prix d'achat des pièces de porc pour la charcuterie (janvier 2011 = base 100) - Série complète sur le site FranceAgriMer

avec le lien <http://www.franceagrimer.fr/fam/filiere-viandes/Viandes-blanches/Informations-economiques/Informations-de-conjoncture>

	août-14	sept.-14	oct.-14
1 - Carré bacon (Code 216)	120,2	112,5	102,7
2 - Poitrine lardon n°1 (Code 417)	127,2	124,5	116,4
2 bis - Poitrine cutter de coche 80/20	125,8	134,4	116,3
3 - Epaule 4D (Code 134)	124,2	119,6	112,7
4 - Gras dur (Code 340)	113,0	106,2	99,3
5 - Gorge découennée (Code 171)	127,2	136,8	134,8
6 - Trimming 80/20 porc (Code 504)	122,8	119,6	111,8
7 - Trimming 80/20 coche (Code 504)	129,5	127,1	115,8
8 - Estomac (Code 544)	119,4	118,2	118,5
9 - Chaudin (Code 541)	112,1	113,7	117,8
9 bis - Chaudin (Code 542)	120,6	117,5	209,9
10 - Jambon sans mouille (Code 300)	118,7	114,6	104,5



Source : Enquête mensuelle réalisée par FranceAgriMer auprès d'un échantillon d'environ 50 entreprises volontaires représentatives du secteur

Commentaire conjoncture porcins : la majorité des cours européens est en légère baisse.

Après une reconduction des cours le lundi, le prix de base en production au Marché du porc breton est reparti à la baisse de 1,7ct/kg le jeudi. Ce recul est en partie dû à l'annonce d'une baisse de 4ct/kg du prix de référence allemand. De plus, l'offre est largement suffisante pour couvrir des besoins d'abattages modérés. L'activité d'abattage sur la zone UNIPORC a été de 378 461 porcs, en baisse de 12 000 porcs par rapport à la même semaine de l'année dernière. Le poids moyen de carcasse s'est stabilisé à 93,21 kg (+26g). Les retards d'enlèvement tendent à se réduire. Même si le début de mois devrait réveiller la consommation européenne, l'abondance de l'offre dans les bassins de production du nord de l'Europe devrait toujours peser sur les marchés. La majorité des cours européens a suivi la tendance donnée par l'Allemagne en perdant de -1ct/kg en Espagne à -4ct/kg en Belgique et aux Pays-Bas. Seul le prix d'acompte danois a évolué à contre courant en progressant de 3ct/kg. . .

Sources : FranceAgriMer, Service Bases d'information économique, Réseau des nouvelles des marchés (DRAAF) sauf mention contraire.

Volailles

Cotation Rungis "Découpe" (€/kg)

	s48	s48/s47	s48 2014 / s48 2013	s48 /moy 5 ans
Poulet PAC A	2,15	0,0%	-4,4%	-1%
Poulet PAC LABEL	3,50	0,0%	0,0%	0%
Dinde Filet	5,05	3,0%	-3,7%	3%

Volailles détail GMS (€/kg)

	s48	s47	s48/s47
Poulet PAC standard	3,38	3,34	1,2%
Poulet PAC LABEL	5,44	5,67	-4,1%
Escalope de dinde	11,72	11,68	0,3%

Cotation nationale Lapin vif (€/kg)

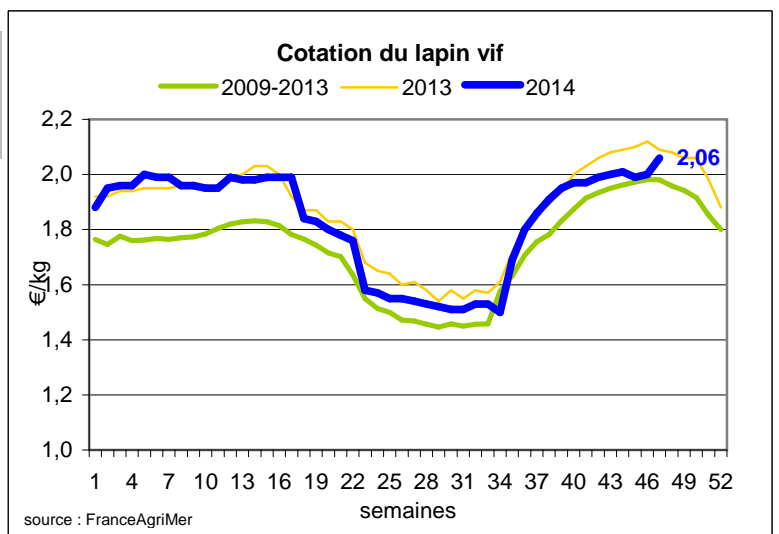
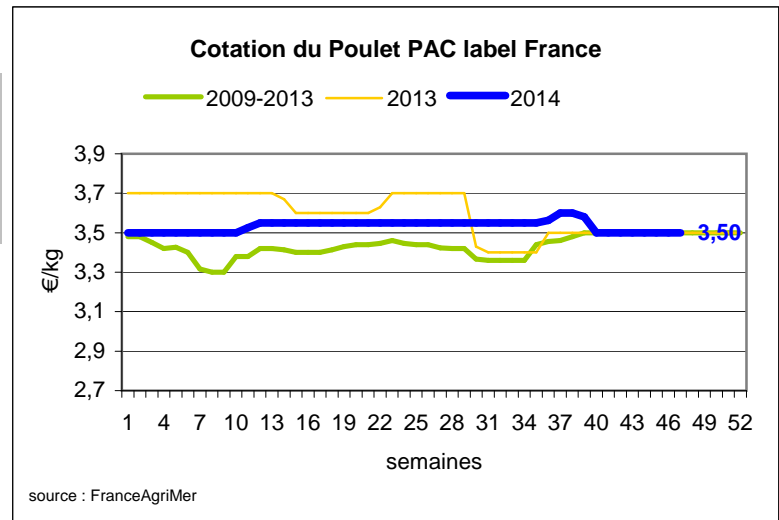
	s47	s47/S46	s47 2014 / s47 2013	s47 /moy 5 ans
Lapin vif hors réforme départ élevage	2,06	-1,4%	-1,4%	4%

Cotation nationale Chevreau vif (€/kg)

	s48	s48/s47	s48 2014 / s48 2013
Chevreau vif - 8 à 11 kg départ élevage	3,38	2,53%	1,00%

Lapin détail GMS (€/kg)

	s48	s47	s48/s47
Lapin entier France (le kg)	7,81	7,69	1,6%
Lapin cuisse France (le kg)	15,24	15,19	0,3%



Commentaire conjoncture volailles : demande en œufs, apparition des pièces festives à l'approche des fêtes de fin d'année.

La demande est satisfaisante pour la période mais l'offre peine à satisfaire tous les besoins en œufs calibrés ou destinés au conditionnement. Les quelques cas de grippe aviaire n'ont pas eu d'effet sur le commerce des œufs mais les cours des poules de réforme ont diminué aux Pays-Bas. Les commandes d'œufs calibrés portent principalement sur le calibre M et faute de pouvoir s'approvisionner suffisamment, les acheteurs se tournent vers le calibre L. Le marché des gros œufs est plus proche de l'équilibre. La consommation en ovoproduits reste soutenue et, face à une offre peu chargée sur le marché intérieur et européen, les industriels ont revu leurs prix d'achat à la hausse. En poules de réforme, certains abattoirs ont préféré se consacrer aux volailles festives à l'approche de Noël. A Rungis, la fête américaine de Thanksgiving (27 novembre) permet des ventes de dindes spécifiques (dindes carcasses standard de 12 à 17 kg). Des pièces festives apparaissent sur les étals (chapon, dinde, poularde). Le marché est plus porteur pour le foie gras frais et les chevreaux.

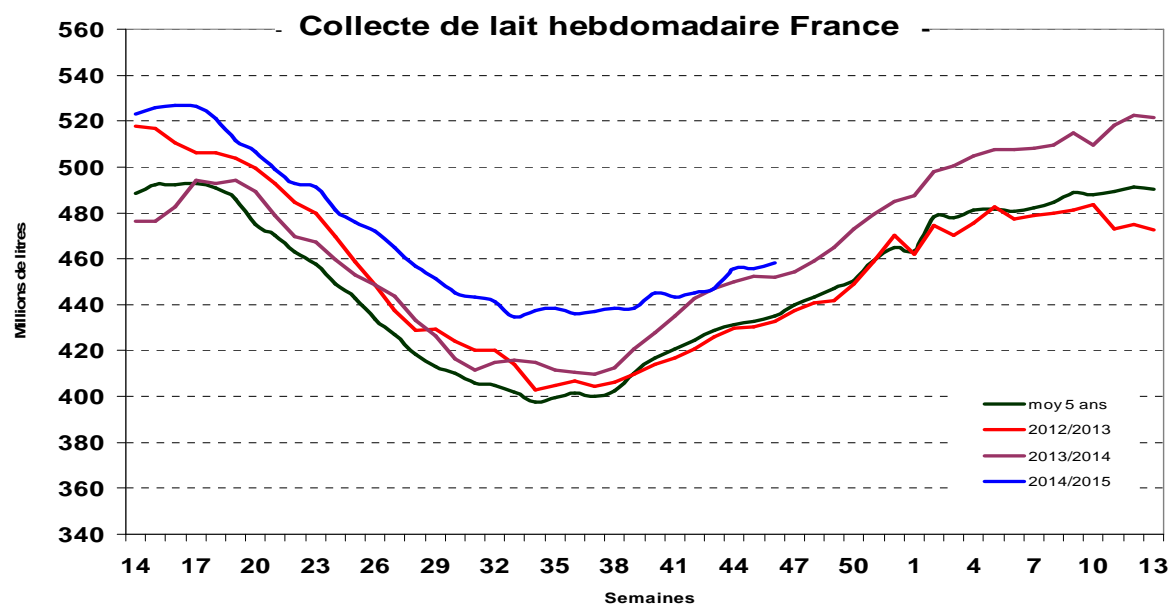
Sources : FranceAgriMer, Service Bases d'information économique, Réseau des nouvelles des marchés (DRAAF) sauf mention contraire.

Produits laitiers

LAIT - Collecte brute hebdomadaire France

Collecte nationale	S47 / S46	S47 2014 / S47 2013	S47 Moy / 5 ans
Total France	0,2%	0,7%	4,3%

Source : FranceAgriMer



Source : FranceAgriMer

LAIT - Collecte brute mensuelle Union européenne

Collecte dans les principaux Etats membres	Septembre 2014		Cumul campagne 2014/2015	
	Volume*	Evol N-1	Volume*	Evol N-1
Allemagne	2 505	7,01%	15 935	3,22%
France	1 917	11,86%	12 543	7,00%
Royaume-Uni	1 181	15,06%	7 638	8,38%
Pays-Bas	998	9,96%	6 305	1,87%
Pologne	892	10,32%	5 570	7,51%

* En milliers de tonnes

Source : Eurostat

BEURRE - Prix des contrats

Standard 82 % MG conditionnement par 25 kg

Prix des contrats (€/tonne)	S48	S48/S47	S48 2014 / S48 2013	Prix moyen des quatre dernières semaines*
France	NC	-	-	2 870

Sources : FranceAgriMer d'après enquête "FranceAgriMer/ATLA"

*Prix moyen glissant des quatre dernières semaines

Les prix indiqués résultent d'une enquête auprès des fabricants sur la base des contrats (règlement CE n° 479/2010) et ne peuvent être comparés aux prix précédents établis sur une autre base.

Prix européens (€/tonne)	S48	S48/S47	S48 2014 / S48 2013	Quatre dernières semaines**
Allemagne Kempten	3 000	0,0 %	-27,3 %	3 015
Pays-Bas	2 910	-1,4 %	-29,4 %	2 980

Sources : ZMB et Productschap Zuivel

**Moyenne des quatre dernières semaines

Commentaire collecte de lait :

La collecte de lait de la semaine 47/2014, montre une évolution positive par rapport à la collecte moyenne des cinq dernières années (+ 4,3 %). Son évolution par rapport à la même semaine de l'an dernier est de + 0,2 % .

Le prix moyen des contrats de beurre cube standard 82 % MG en semaine 48/2014 est soumis au secret statistique. Pour indication, le prix moyen glissant des contrats des quatre dernières semaines est de 2 870 €/tonne (-16 €/tonne par rapport à la semaine 47).

Sources : FranceAgriMer, Service Bases d'information économique,

POUDRE 26 % - Prix des contrats

Prix des contrats (€/tonne)	S48	S48/S47	S48 2014 / S48 2013	Quatre dernières semaines**
France	NC	-	-	2 318

Sources : FranceAgriMer d'après enquête "FranceAgriMer/ATLA"

Les prix indiqués résultent d'une enquête auprès des fabricants sur la base des contrats (règlement CE n° 479/2010) et ne peuvent être comparés aux prix précédents établis sur une autre base.

Prix européens (€/tonne)	S48	S48/S47	S48 2014 / S48 2013	Quatre dernières semaines**
Allemagne	2 320	0,9 %	-37,6 %	2 304
Pays-Bas	2 240	-1,8 %	-40,6 %	2 343

Sources : ZMB et Productschap Zuivel

POUDRE 0 % Consommation Humaine - Prix des contrats

Prix des contrats (€/tonne)	S48	S48/S47	S48 2014 / S48 2013	Quatre dernières semaines**
France	1 860	0,2 %	-41,8 %	1 890

Sources : FranceAgriMer d'après enquête "FranceAgriMer/ATLA"

Les prix indiqués résultent d'une enquête auprès des fabricants sur la base des contrats (règlement CE n° 479/2010) et ne peuvent être comparés aux prix précédents établis sur une autre base.

Prix européens (€/tonne)	S48	S48/S47	S48 2014 / S48 2013	Quatre dernières semaines**
Allemagne	1 905	0,0 %	-40,7 %	1 928
Pays-Bas	1 800	0,0 %	-45,5 %	1 835

Source : ZMB et Productschap Zuivel

Publication de FranceAgrimer

Direction de la publication : Eric ALLAIN - Direction Marchés, études et prospective - Service Bases d'information économique
 Rédaction : Elodie LOPEZ - Christophe MASSY (Porc) - Traitement des données et mise en ligne : Maissara SOULE (Viandes)
 Bertrand NATUREL (Produits laitiers)
 © FranceAgriMer : 12 rue Henri Rol-Tanguy - TSA 20002 - 93555 Montreuil cedex - Tel : 01.73.30.30.00 - Fax : 01.73.30.30.30