

Semaine 26 (23 juin au 29 juin 2014)

Abréviations utilisées : Sn = semaine n de l'année civile considérée. Sn/Sn-1= variation hebdomadaire.
Les variations hebdomadaires ou annuelles sont exprimées en %.
Les prix sont exprimés en €hors taxes, sauf spécification contraire (TTC au stade détail).

Bovins

Gros Bovins entrée abattoir (€/kg)

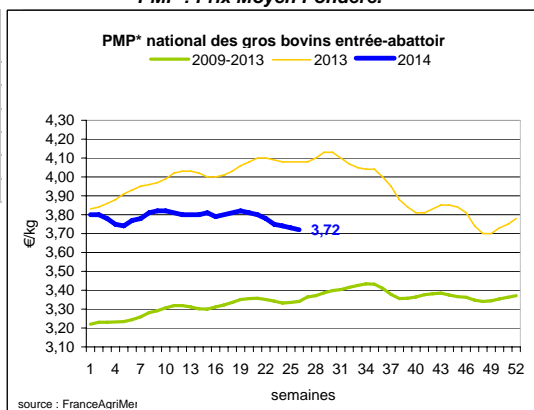
Cotation nationale (4 bassins)	S26	S26/S25	S26 2014 / S26 2013	S26 /moy 5 ans
Carcasse de vache "P3"	3,08	0,0%	-12,3%	8%
Carcasse de vache "O3"	3,45	0,0%	-9,2%	12%
Carcasse de vache "R3"	4,02	-0,7%	-12,4%	11%
Carcasse de jeune bovin "R3"	3,70	0,5%	-3,1%	10%
Carcasse de génisse "R3"	4,17	-0,5%	-10,5%	13%
Carcasse de bœuf "R3"	3,93	-0,8%	-9,7%	11%

Prix moyen européen Vaches*

	S26	S26/S25	S26 2014 / S26 2013
Union européenne	2,93	-0,2%	-9,1%
Allemagne	2,95	-0,2%	-9,2%
Belgique	2,67	-0,4%	-10,8%
Italie	2,46	-0,8%	-10,3%
Grèce	2,02	-2,3%	2,0%
Espagne	2,39	0,0%	-4,7%
Portugal	2,11	0,0%	-1,1%
Royaume-Uni	2,99	0,1%	-11,9%
Irlande	2,80	-0,5%	-16,5%

Source : Europa

* PMP : Prix Moyen Pondéré.



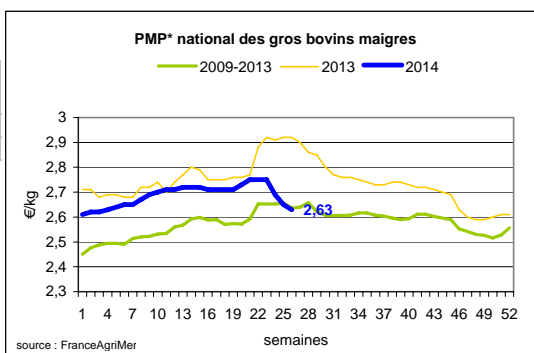
Gros Bovins maigres (€/kg Vif)

Cotation nationale (5 bassins)	S26	S26/S25	S26 2014 / S26 2013	S26 /moy 5 ans
Race Charolaise mâle "U" 350 kg	2,61	-0,8%	-6,8%	1%
Race Limousine mâle "U" 300 kg	2,88	-0,7%	-1,7%	7%

Prix moyen européen

	S26	S26/S25	S26 2014 / S26 2013
Union européenne	2,40	-0,8%	-6,1%
Espagne	2,39	-0,6%	-4,7%
Italie	3,04	0,0%	3,9%

Source : Europa



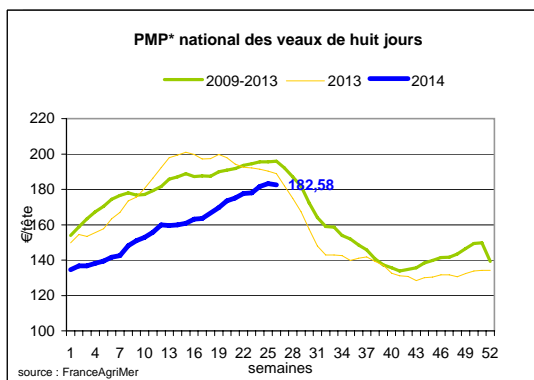
Veau de 8 Jours (€/tête)

Cotation nationale (9 marchés)	S26	S26/S25	S26 2014 / S26 2013
Veau de conformation standard - tous croisements - mâle - 50-60 kg	336,50	-0,09%	-0,3%
Veau de conformation standard - race laitière - mâle - 45 à 50 kg	116,61	-0,61%	-6,9%

Prix moyen européen

	S26	S26/S25	S26 2014 / S26 2013
Union européenne	212,02	-3,2%	-7,9%
Allemagne	363,42	-3,0%	-11,6%
Pays-Bas	114,45	-7,7%	-8,0%
Italie	174,90	0,0%	7,7%
Espagne	200,88	-2,7%	-1,4%
Royaume-Uni	116,71	-3,0%	-23,8%
Irlande	130,00	-18,5%	1,2%

Source : Europa



Sources : FranceAgriMer, Service Bases d'information économique, Réseau des nouvelles des marchés (DRAAF) sauf mention contraire.

Veau de Boucherie (€/kg)

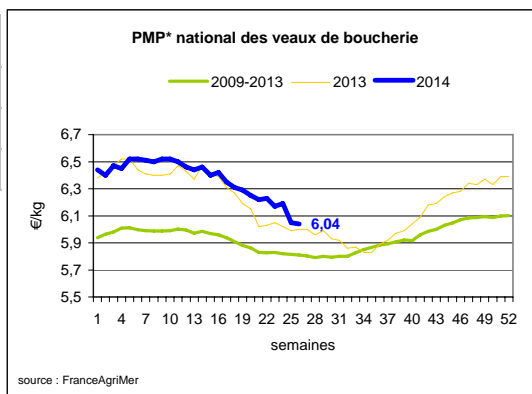
Cotation nationale

(3 bassins)	S26	S26/S25	S26 2014 / S26 2013	S26 /moy 5 ans
Carcasse de veau élevé au pis "U" rose très clair	8,54	-0,9%	-4,0%	9%
Carcasse de veau non élevé au pis "U" rose très clair	7,89	-0,1%	2,7%	9%
Carcasse de veau non élevé au pis "O" rose très clair	5,75	-2,4%	-0,7%	4%

Prix moyen européen

	S26	S26/S25	S26 2014 / S26 2013
Union européenne	5,38	-0,2%	1,0%
Belgique	6,27	-0,5%	4,8%
Pays-Bas	4,69	-1,0%	0,9%
Italie	4,46	0,0%	0,68%

Source : Europa



Viande bovine détail GMS (€/kg)

	S26	S25	S26/S25
Bœuf entrecôte - Type viande			
Barquette 1-2 (le kg) *	21,27	21,07	0,9%
Steak haché 15% mat. grasse (le kg)	9,87	9,93	-0,6%
Veau escalope dans la noix (le kg)	21,62	21,55	0,32%

Commentaire conjoncture bovins : où sont les consommateurs ?

Le commerce de la viande bovine reste perturbé cette semaine. Les futurs vacanciers vident et nettoient les congélateurs, ce qui ne fait pas l'affaire des commerçants. En attendant le déplacement des zones de consommation, les négociants n'effectuent que de petites commandes dans un marché où seule une offre en vif sans excès limite les baisses de prix constatées depuis quelques décades. Les opérateurs commerciaux trient de façon très sélective les lots offerts à la vente. Les prix des vaches de réformes sont discutés. En bovins maigres, les ventes sont laborieuses et ce pour l'ensemble des catégories. En brouillards, le marché italien principal client de la France se voit proposer des lots originaires de Pologne. En veau de boucherie, le commerce est atone faute de demande au stade du détail. En petits veaux, la modestie de la production permet une certaine fluidité du marché qui lui aussi sera perturbé par les congés d'été et les travaux aux champs.

Ovins

Agneau de Boucherie entrée abattoir (€/kg)

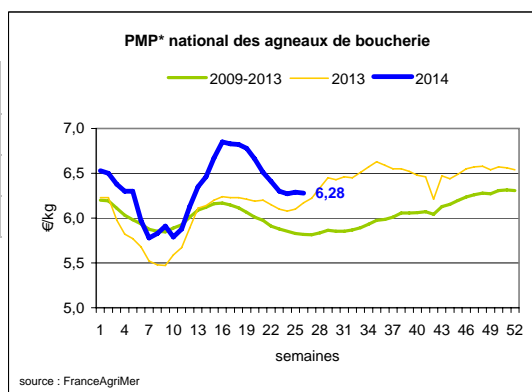
Cotation nationale pondérée (2 bassins)

	S26	S26/S25	S26 2014 / S26 2013	S26 /moy 5 ans
Carcasse d'agneau "R" - couvert 16 à 19 kg	6,50	0,6%	2,4%	9%
carcasse d'agneau "R" - ciré 16 à 19 kg	6,34	-0,9%	-1,4%	5%
carcasse d'agneau "O" - couvert 16 à 19 kg	6,15	0,2%	4,2%	18%

Prix moyen européen

	S26	S26/S25	S26 2014 / S26 2013
Union européenne :	5,47	-4,0%	2,1%
Espagne	4,87	-1,6%	0,9%
Royaume-Uni	5,80	-6,6%	1,3%
Irlande	4,95	-3,6%	0,9%

Source : Europa



* PMP : Prix Moyen Pondéré.

Agneau détail GMS (€/kg)

	S26	S25	S26/S25
Côte d'agneau (le kg)	19,13	19,30	-0,9%
Gigot d'agneau raccourci (le kg)	16,71	16,86	-0,9%

Commentaire conjoncture ovins : un peu plus animé en fin de semaine.

Sur les marchés en vif des ovins du sud de la France, deux types de commerce se font face cette semaine. D'un côté des ventes plus faciles pour les agneaux laitons non sevrés et de belle qualité et de l'autre un commerce sans grande animation pour les animaux de second choix. Le manque de consommation pour ce type de produit carné freine les échanges hebdomadaires. Les abatteurs restent prudents aux achats malgré une amorce de reprise de la demande sur les épaules (Ramadan). Les britanniques, moins consommateurs de viande ovine, laissent partir de la marchandise vers la France. En brebis, les ventes se maintiennent avec un bon contingent destiné à la transformation pour la fabrication des merueux.

Sources : FranceAgriMer, Service Bases d'information économique,

Réseau des nouvelles des marchés (DRAAF)
sauf mention contraire.

Porcins

Porc France entrée abattoir (€/kg)

Cotation nationale (5 bassins)	S26
Carcasse classe "S"	1,68

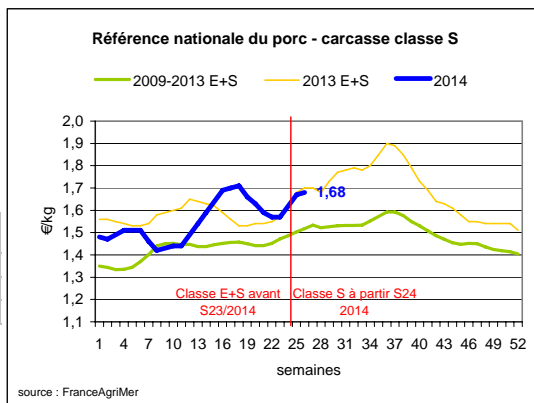
Attention : Changement de définitions des classes selon la nouvelle réglementation communautaire, contactez cotations.dep@franceagrimer.fr pour obtenir des informations.

Cotation Rungis "Découpe" (€/kg)

	S26	S26/S25	S26 2014 / S26 2013	S26 /moy 5 ans
Longe avec travers et palette	3,22	-0,3%	1,4%	9%
Poitrine sans hachage extra	2,92	-1,0%	0,8%	15%
Jambon sans mouille	2,46	0,4%	3,4%	13%

Porc détail GMS (€/kg)

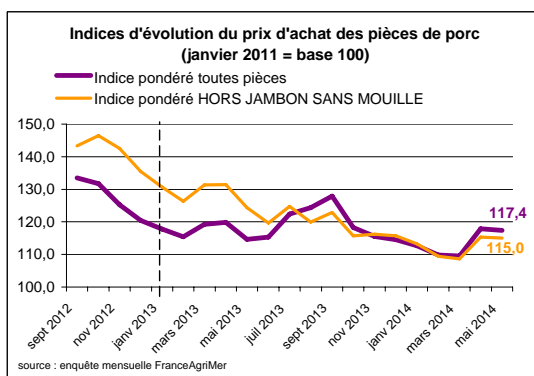
	S26	S25	S26/S25
Côte de porc (le kg)	7,34	7,31	0,4%
Rôti filet de porc (le kg)	8,59	8,58	0,1%
Jambon blanc sans label	10,23	9,80	4,4%



Indices mensuels d'évolution du prix d'achat des pièces de porc pour la charcuterie (janvier 2011 = base 100)

	mars 2014	avr 2014	mai 2014
1 - Carré bacon (Code 216)	103,8	116,7	118,2
2 - Poitrine lardon n°1 (Code 417)	111,8	117,6	121,1
2 bis - Poitrine cutter de coche 80/20	121,4	124,4	124,2
3 - Epaule 4D (Code 134)	117,1	123,5	123,8
4 - Gras dur (Code 340)	119,7	119,0	115,3
5 - Gorge découennée (Code 171)	115,4	119,8	123,7
6 - Trimming 80/20 porc (Code 504)	115,6	119,0	116,5
7 - Trimming 80/20 coche (Code 504)	123,5	127,4	126,1
8 - Estomac (Code 544)	119,1	119,4	118,6
9 - Chaudin (Code 541)	120,3	116,8	113,4
9 bis - Chaudin (Code 542)	147,6	ND	133,4
10 - Jambon sans mouille (Code 300)	108,5	120,4	119,8

Source : Enquête mensuelle réalisée par FranceAgriMer auprès d'un échantillon d'environ 50 entreprises volontaires représentatives du secteur



Commentaire conjoncture porcins : le marché marque une pause.

Cette semaine, le prix de base en production s'est raffermi en gagnant 0,8ct/kg au terme des deux marchés. Le volume d'abattage hebdomadaire est en baisse de 2,8% (-10 460 porcs) par rapport à la semaine précédente et s'établit à 357 095 porcs pour un poids d'environ 92 kg et en baisse. Comme la semaine dernière et pour les mêmes raisons (les soldes, la fin de mois, la fermeture, de certaines collectivités), la demande intérieure n'est pas très dynamique. De plus, même si l'offre est modérée, les abattoirs restent prudents à l'achat. Dans les autres bassins européens, la hausse des cours est plus marquée, le manque d'offre en est la principale cause. Le cours allemand reprend 4 ct/kg. En Espagne, où le manque de porc est le plus important, le prix a de nouveau augmenté de 2ct/kg.

Sources : FranceAgriMer, Service Bases d'information économique, Réseau des nouvelles des marchés (DRAAF) sauf mention contraire.

Volailles

Cotation Rungis "Découpe" (€/kg)

	S26	S26/S25	S26 2014 / S26 2013	S26 /moy 5 ans
Poulet PAC A	2,20	0,0%	-6,4%	0%
Poulet PAC LABEL	3,55	0,0%	-4,1%	3%
Dinde Filet	5,10	0,0%	-1,9%	5%

Volailles détail GMS (€/kg)

	S26	S25	S26/S25
Poulet PAC standard	3,40	3,44	-1,2%
Poulet PAC LABEL	5,65	5,63	0,4%
Escalope de dinde	12,03	11,69	2,9%

Cotation nationale Lapin vif (€/kg)

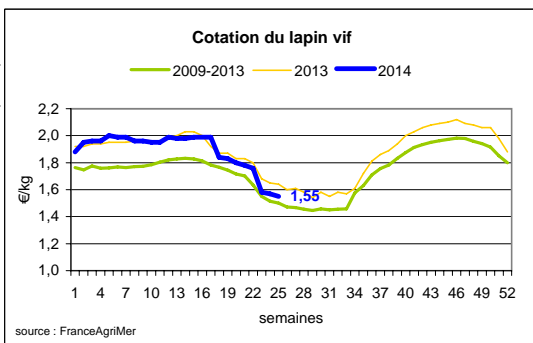
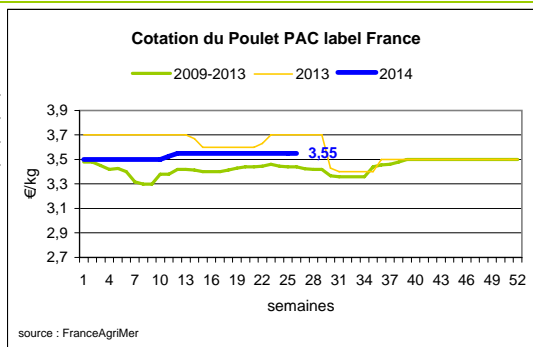
	S25	S25/S24	S25 2014 / S25 2013	S25 /moy 5 ans
Lapin vif hors réforme départ élevage	1,55	-0,6%	-5,5%	3%

Cotation nationale Chevreau vif (€/kg)

	S26	S26/S25	S26 2014 / S26 2013
Chevreau vif - 8 à 11 kg départ élevage	2,70	0,00%	5,19%

Lapin détail GMS (€/kg)

	S26	S25	S26/S25
Lapin entier France (le kg)	8,14	8,23	-1,1%
Lapin cuisse France (le kg)	15,22	15,19	0,2%



Commentaire conjoncture volailles : un marché en mode vacances.

Le marché de la volaille manque de repères cette semaine. La conjugaison de plusieurs phénomènes, bien qu'habituels (fin de mois, soldes, arrêt des achats en restauration collective et arrivée des congés scolaires), freine les intentions d'achats. La demande se porte sur les poulets de chair avec une recherche de marchandises proposant des signes de qualité (label, bio ou certifié). En poules de reproduction, un manque de clients et une offre conséquente perturbent les échanges. La période estivale siffle la fin de la partie en lapins, coqs, pintades et canards. Les ventes des découpes de dinde demeurent hésitantes mais l'arrivée du Ramadan pourrait relancer le commerce. En ce qui concerne les œufs, une offre moins volumineuse permet de maintenir les cours avec quelques mouvements haussiers en frais pour le calibre moyen.

Sources : FranceAgriMer, Service Bases d'Information Economique,

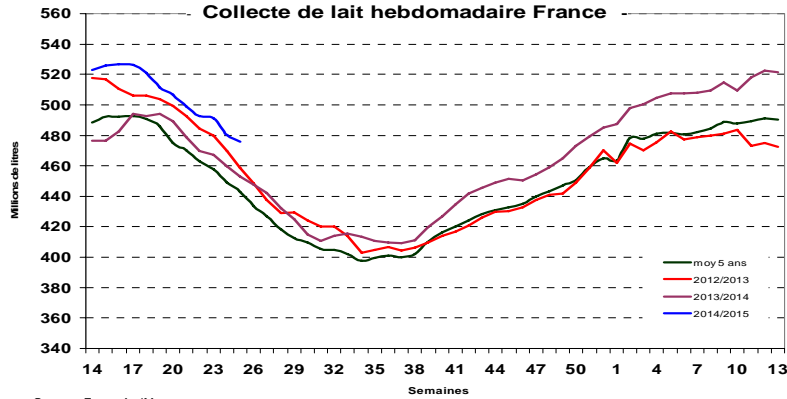
Réseau des nouvelles des marchés (DRAAF)

sauf mention contraire.

LAIT - Collecte brute hebdomadaire France

Collecte nationale	S25 / S24	S25 2014 / S25 2013	S25 Moy / 5 ans
Total France	-0,8%	5,2%	7,5%

Source : FranceAgriMer



Source : FranceAgriMer

LAIT - Collecte brute mensuelle Union européenne

Collecte dans les principaux Etats membres	Mars 2014 Volume*	Evol N-1	Cumul campagne 2013/2014 Volume*	Evol N-1
Allemagne	2 726	3,24%	30 632	3,39%
France	2 316	5,73%	24 247	3,08%
Royaume-Uni	1 293	4,82%	14 089	5,48%
Pays-Bas	1 084	4,49%	12 343	5,80%
Pologne	879	6,20%	10 092	2,80%

* En milliers de tonnes

Source : Eurostat

BEURRE - Prix des contrats

Standard 82 % MG conditionnement par 25 kg

Prix des contrats (€/tonne)	S26	S26/S25	S26 2014 / S26 2013	Prix moyen des quatre dernières semaines*
France	NC	-	-	3 586

Sources : FranceAgriMer d'après enquête "FranceAgriMer/ATLA"

*Prix moyen glissant des quatre dernières semaines

Les prix indiqués résultent d'une enquête auprès des fabricants sur la base des contrats (règlement CE n° 479/2010) et ne peuvent être comparés aux prix précédents établis sur une autre base.

Prix européens (€/tonne)	S26	S26/S25	S26 2014 / S26 2013	Quatre dernières semaines**
Allemagne Kempten	3 550	0,7 %	-15,5 %	3 483
Pays-Bas	3 520	0,0 %	-16,2 %	3 460

Sources : ZMB et Productschap Zuivel

**Moyenne des quatre dernières semaines

Commentaire collecte de lait :

La collecte de lait de la semaine 25/2014, montre une évolution positive par rapport à la collecte moyenne des cinq dernières années (+ 7,5 %). Son évolution par rapport à la même semaine de l'an dernier est de + 5,2 %.

Le prix moyen des contrats du beurre cube 82 % MG pour la semaine 26/2014 est en secret statistique. Pour indication, le prix moyen glissant des contrats des quatre dernières semaines est de 3 586 €/tonne (+ 32 €/tonne par rapport à la semaine 25).

Sources : FranceAgriMer, Service Bases d'information économique, Réseau des nouvelles des marchés (DRAAF) sauf mention contraire.

POUDRE 26 % - Prix des contrats

Prix des contrats (€/tonne)	S26	S26/S25	S26 2014 / S26 2013	Quatre dernières semaines**
France	NC	-	-	3 325

Sources : FranceAgriMer d'après enquête "FranceAgriMer/ATLA"

Les prix indiqués résultent d'une enquête auprès des fabricants sur la base des contrats (règlement CE n° 479/2010) et ne peuvent être comparés aux prix précédents établis sur une autre base.

Prix européens (€/tonne)	S26	S26/S25	S26 2014 / S26 2013	Quatre dernières semaines**
Allemagne	3 310	-1,3 %	-10,3 %	3 365
Pays-Bas	3 170	-0,3 %	-11,5 %	3 185

Sources : ZMB et Productschap Zuivel

POUDRE 0 % Consommation Humaine - Prix des contrats

Prix des contrats (€/tonne)	S26	S26/S25	S26 2014 / S26 2013	Quatre dernières semaines**
France	2 880	0,3 %	-8,7 %	2 834

Sources : FranceAgriMer d'après enquête "FranceAgriMer/ATLA"

Les prix indiqués résultent d'une enquête auprès des fabricants sur la base des contrats (règlement CE n° 479/2010) et ne peuvent être comparés aux prix précédents établis sur une autre base.

Prix européens (€/tonne)	S26	S26/S25	S26 2014 / S26 2013	Quatre dernières semaines**
Allemagne	2 940	0,0 %	-7,4 %	2 915
Pays-Bas	2 860	0,0 %	-7,1 %	2 828

Source : ZMB et Productschap Zuivel

Publication de FranceAgrimer

Direction de la publication : Eric ALLAIN - Direction Marchés, études et prospective - Service Bases d'information économique

Rédaction : Jocelyn SEBART - Traitement des données et mise en ligne : Maïssara SOULE (Viandes)

Bertrand NATUREL (Produits laitiers)

© FranceAgriMer : 12 rue Henri Rol-Tanguy - TSA 20002 - 93555 Montreuil-sous-Bois cedex - Tel : 01.73.30.30.00 - Fax : 01.73.30.30.30