

Semaine 22 (26 mai au 01 juin 2014)

Abréviations utilisées : Sn = semaine n de l'année civile considérée. Sn/Sn-1= variation hebdomadaire.
 Les variations hebdomadaires ou annuelles sont exprimées en %.
 Les prix sont exprimés en € hors taxes, sauf spécification contraire (TTC au stade détail).

Bovins

Gros Bovins entrée abattoir (€/kg)

Cotation nationale (4 bassins)	S22	S22/S21	S22 2014 / S22 2013	S22 /moy 5 ans
Carcasse de vache "P3"	3,13	-0,6%	-11,8%	10%
Carcasse de vache "O3"	3,46	-0,6%	-8,9%	12%
Carcasse de vache "R3"	4,09	-0,7%	-10,9%	13%
Carcasse de jeune bovin "R3"	3,77	-0,3%	-3,3%	11%
Carcasse de génisse "R3"	4,20	-0,7%	-9,3%	14%
Carcasse de bœuf "R3"	3,91	-1,0%	-9,9%	10%

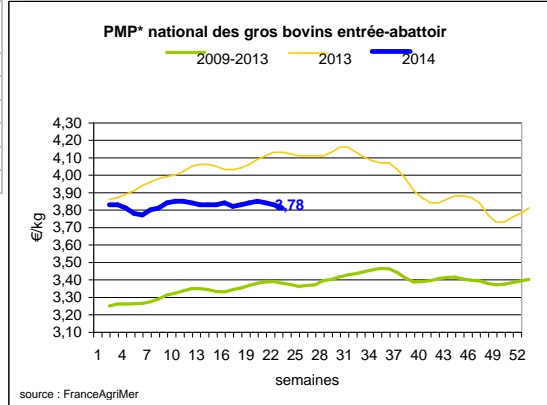
Prix moyen européen Vaches*

	S22	S22/S21	S22 2014 / S22 2013
Union européenne	2,95	0,1%	-8,4%
Allemagne	2,91	0,2%	-7,7%
Belgique	2,70	0,2%	-9,9%
Italie	2,52	0,3%	-8,6%
Grèce	2,05	-1,5%	4,1%
Espagne	2,39	3,2%	-4,4%
Portugal	2,13	0,4%	4,2%
Royaume-Uni	2,92	-0,4%	-13,0%
Irlande	2,94	-0,4%	-17,5%

Source : Europa

*A compter de la S19, les Prix moyens européens Gros Bovins Entrée Abattoir indiqués seront les prix moyens des Vaches. Précédemment, des prix moyens toutes catégories étaient indiqués. Cependant, ces prix ne sont plus disponibles.

* PMP : Prix Moyen Pondéré.



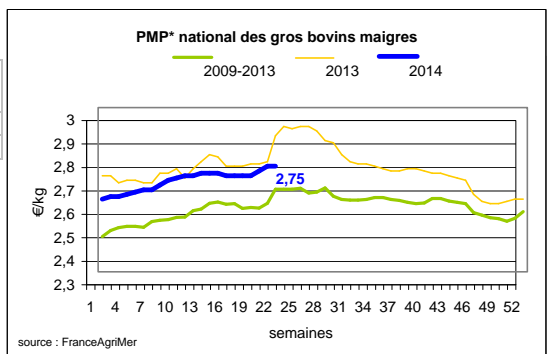
Gros Bovins maigres (€/kg Vif)

Cotation nationale (5 bassins)	S22	S22/S21	S22 2014 / S22 2013	S22 /moy 5 ans
Race Charolaise mâle "U" 350 kg	2,75	-0,4%	-2,5%	6%
Race Limousine mâle "U" 300 kg	2,96	0,0%	3,5%	10%

Prix moyen européen

	S22	S22/S21	S22 2014 / S22 2013
Union européenne	2,50	-1,4%	-1,9%
Espagne	2,52	-1,1%	0,4%
Italie	3,06	0,0%	4,7%

Source : Europa



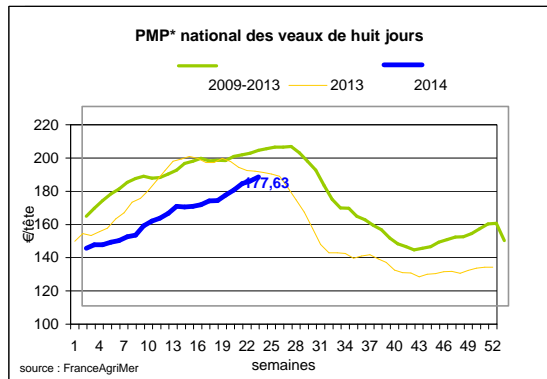
Veau de 8 Jours (€/tête)

Cotation nationale (9 marchés)	S22	S22/S21	S22 2014 / S22 2013
Veau de conformation standard - tous croisements - mâle - 50-60 kg	331,84	1,12%	-2,1%
Veau de conformation standard - race laitière - mâle - 45 à 50 kg	111,54	1,86%	-14,0%

Prix moyen européen

	S22	S22/S21	S22 2014 / S22 2013
Union européenne	216,46	2,4%	0,0%
Allemagne	363,57	3,5%	-1,0%
Pays-Bas	122,45	1,7%	17,1%
Italie	174,31	0,0%	9,3%
Espagne	208,38	-0,4%	2,4%
Royaume-Uni	125,72	2,6%	-16,8%
Irlande	174,50	4,2%	49,8%

Source : Europa



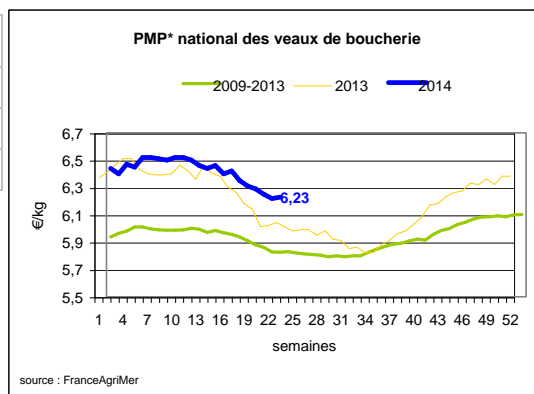
Sources : FranceAgriMer, Service Bases d'information économique, Réseau des nouvelles des marchés (DRAAF) sauf mention contraire.

Veau de Boucherie (€/kg)

Cotation nationale (3 bassins)	S22	S22/S21	S22 2014 / S22 2013	S22 /moy 5 ans
Carcasse de veau élevé au pis "U" rose très clair		NC	NC	NC
Carcasse de veau non élevé au pis "U" - rose très clair	8,05	2,4%	2,9%	11%
Carcasse de veau non élevé au pis "O" - rose très clair	5,91	-1,5%	0,9%	6%

Prix moyen européen	S22	S22/S21	S22 2014 / S22 2013
Union européenne	5,49	-0,7%	1,5%
Belgique	6,35	-0,8%	3,4%
Pays-Bas	4,84	-0,9%	1,0%
Italie	4,48	-1,8%	-1,32%

Source : Europa



Viande bovine détail GMS (€/kg)

	S22	S21	S22/S21
Boeuf entrecôte - Type viande Barquette 1-2 (le kg) *	21,04	21,18	-0,7%
Steak haché 15% mat. grasse (le kg)	9,86	10,00	-1,4%
Veau escalope dans la noix (le kg)	21,48	21,76	-1,29%

Commentaire conjoncture bovins : commerce peu animé en viande de boucherie

L'activité commerciale dans le secteur des gros bovins est fortement impactée par la carence des transactions en animaux de boucherie. La demande au stade du détail est peu pressée et axée en grande partie sur les pièces à griller. Sur les marchés en vif des gros bovins, les effectifs offerts à la vente sans être pléthoriques correspondent à la faiblesse actuelle des débouchés. Les opérateurs commerciaux effectuent des tris importants et demandent des concessions de prix. Par ricochet, les ventes d'animaux maigres sont sous pression. Les échanges des jeunes bovins ainsi que celles des femelles à viande sont laborieux. Les animaux bien finis et ayant profité des herbages résistent au repli des cours. En petits veaux, la tendance semble mieux orientée confirmant l'attention que portent les intégrateurs à ce type d'animaux. En revanche, les veaux de boucherie restent peu demandés et attendent la Pentecôte et une probable reprise du commerce.

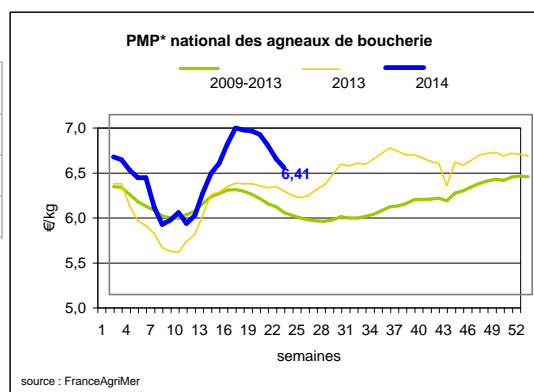
Ovins

Agneau de Boucherie entrée abattoir (€/kg)

Cotation nationale pondérée (2 bassins)	S22	S22/S21	S22 2014 / S22 2013	S22 /moy 5 ans
Carcasse d'agneau "R" - couvert 16 à 19 kg	6,64	-1,3%	4,9%	10%
carcasse d'agneau "R" - ciré 16 à 19 kg	6,68	-1,3%	2,5%	8%
carcasse d'agneau "O" - couvert 16 à 19 kg	6,14	-1,1%	4,2%	16%

Prix moyen européen	S22	S22/S21	S22 2014 / S22 2013
Union européenne :	5,87	-0,6%	9,4%
Espagne	4,98	-0,5%	12,9%
Royaume-Uni	6,37	-0,2%	11,0%
Irlande	5,24	-2,2%	3,6%

Source : Europa



* PMP : Prix Moyen Pondéré.

Agneau détail GMS (€/kg)

	S22	S21	S22/S21
Côte d'agneau (le kg)	18,88	18,87	0,1%
Gigot d'agneau raccourci (le kg)	17,50	17,84	-1,9%

Commentaire conjoncture ovins : repli marqué des cours

Sur les marchés en vif régionaux des ovins, le catalogue de présentation des agneaux est plus fourni. L'offre globale progresse en quantité mais voit aussi quelques pages qualitatives s'ouvrir. Le constat général effectué par les opérateurs commerciaux est une baisse significative des tarifs cette semaine. Le manque de demande étant le principal frein au bon déroulement des transactions. De plus une reprise des arrivages d'Irlande est signalée. En brebis de réforme, les beaux jours semblent derrière nous.

Sources : FranceAgriMer, Service Bases d'information économique, Réseau des nouvelles des marchés (DRAAF) sauf mention contraire.

Porcins

Porc France entrée abattoir (€/kg)

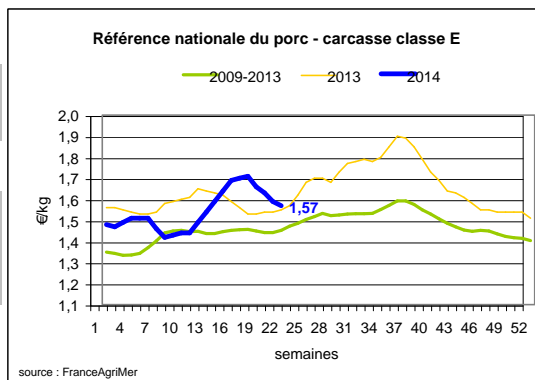
Cotation nationale (5 bassins)	S22	S22/S21	S22 2014 / S22 2013	S22 /moy 5 ans
Carcasse classe "E"	1,57	-1,3%	1,3%	8%

Cotation Rungis "Découpe" (€/kg)

	S22	S22/S21	S22 2014 / S22 2013	S22 /moy 5 ans
Longe avec travers et palette	3,16	0,0%	4,3%	8%
Poitrine sans hachage extra	2,85	-3,7%	1,3%	13%
Jambon sans mouille	2,36	0,0%	8,3%	12%

Porc détail GMS (€/kg)

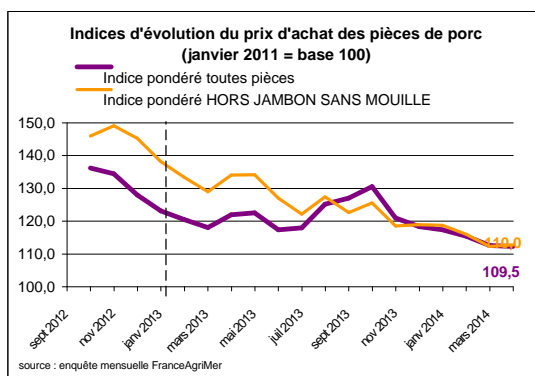
	S22	S21	S22/S21
Côte de porc (le kg)	7,29	7,34	-0,7%
Rôti filet de porc (le kg)	8,26	8,40	-1,7%
Jambon blanc sans label	9,46	9,42	0,4%



Indices mensuels d'évolution du prix d'achat des pièces de porc pour la charcuterie (janvier 2011 = base 100)

	janv 2014	févr 2014	mars 2014
1 - Carré bacon (Code 216)	107,1	103,4	103,8
2 - Poitrine lardon n°1 (Code 417)	116,3	113,4	111,8
2 bis - Poitrine cutter de coche 80/20	122,7	120,8	121,4
3 - Epaulé 4D (Code 134)	123,0	118,2	117,4
4 - Gras dur (Code 340)	132,1	128,5	118,7
5 - Gorge découennée (Code 171)	128,0	122,0	115,5
6 - Trimming 80/20 porc (Code 504)	119,2	115,6	115,8
7 - Trimming 80/20 coche (Code 504)	124,7	124,6	124,0
8 - Estomac (Code 544)	119,8	120,2	119,1
9 - Chaudin (Code 541)	121,3	120,0	118,4
9 bis - Chaudin (Code 542)	131,3	127,1	96,7
10 - Jambon sans mouille (Code 300)	111,2	109,1	109,0

Source : Enquête mensuelle réalisée par FranceAgriMer auprès d'un échantillon d'environ 50 entreprises volontaires représentatives du secteur



Commentaire conjoncture porcins : demande intérieure plutôt correcte

Malgré une semaine de quatre jours, le prix de base renoue avec la stabilité en cédant 0,9 ct le lundi mais en reprenant 0,8 ct le mercredi. Le poids moyen de carcasse a baissé pour un poids d'environ 93 kg. Les disponibilités en élevage tendent donc à diminuer et les volumes proposés correspondent sensiblement aux besoins des abattoirs. Le volume d'abattage hebdomadaire sur la zone UNIPORC est de 319280 porc. Avec la fin de mois, le commerce sur le marché intérieur est correct, avec des ventes un peu plus fluides, en raison d'une météo plus propice à la consommation de grillades dans un certain nombre de régions. En porcelets, le marché semble se stabiliser avec une offre et une demande équilibrées. Avec la stabilité du cours allemand et la légère augmentation en Espagne (+ 1,2ct), en Belgique (+1ct) et du prix d'acompte danois (+2ct), le contexte européen paraît moins morose.

Sources : FranceAgriMer, Service Bases d'information économique, Réseau des nouvelles des marchés (DRAAF) sauf mention contraire.

Volailles

Cotation Rungis "Découpe" (€/kg)

	S22	S22/S21	S22 2014 / S22 2013	S22 /moy 5 ans
Poulet PAC A	2,20	0,0%	-6,4%	0%
Poulet PAC LABEL	3,55	0,0%	-2,1%	3%
Dinde Filet	5,10	0,0%	0,0%	7%

Volailles détail GMS (€/kg)

	S22	S21	S22/S21
Poulet PAC standard	3,45	3,42	0,9%
Poulet PAC LABEL	5,66	5,62	0,7%
Escalope de dinde	11,70	11,77	-0,6%

Cotation nationale Lapin vif (€/kg)

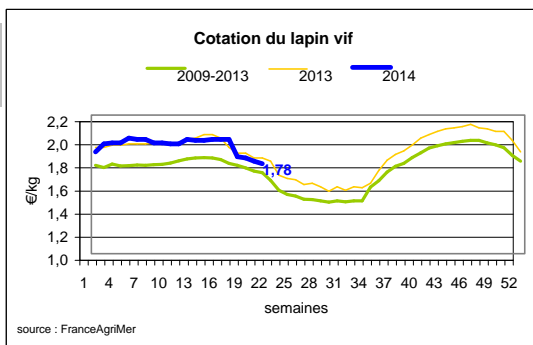
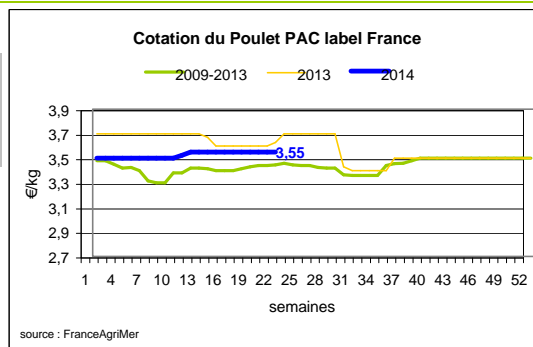
	S21	S21/S20	S21 2014 / S21 2013	S21 /moy 5 ans
Lapin vif hors réforme départ élevage	1,78	0,0%	-2,7%	5%

Cotation nationale Chevreau vif (€/kg)

	S22	S22/S21	S22 2014 / S22 2013
Chevreau vif - 8 à 11 kg départ élevage	2,70	0,00%	8,00%

Lapin détail GMS (€/kg)

	S22	S21	S22/S21
Lapin entier France (le kg)	7,75	8,00	-3,1%
Lapin cuisse France (le kg)	15,27	15,17	0,7%



Commentaire conjoncture volailles : poulets haut de gamme en finale

Les fondations de la maison volaille sont constituées par la famille des poulets. En effet c'est dans ce secteur que le gros de l'activité commerciale se déroule. La clientèle se tourne plus volontiers vers les produits haut de gamme estampillés (label, bio ou certifié). En ce qui concerne le reste des animaux de la basse-cour (coq, poule, lapin et canard), les intentions d'achats des clients du commerce volailler se limitent au strict minimum. En poules de batterie, les éleveurs vident les ateliers de lots de réforme. En ce qui concerne le négoce de l'œuf, malgré quelques retards d'enlèvements sur les zones de production, l'heure est au maintien des tarifs. La marchandise destinée aux industries agroalimentaires s'écoulent régulièrement avec une certaine fermeté des cours.

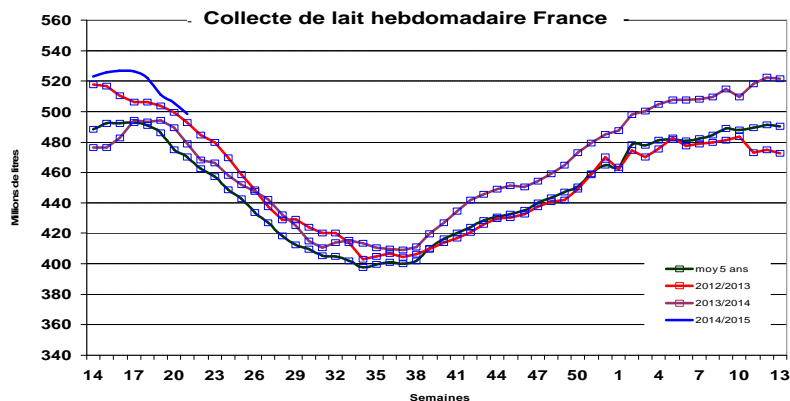
Sources : FranceAgriMer, Service Bases d'information économique, Réseau des nouvelles des marchés (DRAAF) sauf mention contraire.

Produits laitiers

LAIT - Collecte brute hebdomadaire France

Collecte nationale	S21 / S20	S21 2014 / S21 2013	S21 Moy / 5 ans
Total France	-1,4%	4,1%	5,9%

Source : FranceAgriMer



Source : FranceAgriMer

LAIT - Collecte brute mensuelle Union européenne

Collecte dans les principaux Etats membres	Mars 2014	Evol N-1	Cumul campagne 2013/2014	Evol N-1
	Volume*		Volume*	
Allemagne	2 726	3,24%	30 632	3,39%
France	2 316	5,73%	24 247	3,08%
Royaume-Uni	1 293	4,82%	14 089	5,48%
Pays-Bas	1 084	4,49%	12 343	5,80%
Pologne	879	6,20%	10 092	2,80%

* En milliers de tonnes

Source : Eurostat

BEURRE - Prix des contrats Standard 82 % MG conditionnement par 25 kg

Prix des contrats (€/tonne)	S22	S22/S21	S22 2014 / S22 2013	Prix moyen des quatre dernières semaines*
France	NC	-	-	3 540

Sources : FranceAgriMer d'après enquête "FranceAgriMer/ATLA"

*Prix moyen glissant des quatre dernières semaines

Les prix indiqués résultent d'une enquête auprès des fabricants sur la base des contrats (règlement CE n° 479/2010) et ne peuvent être comparés aux prix précédents établis sur une autre base.

Prix européens (€/tonne)	S22	S22/S21	S22 2014 / S22 2013	Quatre dernières semaines**
Allemagne Kempten	3 415	0,4 %	-16,2 %	3 413
Pays-Bas	3 410	0,6 %	-15,2 %	3 398

Sources : ZMB et Productschap Zuivel

**Moyenne des quatre dernières semaines

Commentaire collecte de lait :

La collecte de lait de la semaine 21/2014, montre une évolution positive par rapport à la collecte moyenne des cinq dernières années (+ 5,9 %). Son évolution par rapport à la même semaine de l'an dernier est de + 4,1 %.

Le prix moyen des contrats du beurre cube 82 % MG pour la semaine 22/2014 est soumis au secret statistique. Pour indication, le prix moyen glissant des contrats des quatre dernières semaines est de 3 540 €/tonne (- 64 €/tonne par rapport à la semaine 21).

Sources : FranceAgriMer, Service Bases d'information économique,
Réseau des nouvelles des marchés (DRAAF) sauf mention contraire.

POUDRE 26 % - Prix des contrats

Prix des contrats (€/tonne)	S22	S22/S21	S22 2014 / S22 2013	Quatre dernières semaines**
France	3 396	0.0 %	-5.9 %	3 375

Sources : FranceAgriMer d'après enquête "FranceAgriMer/ATLA"

Les prix indiqués résultent d'une enquête auprès des fabricants sur la base des contrats (règlement CE n° 479/2010) et ne peuvent être comparés aux prix précédents établis sur une autre base.

Prix européens (€/tonne)	S22	S22/S21	S22 2014 / S22 2013	Quatre dernières semaines**
Allemagne	3 360	0.0 %	-9.3 %	3 418
Pays-Bas	3 200	0.9 %	-13.5 %	3 190

Sources : ZMB et Productschap Zuivel

POUDRE 0 % Consommation Humaine - Prix des contrats

Prix des contrats (€/tonne)	S22	S22/S21	S22 2014 / S22 2013	Quatre dernières semaines**
France	2 791	0.0 %	-9.4 %	2 849

Sources : FranceAgriMer d'après enquête "FranceAgriMer/ATLA"

Les prix indiqués résultent d'une enquête auprès des fabricants sur la base des contrats (règlement CE n° 479/2010) et ne peuvent être comparés aux prix précédents établis sur une autre base.

Prix européens (€/tonne)	S22	S22/S21	S22 2014 / S22 2013	Quatre dernières semaines**
Allemagne	2 880	0.3 %	-9.7 %	2 899
Pays-Bas	2 770	0.0 %	-10.6 %	2 775

Source : ZMB et Productschap Zuivel

Publication de FranceAgrimer

Direction de la publication : Eric ALLAIN - Direction Marchés, études et prospective - Service Bases d'information économique

Rédaction : Jocelyn SEBART - Traitement des données et mise en ligne : Maïssara SOULE (Viandes)

Bertrand NATUREL (Produits laitiers)

© FranceAgriMer : 12 rue Henri Rol-Tanguy - TSA 20002 - 93555 Montreuil-sous-Bois cedex - Tel : 01.73.30.30.00 - Fax : 01.73.30.30.30