

## Semaine 17 (21 avril au 27 avril 2014)

Abréviations utilisées : Sn = semaine n de l'année civile considérée. Sn/Sn-1= variation hebdomadaire.  
 Les variations hebdomadaires ou annuelles sont exprimées en %.  
 Les prix sont exprimés en €hors taxes, sauf spécification contraire (TTC au stade détail).

### Bovins

#### Gros Bovins entrée abattoir (€/kg)

Cotation nationale (4 bassins)	S17	S17/S16	S17 2014 / S17 2013	S17 /moy 5 ans
Carcasse de vache "P3"	3,10	0,6%	-9,9%	10%
Carcasse de vache "O3"	3,46	-0,3%	-7,0%	13%
Carcasse de vache "R3"	4,13	0,5%	-7,4%	15%
Carcasse de jeune bovin "R3"	3,84	0,0%	-0,8%	13%
Carcasse de génisse "R3"	4,26	-0,2%	-5,8%	16%
Carcasse de bœuf "R3"	3,95	-0,8%	-7,7%	12%

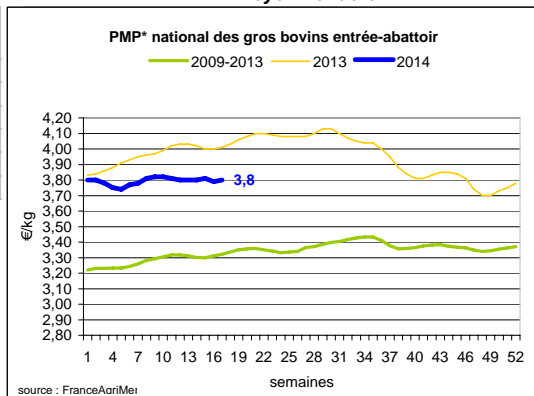
#### Prix moyen européen\*

	S17	S17/S16	S17 2014 / S17 2013
Union européenne	Prix non communiqués		
Allemagne			
Belgique			
Italie			
Grèce			
Espagne			
Portugal			
Royaume-Uni			
Irlande			

Source : Europa

\* A l'attention du lecteur : les prix moyens européens Gros Bovins et leurs variations diffusés dans l'Hebdo elevage des semaines 13 et 14 étaient erronés. Pour plus de précisions, merci de contacter : cotations.dep@franceagrimer.fr

\* PMP : Prix Moyen Pondéré.



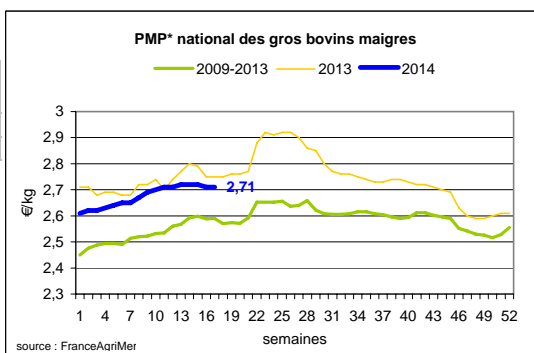
#### Gros Bovins maigres (€/kg Vif)

Cotation nationale (5 bassins)	S17	S17/S16	S17 2014 / S17 2013	S17 /moy 5 ans
Race Charolaise mâle "U" 350 kg	2,72	0,4%	1,5%	8%
Race Limousine mâle "U" 300 kg	2,95	0,3%	4,6%	10%

#### Prix moyen européen

	S17	S17/S16	S17 2014 / S17 2013
Union européenne	Prix non communiqués		
Espagne			
Italie			

Source : Europa



#### Veau de 8 Jours (€/tête)

Cotation nationale (9 marchés)	S17	S17/S16	S17 2014 / S17 2013
Veau de conformation standard - tous croisements - mâle - 50-60 kg	325,29	0,27%	-4,6%
Veau de conformation standard - race laitière - mâle - 45 à 50 kg	94,11	0,00%	-30,6%

#### Prix moyen européen

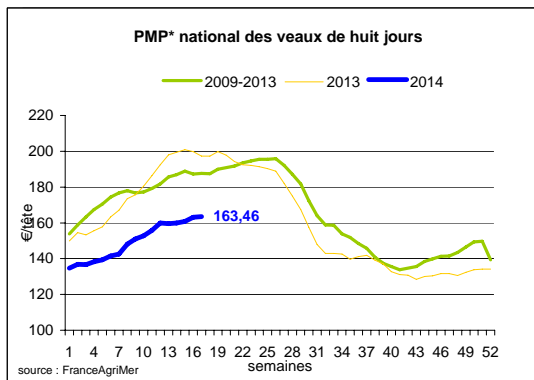
	S17	S17/S16	S17 2014 / S17 2013
Union européenne	Prix non communiqués		
Allemagne			
Pays-Bas			
Italie			
Espagne			
Royaume-Uni			
Irlande			

Source : Europa

\* A l'attention du lecteur : l'unité des prix moyens européens Veaux de 8 jours affichés de la S1 à la S15 était €/100 têtes.

Sources : FranceAgriMer, Service Bases d'information économique, Réseau des nouvelles des marchés (DRAAF) sauf mention contraire.

A partir de la S16, ils sont affichés comme indiqué en €/têtes



## Veau de Boucherie (€/kg)

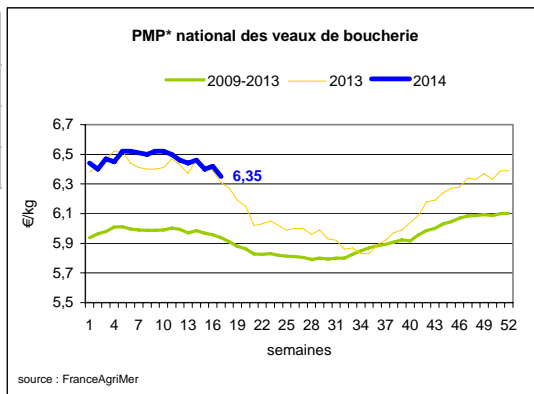
### Cotation nationale

(3 bassins)	S17	S17/S16	S17 2014 / S17 2013	S17 /moy 5 ans
Carcasse de veau élevé au pis "U" rose très clair	9,38	2,6%	NC	NC
Carcasse de veau non élevé au pis "U" rose très clair	8,11	-1,3%	4,8%	11%
Carcasse de veau non élevé au pis "O" rose très clair	6,02	-2,0%	-1,3%	6%

### Prix moyen européen

	S17	S17/S16	S17 2014 / S17 2013
Union européenne	Prix non communiqués		
Belgique			
Pays-Bas			
Italie			

Source : Europa



## Viande bovine détail GMS (€/kg)

	S17	S16	S17/S16
Bœuf entrecôte - Type viande			
Barquette 1-2 (le kg) *	21,19	21,17	0,1%
Steak haché 15% mat. grasse (le kg)	9,98	9,95	0,3%
Veau escalope dans la noix (le kg)	21,47	21,57	-0,46%

### Commentaire conjoncture bovins : manque de demande au stade du détail.

Au stade entrée abattoir, cette semaine raccourcie par un jour férié se caractérise par une baisse logique des volumes d'abattage et une consommation qui n'est pas au rendez-vous. Les raisons sont multiples : fin de mois, achats des fêtes pascales plutôt ciblés sur l'agneau, météo mitigée, fin de mois. En gros bovins, les prix sont stables : les apports sont adaptés à des besoins limités. En veaux de boucherie, le prix moyen pondéré est en baisse de 6 centimes d'€/kg carcasse par rapport à la semaine précédente.

En maigres, les mâles U racés sont recherchés et leurs tarifs sont en légère hausse dans les bassins de Dijon et de Nantes. Pour le reste de la marchandise, la tendance est calme dans le choix secondaire sauf en animaux lourds pour lesquels le marché est plus difficile dans le bassin de Dijon. En petits veaux, les cours sont globalement reconduits sur les marchés en vifs avec des perturbations liés au jour férié.

Au stade entrée abattoir, cette semaine raccourcie par un jour férié se caractérise par une baisse logique des volumes d'abattage et une

## Ovins

### Agneau de Boucherie entrée abattoir (€/kg)

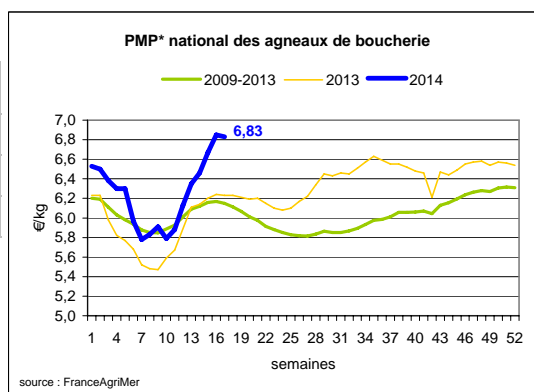
#### Cotation nationale pondérée (2 bassins)

	S17	S17/S16	S17 2014 / S17 2013	S17 /moy 5 ans
Carcasse d'agneau "R" - couvert 16 à 19 kg	7,04	1,4%	10,5%	12%
carcasse d'agneau "R" - ciré 16 à 19 kg	7,05	-0,1%	6,8%	10%
carcasse d'agneau "O" - couvert 16 à 19 kg	6,64	0,9%	13,1%	20%

#### Prix moyen européen

	S17	S17/S16	S17 2014 / S17 2013
Union européenne :	Prix non communiqués		
Espagne			
Royaume-Uni			
Irlande			

Source : Europa



\* PMP : Prix Moyen Pondéré.

### Agneau détail GMS (€/kg)

	S17	S16	S17/S16
Côte d'agneau (le kg)	18,80	19,08	-1,5%
Gigot d'agneau raccourci (le kg)	17,85	17,74	0,6%

### Commentaire conjoncture ovins : prix qui restent soutenus au lendemain des fêtes pascales

Après les fêtes pascales, le volume d'abattage qui avait augmenté les 3 dernières semaines est très largement en baisse. Cette baisse des volumes d'abattage est liée à un coup d'arrêt de la demande. Elle s'accompagne d'un maintien des cours à un niveau très élevé puisque le Prix moyen pondéré des agneaux s'établit à 6,83 € du kg. En brebis, le marché est stable.

Sources : FranceAgriMer, Service Bases d'information économique, Réseau des nouvelles des marchés (DRAAF) sauf mention contraire.

# Porcins

## Porc France entrée abattoir (€/kg)

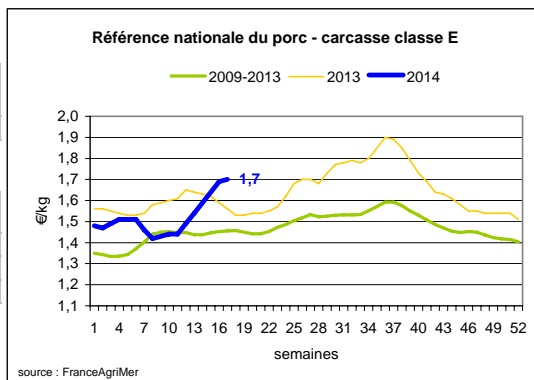
Cotation nationale (5 bassins)	S17	S17/S16	S17 2014 / S17 2013	S17 /moy 5 ans
Carcasse classe "E"	1,70	0,6%	9,0%	17%

## Cotation Rungis "Découpe" (€/kg)

	S17	S17/S16	S17 2014 / S17 2013	S17 /moy 5 ans
Longe avec travers et palette	3,16	-0,9%	4,8%	9%
Poitrine sans hachage extra	2,92	2,5%	3,9%	18%
Jambon sans mouille	2,51	0,8%	12,7%	19%

## Porc détail GMS (€/kg)

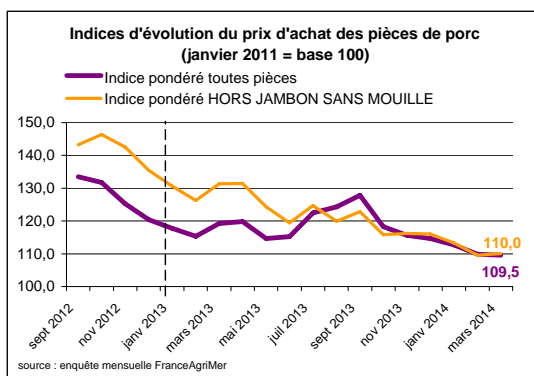
	S17	S16	S17/S16
Côte de porc (le kg)	7,22	7,32	-1,4%
Rôti filet de porc (le kg)	8,28	8,53	-2,9%
Jambon blanc sans label	10,19	10,08	1,1%



## Indices mensuels d'évolution du prix d'achat des pièces de porc pour la charcuterie (janvier 2011 = base 100)

	janv 2014	févr 2014	mars 2014
1 - Carré bacon (Code 216)	107,1	103,4	103,8
2 - Poitrine lardon n°1 (Code 417)	116,3	113,4	111,8
2 bis - Poitrine cutter de coche 80/20	122,7	120,8	121,4
3 - Epaule 4D (Code 134)	123,0	118,2	117,4
4 - Gras dur (Code 340)	132,1	128,5	118,7
5 - Gorge découennée (Code 171)	128,0	122,0	115,5
6 - Trimming 80/20 porc (Code 504)	119,2	115,6	115,8
7 - Trimming 80/20 coche (Code 504)	124,7	124,6	124,0
8 - Estomac (Code 544)	119,8	120,2	119,1
9 - Chaudin (Code 541)	121,3	120,0	118,4
9 bis - Chaudin (Code 542)	131,3	127,1	96,7
10 - Jambon sans mouille (Code 300)	111,2	109,1	109,0

Source : Enquête mensuelle réalisée par FranceAgriMer auprès d'un échantillon d'environ 50 entreprises volontaires représentatives du secteur



### Commentaire conjoncture porcins : marché stable et offre modérée en cette première semaine féériée

En cette première semaine avec un jour férié, la tendance plafonne avec un léger repli de 0,4 ct au marché au cadran de Plérin. La résistance des groupements n'a pas suffi pour entretenir la tendance positive en production des semaines précédentes. Les acheteurs se sont montrés plus prudents dans leurs achats. L'approvisionnement en porcs vivants est facilité par les reports en élevage laissés par le lundi de Pâques, et la perspective des 2 autres semaines à venir est aussi écourtée par un férié. Le rythme d'abattage journalier a été soutenu, mais le volume hebdomadaire est concentré sur 4 jours et inférieur au flux de production. Le poids moyen de carcasse s'est alourdi de 400 g en raison des reports en élevage. Tous les pays européens disposent temporairement d'offres plus étoffées, ce qui permet une certaine stabilité dans les tendances. Le cours allemand a progressé de 2 cts, mais le différentiel de cours avec les pays du Nord de l'Europe est défavorable pour les ventes extérieures. L'Espagne est restée stable. La quinzaine à venir sera à nouveau perturbée par des fériés.

Sources : FranceAgriMer, Service Bases d'information économique, Réseau des nouvelles des marchés (DRAAF) sauf mention contraire.

# Volailles

## Cotation Rungis "Découpe" (€/kg)

	S17	S17/S16	S17 2014 / S17 2013	S17 /moy 5 ans
Poulet PAC A	2,30	0,0%	0,0%	8%
Poulet PAC LABEL	3,55	0,0%	-1,4%	4%
Dinde Filet	5,10	0,0%	0,0%	15%

## Volailles détail GMS (€/kg)

	S17	S16	S17/S16
Poulet PAC standard	3,50	3,42	2,3%
Poulet PAC LABEL	5,67	5,54	2,3%
Escalope de dinde	11,70	11,97	-2,3%

## Cotation nationale Lapin vif (€/kg)

	S16	S16/S15	S16 2014 / S1 2013	S16 /moy 5 ans
Lapin vif hors réforme départ élevage	1,99	-1,5%	-0,5%	10%

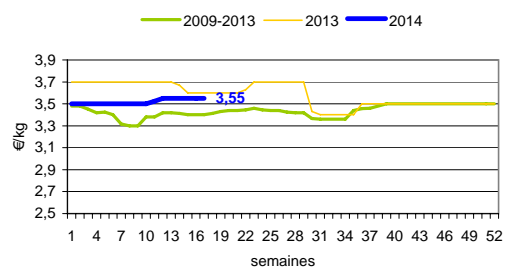
## Cotation nationale Chevreau vif (€/kg)

	S17	S17/S16	S17 2014 / S17 2013
Chevreau vif - 8 à 11 kg départ élevage	3,00	-11,76%	20,00%

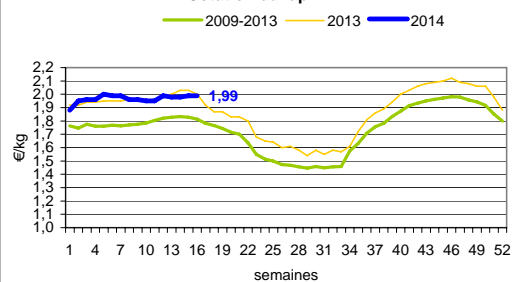
## Lapin détail GMS (€/kg)

	S17	S16	S17/S16
Lapin entier France (le kg)	7,67	7,65	0,3%
Lapin cuisse France (le kg)	15,37	15,44	-0,5%

### Cotation du Poulet PAC label France



### Cotation du lapin vif



### Commentaire conjoncture volailles : une offre et une demande équilibrée

Au marché international de Rungis, la clientèle est peu présente. Les apports et les ventes s'équilibrent. Les cours sont stables à l'exception de ceux du chevreau qui fléchissent après Pâques car la demande est moins intéressée.

Le disponible en lapin suffit à couvrir les besoins et les prix sont stables.

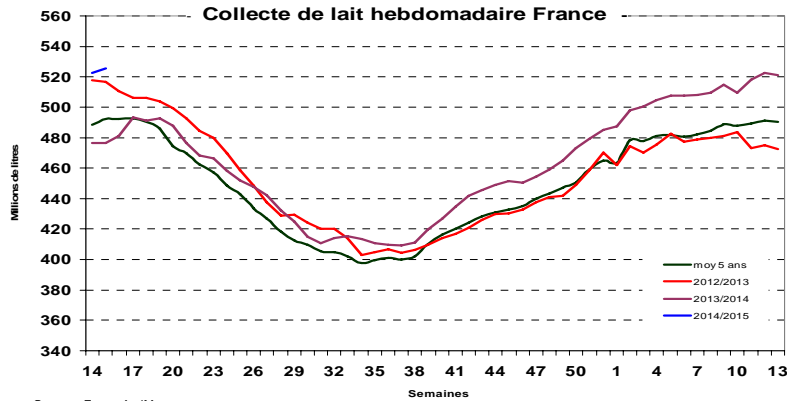
Sources : FranceAgriMer, Service Bases d'information économique,  
Réseau des nouvelles des marchés (DRAAF)  
sauf mention contraire.

# Produits laitiers

## LAIT - Collecte brute hebdomadaire France

Collecte nationale	S16 / S15	S16 2014 / S16 2013	S16 Moy / 5 ans
Total France	-0,1%	8,8%	6,7%

Source : FranceAgriMer



Source : FranceAgriMer

## LAIT - Collecte brute mensuelle Union européenne

Collecte dans les principaux Etats membres	Février 2014	Evol N-1	Cumul campagne 2013/2014	Evol N-1
	Volume*		Volume*	
Allemagne	2 429	2,21%	27 907	3,22%
France	2 227	11,86%	22 075	3,12%
Royaume-Uni	1 123	3,10%	12 795	4,77%
Pays-Bas	980	3,71%	11 259	5,95%
Pologne	780	6,15%	9 213	2,34%

\* En milliers de tonnes

Source : Eurostat

## BEURRE - Prix des contrats Standard 82 % MG conditionnement par 25 kg

Prix des contrats (€/tonne)	S17	S17/S16	S17 2014 / S17 2013	Prix moyen des quatre dernières semaines*
France	NC	-	-	3 616

Sources : FranceAgriMer d'après enquête "FranceAgriMer/ATLA"

\*Prix moyen glissant des quatre dernières semaines

Les prix indiqués résultent d'une enquête auprès des fabricants sur la base des contrats (règlement CE n° 479/2010) et ne peuvent être comparés aux prix précédents établis sur une autre base.

Prix européens (€/tonne)	S17	S17/S16	S17 2014 / S17 2013	Quatre dernières semaines**
Allemagne Kempten	3 450	-2.8 %	-14.8 %	3 550
Pays-Bas	3 440	-1.7 %	-15.5 %	3 515

Sources : ZMB et Productschap Zuivel

\*\*Moyenne des quatre dernières semaines

### Commentaire collecte de lait :

La collecte de lait de la semaine 15/2014, montre une évolution positive par rapport à la collecte moyenne des cinq dernières années (+ 6,7 %). Son évolution par rapport à la même semaine de l'an dernier est de + 10,3 %.

Le prix moyen des contrats du beurre cube 82 % MG pour la semaine 16/2014 est soumis au secret statistique. Pour indication, le prix moyen glissant des contrats des quatre dernières semaines est de 3 641 €/tonne (- 43 €/tonne par rapport à la semaine 14).

Sources : FranceAgriMer, Service Bases d'information économique,  
Réseau des nouvelles des marchés (DRAAF) sauf mention contraire.

## POUDRE 26 % - Prix des contrats

Prix des contrats (€/tonne)	S17	S17/S16	S17 2014 / S17 2013	Quatre dernières semaines**
France	3 481	-0.9 %	1.7 %	3 589

Sources : FranceAgriMer d'après enquête "FranceAgriMer/ATLA"

Les prix indiqués résultent d'une enquête auprès des fabricants sur la base des contrats (règlement CE n° 479/2010) et ne peuvent être comparés aux prix précédents établis sur une autre base.

Prix européens (€/tonne)	S17	S17/S16	S17 2014 / S17 2013	Quatre dernières semaines**
Allemagne	3 550	-1.0 %	-3.4 %	3 636
Pays-Bas	3 370	-1.2 %	-10.1 %	3 448

Sources : ZMB et Productschap Zuivel

## POUDRE 0 % Consommation Humaine - Prix des contrats

Prix des contrats (€/tonne)	S17	S17/S16	S17 2014 / S17 2013	Quatre dernières semaines**
France	2 843	-4.9 %	-6.5 %	3 099

Sources : FranceAgriMer d'après enquête "FranceAgriMer/ATLA"

Les prix indiqués résultent d'une enquête auprès des fabricants sur la base des contrats (règlement CE n° 479/2010) et ne peuvent être comparés aux prix précédents établis sur une autre base.

Prix européens (€/tonne)	S17	S17/S16	S17 2014 / S17 2013	Quatre dernières semaines**
Allemagne	2 990	-3.5 %	-6.6 %	3 151
Pays-Bas	2 810	0.0 %	-13.3 %	2 903

Source : ZMB et Productschap Zuivel

### Publication de FranceAgriMer

Direction de la publication : Eric ALLAIN - Direction Marchés, études et prospective - Service Bases d'information économique

Rédaction : Marcelline ALLAIN - Traitement des données et mise en ligne : Maissara SOULE (Viandes)

Bertrand NATUREL (Produits laitiers)

© FranceAgriMer : 12 rue Henri Rol-Tanguy - TSA 20002 - 93555 Montreuil-sous-Bois cedex - Tel : 01.73.30.30.00 - Fax : 01.73.30.30.30