

Semaine 10 (03 mars au 09 mars 2014)

Abréviations utilisées : Sn = semaine n de l'année civile considérée. Sn/Sn-1= variation hebdomadaire.
Les variations hebdomadaires ou annuelles sont exprimées en %.
Les prix sont exprimés en € hors taxes, sauf spécification contraire (TTC au stade détail).

Bovins

Gros Bovins entrée abattoir (€/kg)

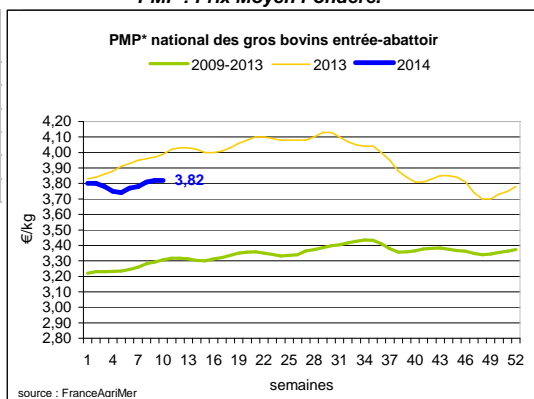
| Cotation nationale (4 bassins) | S10 | S10/S09 | S10 2014 / S10 2013 | S10 /moy 5 ans |
|--------------------------------|------|---------|---------------------|----------------|
| Carcasse de vache "P3" | 3,14 | 0,0% | -8,5% | 15% |
| Carcasse de vache "O3" | 3,45 | 0,0% | -6,8% | 16% |
| Carcasse de vache "R3" | 4,06 | 0,2% | -6,5% | 15% |
| Carcasse de jeune bovin "R3" | 3,91 | -1,3% | -1,5% | 10% |
| Carcasse de génisse "R3" | 4,24 | 0,5% | -4,3% | 17% |
| Carcasse de bœuf "R3" | 3,98 | -0,5% | -5,7% | 13% |

Prix moyen européen

| | S10 | S10/S09 | S10 2014 / S10 2013 |
|------------------|------|---------|---------------------|
| Union européenne | 3,29 | -0,1% | -11,7% |
| Allemagne | 3,35 | 2,1% | -9,5% |
| Belgique | 2,84 | 1,0% | -11,3% |
| Italie | 3,97 | 0,5% | -1,0% |
| Grèce | 2,65 | -7,2% | -26,2% |
| Espagne | 3,62 | -0,7% | -2,8% |
| Portugal | 3,28 | -0,2% | -1,1% |
| Royaume-Uni | 3,99 | -0,4% | -2,4% |
| Irlande | 3,51 | -0,2% | -10,7% |

Source : Europa

* PMP : Prix Moyen Pondéré.



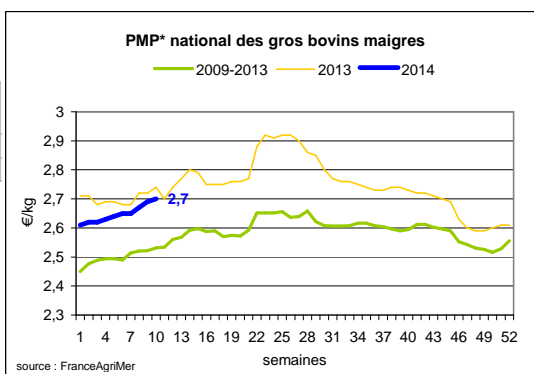
Gros Bovins maigres (€/kg Vif)

| Cotation nationale (5 bassins) | S10 | S10/S09 | S10 2014 / S10 2013 | S10 /moy 5 ans |
|---------------------------------|------|---------|---------------------|----------------|
| Race Charolaise mâle "U" 350 kg | 2,68 | 0,8% | 2,7% | 9% |
| Race Limousine mâle "U" 300 kg | 2,91 | 0,0% | 5,8% | 11% |

Prix moyen européen

| | S10 | S10/S09 | S10 2014 / S10 2013 |
|------------------|------|---------|---------------------|
| Union européenne | 2,57 | 0,7% | 2,3% |
| Espagne | 2,56 | 0,0% | 6,8% |
| Italie | 2,93 | 2,8% | 4,4% |

Source : Europa



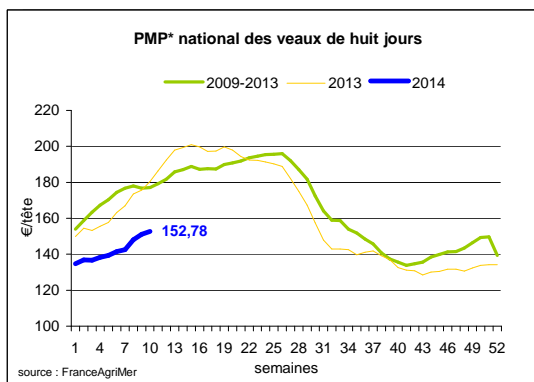
Veau de 8 Jours (€/tête)

| Cotation nationale (9 marchés) | S10 | S10/S09 | S10 2014 / S10 2013 |
|--|--------|---------|---------------------|
| Veau de conformation standard - tous croisements - mâle - 50-60 kg | 322,07 | 0,76% | -3,6% |
| Veau de conformation standard - race laitière - mâle - 45 à 50 kg | 80,22 | 1,83% | -30,0% |

Prix moyen européen

| | S09 | S09/S08 | S09 2014 / S09 2013 |
|------------------|------|---------|---------------------|
| Union européenne | 1,87 | 3,2% | -8,6% |
| Allemagne | 3,28 | 5,3% | -8,4% |
| Pays-Bas | 0,72 | 4,1% | -31,1% |
| Italie | 1,40 | 0,0% | 3,3% |
| Espagne | 2,07 | 6,3% | -3,2% |
| Royaume-Uni | 0,98 | -0,2% | 18,8% |
| Irlande | 1,65 | 0,0% | -14,3% |

Source : Europa



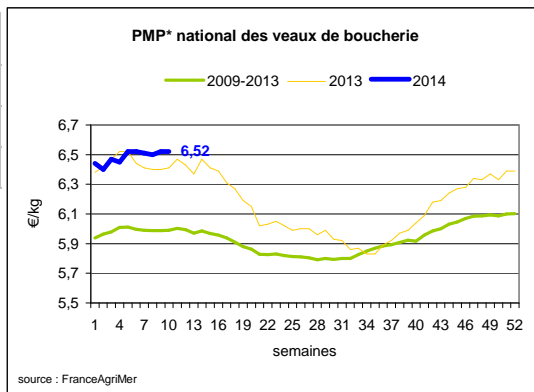
Sources : FranceAgriMer, Service Bases d'information économique, Réseau des nouvelles des marchés (DRAAF) sauf mention contraire.

Veau de Boucherie (€/kg)

| Cotation nationale (3 bassins) | S10 | S10/S09 | S10 2014 / S10 2013 | S10 /moy 5 ans |
|---|------|---------|---------------------|----------------|
| Carcasse de veau élevé au pis "U" rose très clair | NC | NC | NC | NC |
| Carcasse de veau non élevé au pis "U" rose très clair | 8,29 | 0,6% | 7,7% | 14% |
| Carcasse de veau non élevé au pis "O" rose très clair | 6,33 | -0,5% | 1,8% | 10% |

| Prix moyen européen | S10 | S10/S09 | S10 2014 / S10 2013 |
|---------------------|------|---------|---------------------|
| Union européenne | 5,93 | -0,3% | 1,7% |
| Belgique | 6,47 | 0,0% | 1,7% |
| Pays-Bas | 5,40 | 0,0% | 4,5% |
| Italie | 5,09 | -1,7% | -0,97% |

Source : Europa



Viande bovine détail GMS (€/kg)

| | S10 | S09 | S10/S09 |
|-------------------------------------|-------|-------|---------|
| Bœuf entrecôte - Type viande | | | |
| Barquette 1-2 (le kg) * | 20,85 | 20,64 | 1,0% |
| Steak haché 15% mat. grasse (le kg) | 9,98 | 10,05 | -0,7% |
| Veau escalope dans la noix (le kg) | 21,48 | 21,45 | 0,14% |

Commentaire conjoncture bovins : marché mieux orienté en animaux maigres de moins de 400 kg

Dans le secteur des gros bovins, les flux commerciaux sont dictés par la faible consommation actuelle. Les chalands se tournent plus volontiers vers des produits carnés à prix économiques que sont le porc et la volaille. Sur les marchés en vif des gros bovins, les animaux maigres de moins de 400 kg trouvent plus facilement preneurs s'opposant aux sujets plus lourds. En jeunes bovins, une offre plus étoffée oriente les cours à la baisse notamment en race laitière ou allaitante. Les broutards mâles retiennent l'attention des opérateurs commerciaux. En petits veaux, un disponible mesuré conjugué à une demande intéressée de la part des intégrateurs conduisent à une bonne stabilité des cotations avec une recherche de lots de belle qualité.

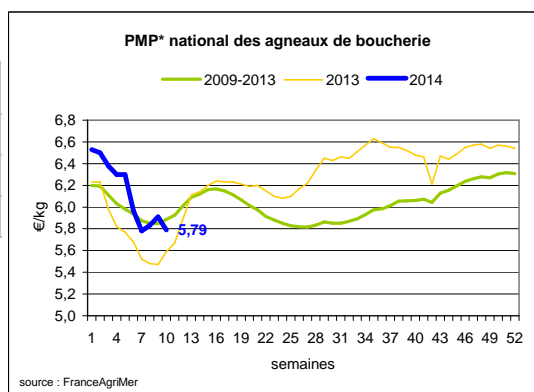
Ovins

Agneau de Boucherie entrée abattoir (€/kg)

| Cotation nationale pondérée (2 bassins) | S10 | S10/S09 | S10 2014 / S10 2013 | S10 /moy 5 ans |
|--|------|---------|---------------------|----------------|
| Carcasse d'agneau "R" - couvert 16 à 19 kg | 6,21 | 1,0% | 3,5% | 2% |
| carcasse d'agneau "R" - ciré 16 à 19 kg | 6,51 | -0,6% | 7,1% | 6% |
| carcasse d'agneau "O" - couvert 16 à 19 kg | 5,46 | 1,1% | 4,8% | 3% |

| Prix moyen européen | S10 | S10/S09 | S10 2014 / S10 2013 |
|---------------------|------|---------|---------------------|
| Union européenne : | 4,98 | 0,3% | 7,8% |
| Espagne | 4,33 | 0,0% | 7,6% |
| Royaume-Uni | 5,17 | 1,1% | 11,8% |
| Irlande | 4,59 | 0,0% | 1,7% |

Source : Europa



* PMP : Prix Moyen Pondéré.

Agneau détail GMS (€/kg)

| | S10 | S09 | S10/S09 |
|----------------------------------|-------|-------|---------|
| Côte d'agneau (le kg) | 18,67 | 18,68 | -0,1% |
| Gigot d'agneau raccourci (le kg) | 17,90 | 17,93 | -0,2% |

Commentaire conjoncture ovins : offre importante en agneaux « standard » du bas du catalogue

Sur les marchés en vif régionaux des ovins, les observateurs constatent une progression marquée des apports d'agneaux « standard » de conformation O avec une baisse significative des cours de ces animaux. Seuls les sujets de belle qualité bouchère et peu gras résistent aux attaques tarifaires. Le commerce dans son ensemble demeure calme et les éleveurs sont en attente de la reprise de l'activité espérée pour les fêtes pascales. Les marchandises originaires du Royaume-Uni conservent des niveaux de prix soutenus. En ce qui concerne le marché de la brebis, les cours restent fermes au regard d'un disponible assez restreint.

Sources : FranceAgriMer, Service Bases d'information économique,

Réseau des nouvelles des marchés (DRAAF)
sauf mention contraire.

Porcins

Porc France entrée abattoir (€/kg)

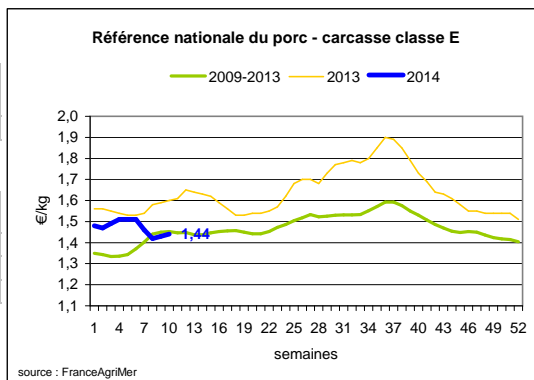
| Cotation nationale (5 bassins) | S10 | S10/S09 | S10 2014 / S10 2013 | S10 /moy 5 ans |
|--------------------------------|------|---------|---------------------|----------------|
| Carcasse classe "E" | 1,44 | 0,7% | -10,0% | -1% |

Cotation Rungis "Découpe" (€/kg)

| | S10 | S10/S09 | S10 2014 / S10 2013 | S10 /moy 5 ans |
|-------------------------------|------|---------|---------------------|----------------|
| Longe avec travers et palette | 2,98 | 3,5% | 2,3% | 5% |
| Poitrine sans hachage extra | 2,58 | 0,0% | -6,2% | 8% |
| Jambon sans mouille | 2,16 | -0,9% | -2,3% | 5% |

Porc détail GMS (€/kg)

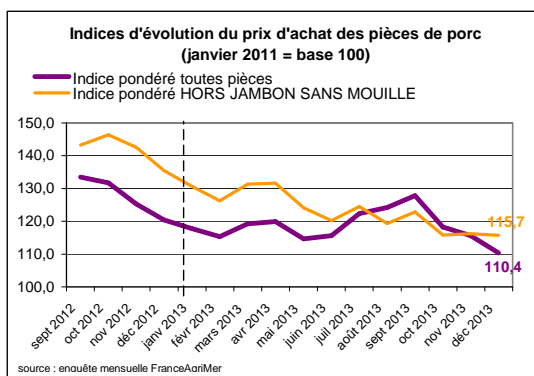
| | S10 | S09 | S10/S09 |
|----------------------------|-------|-------|---------|
| Côte de porc (le kg) | 7,33 | 7,22 | 1,5% |
| Rôti filet de porc (le kg) | 8,33 | 8,35 | -0,2% |
| Jambon blanc sans label | 10,23 | 10,16 | 0,7% |



Indices mensuels d'évolution du prix d'achat des pièces de porc pour la charcuterie (janvier 2011 = base 100)

| | oct 2013 | nov 2013 | déc 2013 |
|---|----------|----------|----------|
| 1 - Carré bacon (Code 216) | 112,2 | 106,9 | 107,9 |
| 2 - Poitrine lardon n°1 (Code 417) | 122,0 | 119,3 | 121,1 |
| 2 bis - Poitrine cutter de cochon 80/20 | 129,2 | 124,4 | 127,7 |
| 3 - Epaule 4D (Code 134) | 125,0 | 126,5 | 124,4 |
| 4 - Gras dur (Code 340) | 141,4 | 138,8 | 137,0 |
| 5 - Gorge découennée (Code 171) | 150,6 | 145,4 | 140,4 |
| 6 - Trimming 80/20 porc (Code 504) | 126,0 | 123,8 | 122,9 |
| 7 - Trimming 80/20 cochon (Code 504) | 132,9 | 131,0 | 129,3 |
| 8 - Estomac (Code 544) | 119,2 | 118,7 | 118,9 |
| 9 - Chaudin (Code 541) | 120,8 | 121,8 | 122,5 |
| 9 bis - Chaudin (Code 542) | 137,4 | 154,9 | 136,2 |
| 10 - Jambon sans mouille (Code 300) | 119,4 | 114,9 | 106,5 |

Source : Enquête mensuelle réalisée par FranceAgriMer auprès d'un échantillon d'environ 50 entreprises volontaires représentatives du secteur



Commentaire conjoncture porcins : situation difficile à l'exportation

Si la tendance s'est stabilisée au second marché hebdomadaire du cadran de Plérin, le solde de la semaine est négatif avec un recul de 1 ct. Le contexte commercial reste difficile. La demande intérieure est correcte sans plus et les prix discutés, mais la partie export fait toujours défaut. Les négociations d'accords bilatéraux avec la Russie n'aboutissent pas, et la fermeture de la Pologne pour l'export vers les pays d'Asie, vient alourdir le marché, par réorientation des ventes sur les pays de l'UE, avec une pression sur le prix des pièces. La production est en baisse dans tous les bassins européens. Au niveau de la zone UNIPORC, l'activité d'abattage a totalisé 368000 porcs et le poids moyen de carcasse est relativement stable, signe d'une activité au niveau du flux de production.

En Espagne, la tendance était reconduite en fin de semaine, avec des offres faibles, et l'Allemagne enregistre un réajustement à la hausse de 2 cts, tandis que le prix d'acompte danois se stabilise pour la semaine à venir.

Sources : FranceAgriMer, Service Bases d'information économique, Réseau des nouvelles des marchés (DRAAF) sauf mention contraire.

Volailles

Cotation Rungis "Découpe" (€/kg)

| | S10 | S10/S09 | S10 2014 / S10 2013 | S10 /moy 5 ans |
|------------------|------|---------|---------------------|----------------|
| Poulet PAC A | 2,25 | 0,0% | -2,2% | 6% |
| Poulet PAC LABEL | 3,50 | 0,0% | -5,4% | 4% |
| Dinde Filet | 5,40 | 0,0% | 5,9% | 24% |

Volailles détail GMS (€/kg)

| | S10 | S09 | S10/S09 |
|---------------------|-------|-------|---------|
| Poulet PAC standard | 3,42 | 3,46 | -1,2% |
| Poulet PAC LABEL | 5,65 | 5,66 | -0,2% |
| Escalope de dinde | 11,97 | 11,94 | 0,3% |

Cotation nationale Lapin vif (€/kg)

| | S09 | S09/S08 | S09 2014 / S09 2013 | S09 /moy 5 ans |
|---------------------------------------|------|---------|---------------------|----------------|
| Lapin vif hors réforme départ élevage | 1,96 | 0,5% | -0,5% | 10% |

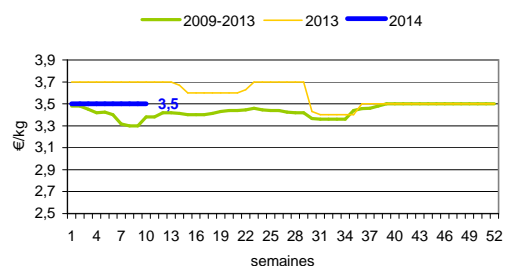
Cotation nationale Chevreau vif (€/kg)

| | S10 | S10/S09 | S10 2014 / S10 2013 |
|---|------|---------|---------------------|
| Chevreau vif - 8 à 11 kg départ élevage | 2,70 | 0,00% | 0,00% |

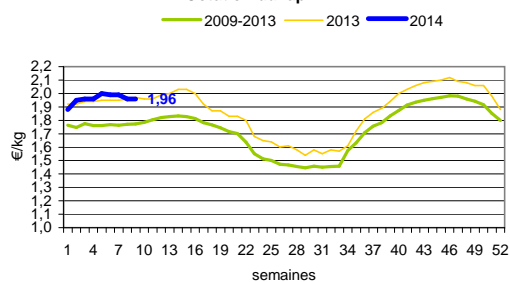
Lapin détail GMS (€/kg)

| | S10 | S09 | S10/S09 |
|-----------------------------|-------|-------|---------|
| Lapin entier France (le kg) | 7,96 | 7,88 | 1,0% |
| Lapin cuisse France (le kg) | 15,41 | 15,47 | -0,4% |

Cotation du Poulet PAC label France



Cotation du lapin vif



Commentaire conjoncture volailles : mieux en fin de semaine

Dans le secteur de la volaille, quelques reprises d'achats sont signalées avec la présence plus soutenue des opérateurs commerciaux de la restauration hors foyer en cette fin de congés scolaires. Les consommateurs se tournent plus volontiers vers les poulets entiers ainsi que les produits de la découpe de ces derniers (cuisse et pilon) notamment en fin de semaine. Les professionnels de la filière regardent d'un œil observateur l'évolution des prix des céréales qui composent l'alimentation des volailles. Les coqs, canards, pintades et lapins sortent des intentions d'achats des ménagères. En ce qui concerne le marché de l'œuf, des concessions de prix sont demandées pour les lots destinés à l'industrie agroalimentaire tandis que le marché du frais est positionné sur les œufs alternatifs (plein air).

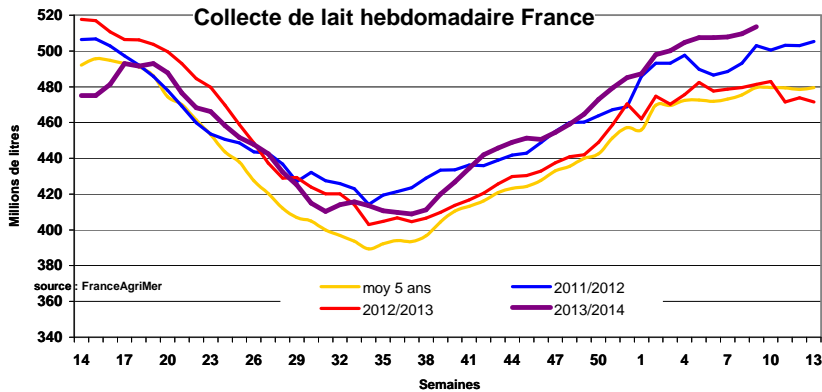
Sources : FranceAgriMer, Service Bases d'information économique,
Réseau des nouvelles des marchés (DRAAF)
sauf mention contraire.

Produits laitiers

LAIT - Collecte brute hebdomadaire France

| Collecte nationale | S09/ S08 | S09 2014 / S09 2013 | S09 Moy / 5 ans |
|--------------------|----------|---------------------|-----------------|
| Total France | 0,8% | 6,7% | 7,1% |

Source : FranceAgriMer



LAIT - Collecte brute mensuelle Union européenne

| Collecte dans les principaux Etats membres | Décembre 2013 | Evol N-1 | Cumul campagne 2013/2014 | Evol N-1 |
|--|---------------|----------|--------------------------|----------|
| | Volume* | | Volume* | |
| Allemagne | 2 542 | 3,91% | 22 842 | 2,76% |
| France | 2 042 | 2,45% | 17 622 | 1,27% |
| Royaume-Uni | 1 186 | 10,85% | 10 459 | 3,38% |
| Pays-Bas | 1 036 | 5,40% | 9 206 | 6,23% |
| Pologne | 819 | 6,07% | 7 590 | 1,40% |

* En milliers de tonnes

Source : Eurostat

BEURRE - Prix des contrats Standard 82 % MG conditionnement par 25 kg

| Prix des contrats (€/tonne) | S10 | S10/S09 | S10 2014 / S10 2013 | Prix moyen des quatre dernières semaines* |
|-----------------------------|-----|---------|---------------------|---|
| France | NC | - | - | 3 717 |

Sources : FranceAgriMer d'après enquête "FranceAgriMer/ATLA"

*Prix moyen glissant des quatre dernières semaines

Les prix indiqués résultent d'une enquête auprès des fabricants sur la base des contrats (règlement CE n° 479/2010) et ne peuvent être comparés aux prix précédents établis sur une autre base.

| Prix européens (€/tonne) | S10 | S10/S09 | S10 2014 / S10 2013 | Quatre dernières semaines** |
|--------------------------|-------|---------|---------------------|-----------------------------|
| Allemagne Kempten | 3 650 | 0.0 % | 7.4 % | 3 635 |
| Pays-Bas | 3 540 | 0.0 % | 6.3 % | 3 525 |

Sources : ZMB et Productschap Zuivel

**Moyenne des quatre dernières semaines

Commentaire collecte de lait :

La collecte de lait de la semaine 09/2014, montre une évolution positive par rapport à la collecte moyenne des cinq dernières années (+ 7,1 %). Son évolution par rapport à la même semaine de l'an dernier est de + 6,7 %.

Le prix moyen des contrats du beurre cube 82 % MG pour la semaine 10/2013 est soumis au secret statistique. Pour indication, le prix moyen glissant des contrats des quatre dernières semaines est de 3 717 €/tonne.

Sources : FranceAgriMer, Service Bases d'information économique, Réseau des nouvelles des marchés (DRAAF) sauf mention contraire.

POUDRE 26 % - Prix des contrats

| Prix des contrats (€/tonne) | S10 | S10/S09 | S10 2014 / S10 2013 | Quatre dernières semaines** |
|-----------------------------|-------|---------|---------------------|-----------------------------|
| France | 3 744 | 1.2 % | 26.4 % | 3 755 |

Sources : FranceAgriMer d'après enquête "FranceAgriMer/ATLA"

Les prix indiqués résultent d'une enquête auprès des fabricants sur la base des contrats (règlement CE n° 479/2010) et ne peuvent être comparés aux prix précédents établis sur une autre base.

| Prix européens (€/tonne) | S10 | S10/S09 | S10 2014 / S10 2013 | Quatre dernières semaines** |
|--------------------------|-------|---------|---------------------|-----------------------------|
| Allemagne | 3 825 | 0.0 % | 23.2 % | 3 825 |
| Pays-Bas | 3 700 | -1.1 % | 23.3 % | 3 763 |

Sources : ZMB et Productschap Zuivel

POUDRE 0 % Consommation Humaine - Prix des contrats

| Prix des contrats (€/tonne) | S10 | S10/S09 | S10 2014 / S10 2013 | Quatre dernières semaines** |
|-----------------------------|-------|---------|---------------------|-----------------------------|
| France | 3 270 | -2.2 % | 25.5 % | 3 352 |

Sources : FranceAgriMer d'après enquête "FranceAgriMer/ATLA"

Les prix indiqués résultent d'une enquête auprès des fabricants sur la base des contrats (règlement CE n° 479/2010) et ne peuvent être comparés aux prix précédents établis sur une autre base.

| Prix européens (€/tonne) | S10 | S10/S09 | S10 2014 / S10 2013 | Quatre dernières semaines** |
|--------------------------|-------|---------|---------------------|-----------------------------|
| Allemagne | 3 270 | -0.9 % | 24.1 % | 3 326 |
| Pays-Bas | 3 200 | -1.5 % | 21.2 % | 3 288 |

Source : ZMB et Productschap Zuivel

Publication de FranceAgrimer

Direction de la publication : Eric ALLAIN - Direction Marchés, études et prospective - Service Bases d'information économique

Rédaction : Jocelyn SEBART - Traitement des données et mise en ligne : Maïssara SOULE (Viandes)

Bertrand NATUREL (Produits laitiers)

© FranceAgriMer : 12 rue Henri Rol-Tanguy - TSA 20002 - 93555 Montreuil-sous-Bois cedex - Tel : 01.73.30.30.00 - Fax : 01.73.30.30.30