

Semaine 47 (17 novembre au 23 novembre 2014)

Abréviations utilisées : Sn = semaine n de l'année civile considérée. Sn/Sn-1= variation hebdomadaire.
Les variations hebdomadaires ou annuelles sont exprimées en %.
Les prix sont exprimés en € hors taxes, sauf spécification contraire (TTC au stade détail).

Bovins

Gros Bovins entrée abattoir (€/kg)

Cotation nationale (4 bassins)	s47	s47/s46	s47 2014 / s47 2013	s47 /moy 5 ans
Carcasse de vache "P3"	2,56	-1,2%	-14,7%	-4%
Carcasse de vache "O3"	2,99	-1,0%	-9,9%	0%
Carcasse de vache "R3"	3,91	0,3%	-5,1%	8%
Carcasse de jeune bovin "R3"	3,68	0,3%	-4,4%	2%
Carcasse de génisse "R3"	4,00	-0,7%	-6,3%	8%
Carcasse de bœuf "R3"	3,78	0,0%	-5,5%	6%

Prix moyen européen des vaches

	s47	s47/s46	s47 2014 / s47 2013
Union européenne	2,65	-0,4%	-6,1%
Allemagne	2,47	0,5%	-6,6%
Belgique	2,33	-0,3%	-9,6%
Italie	2,14	-0,2%	-9,3%
Grèce	2,11	5,0%	3,1%
Espagne	2,18	-0,1%	-7,1%
Portugal	2,12	0,3%	0,6%
Royaume-Uni	2,76	-1,6%	2,1%
Irlande	3,04	-0,2%	2,4%

Source : Europa

Gros Bovins maigres (€/kg Vif)

Cotation nationale (5 bassins)	s47	s47/s46	s47 2014 / s47 2013	s47 /moy 5 ans
Race Charolaise mâle "U" 350 kg	2,42	0,0%	-3,2%	-1%
Race Limousine mâle "U" 300 kg	2,74	-0,7%	-1,4%	2%

Prix moyen européen des bovins maigres 6-12 mois

	s47	s47/s46
Union européenne	2,36	6,6%
Espagne	2,21	0,0%
Italie	2,72	0,0%

Source : Europa

Veau de 8 Jours (€/tête)

Cotation nationale (9 marchés)	s47	s47/s46	s47 2014 / s47 2013
Veau de conformation standard - tous croisements - mâle - 50-60 kg	329,75	1,46%	9,2%
Veau de conformation standard - race laitière - mâle - 45 à 50 kg	62,34	3,47%	6,1%

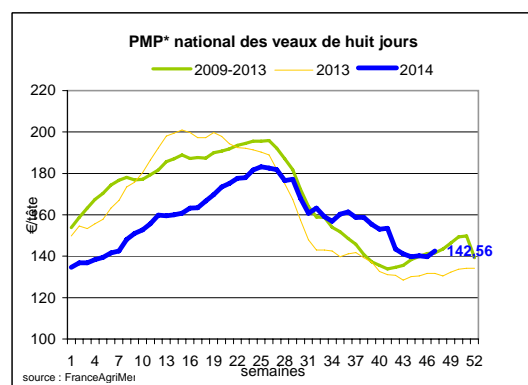
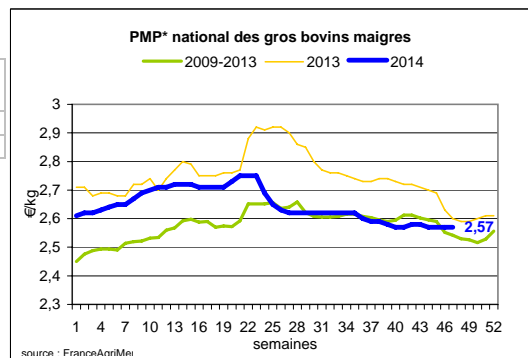
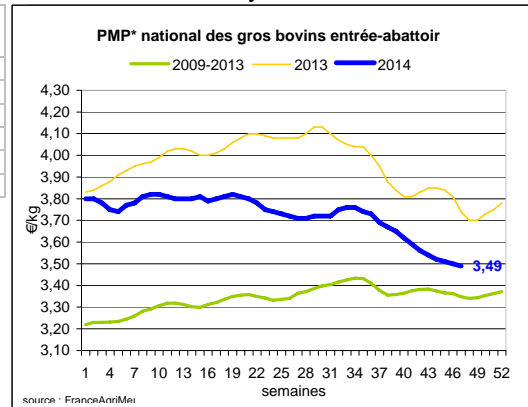
Prix moyen européen des veaux de type lait

	s47	s47/s46
Union européenne	66,83	-3,5%
Allemagne	49,84	0,8%
Pays-Bas	33,00	-10,8%
Italie	99,90	0,0%
Espagne	76,00	0,0%
Royaume-Uni	54,56	-8,9%
Irlande	115,79	9,0%

Source : Europa

Sources : FranceAgriMer, Service Bases d'information économique, Réseau des nouvelles des marchés (DRAAF) sauf mention contraire.

* PMP : Prix Moyen Pondéré.

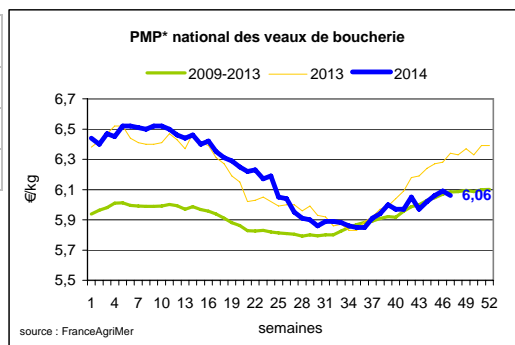


Veau de Boucherie (€/kg)

Cotation nationale (3 bassins)	s47	s47/s46	s47 2014 / s47 2013	s47 /moy 5 ans
Carcasse de veau élevé au pis "U" rose très clair	9,06	2,0%	-0,8%	13%
Carcasse de veau non élevé au pis "U"-rose très clair	8,20	3,7%	2,6%	11%
Carcasse de veau non élevé au pis "O"-rose très clair	5,76	-0,2%	-6,8%	-2%

Prix moyen européen	s47	s47/s46	s47 2014 / s47 2013
Union européenne	5,36	-0,1%	-9,3%
Belgique	6,28	0,0%	0,8%
Pays-Bas	4,84	0,0%	-7,2%
Italie	4,51	-0,9%	-18,00%

Source : Europa



Viande bovine détail GMS (€/kg)

	s47	s46	s47/s46
Bœuf entrecôte - Type viande	20,73	20,71	0,1%
Barquette 1-2 (le kg) *	9,81	9,85	-0,4%
Steak haché 15% mat. grasse (le kg)	21,43	21,57	-0,65%

Commentaire conjoncture bovins : tendance haussière en jeunes bovins dans un environnement stable

Avec l'approche des fêtes de fin d'années et les récentes mises en avant dans les grandes surfaces, les filets, faux-filet et morceaux à bouillir bénéficient d'un regain d'intérêt. Les cours des jeunes bovins vifs et entrée abattoirs sont en hausse de 2 à 4 cts environ. La majorité de cette viande tendre est destinée au marché français et l'autre partie est habituellement demandée en cette période par l'Italie, la Grèce et l'Allemagne et ceci pendant 3-4 semaines. En vifs, les cours des gros bovins, à l'exception des jeunes bovins, sont stables pour les races à viande et baissent de 3 cts pour les races mixtes et lait. Pour les gros bovins abattoirs, le marché est saturé en femelles laitières et la tendance baissière des prix est généralisée. Avec une offre accentuée par les sorties hivernales et une demande étrangère qui reste contenue (Italie, Tunisie) et porte sur les meilleurs animaux, les tarifs des brouards sont stables à l'exception d'une baisse de 1-2 cts pour les limousins. Les tarifs des veaux de boucherie sont considérés stables par les professionnels avec une baisse de 3 cts enregistrée. Avec une demande des engraisseurs tonique et une offre encore limitée, les prix des petits veaux sont reconduits. Les bons veaux trouvent plus facilement preneurs et les prix des charolais et limousins de qualité standard enregistrent une baisse.

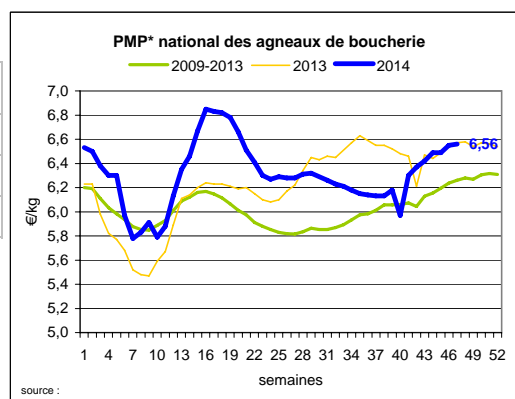
Ovins

Agneau de Boucherie entrée abattoir (€/kg)

Cotation nationale pondérée (2 bassins)	s47	s47/s46	s47 2014 / s47 2013	s47 /moy 5 ans
Carcasse d'agneau "R" - couvert 16 à 19 kg	6,72	0,1%	-1,3%	5%
carcasse d'agneau "R" - ciré 16 à 19 kg	6,64	0,8%	-1,3%	3%
carcasse d'agneau "O" - couvert 16 à 19 kg	6,63	0,3%	4,2%	15%

Prix moyen européen	s47	s47/s46	s47 2014 / s47 2013
Union européenne :	4,99	0,9%	3,2%
Espagne	5,48	-0,1%	13,0%
Royaume-Uni	4,94	1,7%	4,4%
Irlande	4,51	1,2%	8,9%

Source : Europa



* PMP : Prix Moyen Pondéré.

Agneau détail GMS (€/kg)

	s47	s46	s47/s46
Côte d'agneau (le kg)	18,73	19,17	-2,3%
Gigot d'agneau raccourci (le kg)	17,94	17,80	0,8%

Commentaire conjoncture ovins : tarifs stables et offre plus limitée en cette saison.

Conforme à la période de novembre, l'offre en agneaux et brebis est plus limitée. A l'échelle européenne comme à l'échelle nationale, l'offre mesurée peine à satisfaire la demande. Grâce à des apports réduits, les prix des carcasses d'agneaux de France et d'UE sur le marché de Rungis pour les catégories du bas de la grille sont revalorisés. En agneaux et brebis, les cours sont globalement stables.

Sources : FranceAgriMer, Service Bases d'information économique, Réseau des nouvelles des marchés (DRAAF) sauf mention contraire.

Porcins

Porc France entrée abattoir (€/kg)

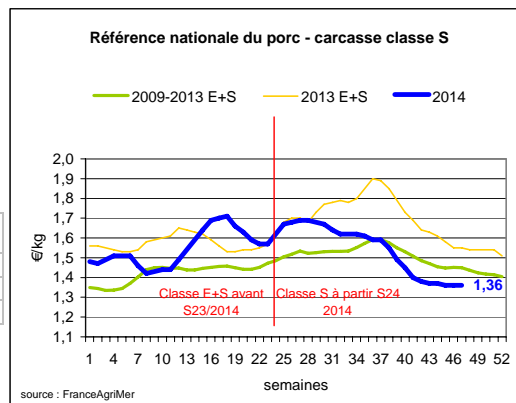
Cotation nationale (5 bassins)	s47	s47/s46	
Carcasse classe "S"	1,36	0,00%	

Cotation Rungis "Découpe" (€/kg)

	s47	s47/s46	s47 2014 / s47 2013	s47 /moy 5 ans
Longe avec travers et palette	2,90	-0,3%	-3,9%	-1%
Poitrine sans hachage extra	2,68	-1,0%	-0,3%	8%
Jambon sans mouille	2,09	0,3%	-10,5%	-2%

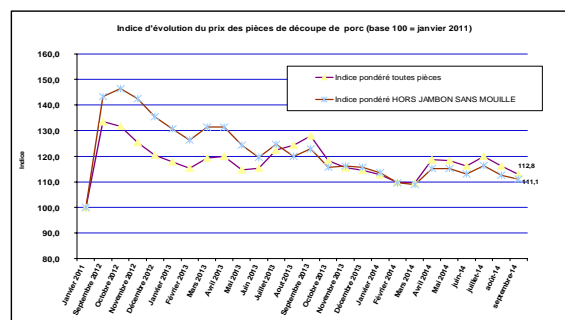
Porc détail GMS (€/kg)

	s47	s46	s47/s46
Côte de porc (le kg)	7,30	7,28	0,3%
Rôti filet de porc (le kg)	8,28	8,20	1,0%
Jambon blanc sans label	10,21	10,00	2,1%



Indices mensuels d'évolution du prix d'achat des pièces de porc pour la charcuterie (janvier 2011 = base 100)

	juil.-14	août-14	sept.-14
1 - Carré bacon (Code 216)	122,8	120,2	112,5
2 - Poitrine lardon n°1 (Code 417)	125,5	127,2	124,5
2 bis - Poitrine cutter de coche 80/20	124,4	125,8	134,4
3 - Epaule 4D (Code 134)	125,8	124,2	119,6
4 - Gras dur (Code 340)	115,1	113,0	106,2
5 - Gorge découennée (Code 171)	126,4	127,2	136,8
6 - Trimming 80/20 porc (Code 504)	122,7	122,8	119,6
7 - Trimming 80/20 coche (Code 504)	128,3	129,5	127,1
8 - Estomac (Code 544)	119,2	119,4	118,2
9 - Chaudin (Code 541)	111,1	112,1	113,7
9 bis - Chaudin (Code 542)	138,3	120,6	117,5
10 - Jambon sans mouille (Code 300)	120,9	118,7	114,6



Source : Enquête mensuelle réalisée par FranceAgriMer auprès d'un échantillon d'environ 50 entreprises volontaires représentatives du secteur

Commentaire conjoncture porcins : cours moyens en légère baisse en France et reconduits dans les autres bassins européens.

Après plusieurs semaines de stabilité, le cours moyen en production au Marché du Porc Breton, fléchit de 1,1ct/kg en cédant 0,6ct/kg le lundi et 0,5ct/kg le jeudi. L'activité d'abattage a été importante, elle s'établit à 376 315 porcs. Le poids moyen de carcasse est en hausse de 245g à 93,179 kg. L'offre en production est toujours supérieure aux besoins des abattoirs. Les retards d'enlèvement se poursuivent. Sur le marché intérieur, la demande est plus modeste à l'approche de la fin de mois. A l'export, les besoins sont plus réguliers mais sans excès. A l'inverse du cours français, les prix dans les autres bassins européens ont été reconduits.

Sources : FranceAgriMer, Service Bases d'information économique, Réseau des nouvelles des marchés (DRAAF) sauf mention contraire.

Volailles

Cotation Rungis "Découpe" (€/kg)

	s47	s47/s46	s47 2014 / s47 2013	s47 /moy 5 ans
Poulet PAC A	2,15	0,0%	-4,4%	-1%
Poulet PAC LABEL	3,50	0,0%	0,0%	0%
Dinde Filet	5,05	1,0%	-6,5%	0%

Volailles détail GMS (€/kg)

	s47	s46	s47/s46
Poulet PAC standard	3,34	3,37	-0,9%
Poulet PAC LABEL	5,67	5,79	-2,1%
Escalope de dinde	11,68	11,82	-1,2%

Cotation nationale Lapin vif (€/kg)

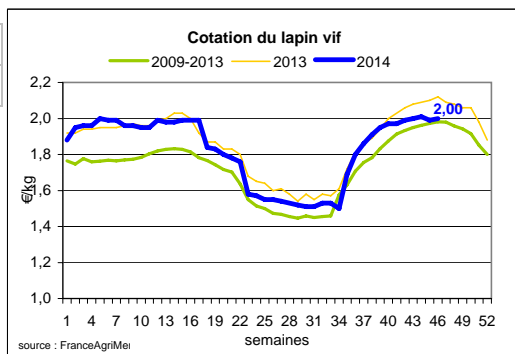
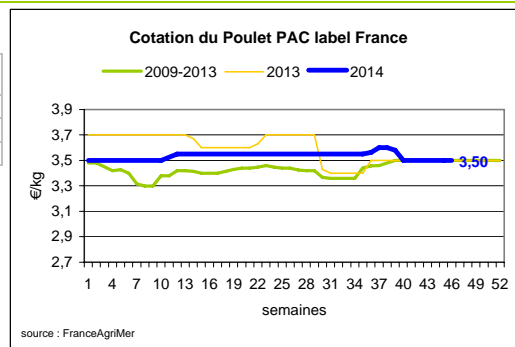
	s46	s46/S45	s46 2014 / s46 2013	s46 /moy 5 ans
Lapin vif hors réforme départ élevage	2,00	1,0%	-5,7%	1%

Cotation nationale Chevreau vif (€/kg)

	s47	s47/s46	s47 2014 / s47 2013
Chevreau vif - 8 à 11 kg départ élevage	3,30	0,00%	3,12%

Lapin détail GMS (€/kg)

	s47	s46	s47/s46
Lapin entier France (le kg)	7,69	7,94	-3,1%
Lapin cuisse France (le kg)	15,19	15,26	-0,5%



Commentaire conjoncture volailles : marchés stables.

L'offre en œufs n'a pas évolué et demeure à peine suffisante pour couvrir les besoins du moment. Les échanges sont rapides et les prix sont aisément maintenus ou légèrement revus à la hausse en France et dans le reste de l'UE. Des cas de grippe aviaire ont été détectés en début de semaine aux Pays-Bas. Concernant les poules de réforme, l'offre est limitée et les prix sont relativement stables. Le débouché congelé ne permet pas de revaloriser les poules pour les producteurs tandis que le marché du frais atteint des tarifs élevés. A Rungis, en découpe de dinde, un léger déséquilibre entre l'offre et la demande entraîne une revalorisation du filet. Le marché du gibier est peu porteur, la météorologie clémente ne favorisant pas sa consommation.

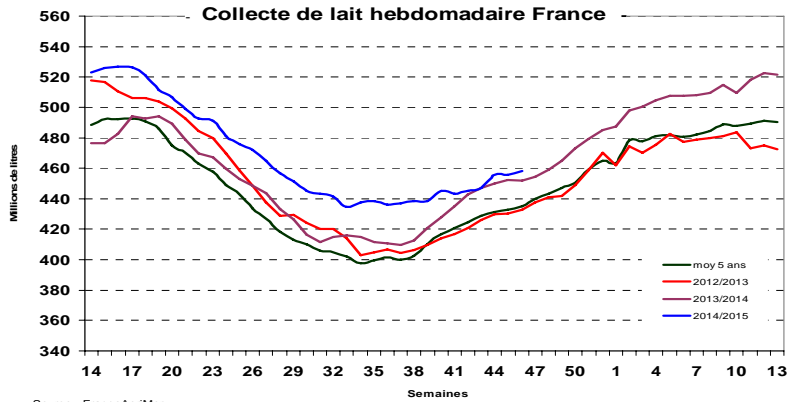
Sources : FranceAgriMer, Service Bases d'information économique, Réseau des nouvelles des marchés (DRAAF) sauf mention contraire.

Produits laitiers

LAIT - Collecte brute hebdomadaire France

Collecte nationale	S46 / S45	S46 2014 / S46 2013	S46 Moy / 5 ans
Total France	0,5%	1,4%	5,3%

Source : FranceAgriMer



Source : FranceAgriMer

LAIT - Collecte brute mensuelle Union européenne

Collecte dans les principaux Etats membres	Septembre 2014	Evol N-1	Cumul campagne 2014/2015	Evol N-1
	Volume*		Volume*	
Allemagne	2 505	7,01%	15 935	3,22%
France	1 917	11,86%	12 543	7,00%
Royaume-Uni	1 181	15,06%	7 638	8,38%
Pays-Bas	998	9,96%	6 305	1,87%
Pologne	892	10,32%	5 570	7,51%

* En milliers de tonnes

Source : Eurostat

BEURRE - Prix des contrats

Standard 82 % MG conditionnement par 25 kg

Prix des contrats (€/tonne)	S47	S47/S46	S47 2014 / S47 2013	Prix moyen des quatre dernières semaines*
France	2 805	-	-29,7 %	2 886

Sources : FranceAgriMer d'après enquête "FranceAgriMer/ATLA"

*Prix moyen glissant des quatre dernières semaines

Les prix indiqués résultent d'une enquête auprès des fabricants sur la base des contrats (règlement CE n° 479/2010) et ne peuvent être comparés aux prix précédents établis sur une autre base.

Prix européens (€/tonne)	S47	S47/S46	S47 2014 / S47 2013	Quatre dernières semaines**
Allemagne Kempten	3 000	0,8 %	-27,3 %	3 025
Pays-Bas	2 950	-1,3 %	-28,4 %	2 990

Sources : ZMB et Productschap Zuivel

**Moyenne des quatre dernières semaines

Commentaire collecte de lait :

La collecte de lait de la semaine 45/2014, montre une évolution positive par rapport à la collecte moyenne des cinq dernières années (+ 5,2 %). Son évolution par rapport à la même semaine de l'an dernier est de + 0,6 %.

Le prix moyen des contrats de beurre cube standard 82 % MG en semaine 47/2014 est de 2 805 €/tonne. Pour indication, le prix moyen glissant des contrats des quatre dernières semaines est de 2 886 €/tonne (- 21 €/tonne par rapport à la semaine 46).

POUDRE 26 % - Prix des contrats

Prix des contrats (€/tonne)	S47	S47/S46	S47 2014 / S47 2013	Quatre dernières semaines**
France	2 395	3,5 %	-34,5 %	2 302

Sources : FranceAgriMer d'après enquête "FranceAgriMer/ATLA"

Les prix indiqués résultent d'une enquête auprès des fabricants sur la base des contrats (règlement CE n° 479/2010) et ne peuvent être comparés aux prix précédents établis sur une autre base.

Prix européens (€/tonne)	S47	S47/S46	S47 2014 / S47 2013	Quatre dernières semaines**
Allemagne	2 300	0,0 %	-37,8 %	2 316
Pays-Bas	2 280	-3,4 %	-39,0 %	2 365

Sources : ZMB et Productschap Zuivel

POUDRE 0 % Consommation Humaine - Prix des contrats

Prix des contrats (€/tonne)	S47	S47/S46	S47 2014 / S47 2013	Quatre dernières semaines**
France	1 857	-0,3 %	-41,4 %	1 904

Sources : FranceAgriMer d'après enquête "FranceAgriMer/ATLA"

Les prix indiqués résultent d'une enquête auprès des fabricants sur la base des contrats (règlement CE n° 479/2010) et ne peuvent être comparés aux prix précédents établis sur une autre base.

Prix européens (€/tonne)	S47	S47/S46	S47 2014 / S47 2013	Quatre dernières semaines**
Allemagne	1 905	-1,6 %	-40,1 %	1 945
Pays-Bas	1 800	-2,2 %	-44,6 %	1 860

Source : ZMB et Productschap Zuivel

Publication de FranceAgrimer

Direction de la publication : Eric ALLAIN - Direction Marchés, études et prospective - Service Bases d'information économique
 Rédaction : Elodie LOPEZ - Christophe MASSY (Porc) - Traitement des données et mise en ligne : Maissara SOULE (Viandes)
 Bertrand NATUREL (Produits laitiers)
 © FranceAgriMer : 12 rue Henri Rol-Tanguy - TSA 20002 - 93555 Montreuil cedex - Tel : 01.73.30.30.00 - Fax : 01.73.30.30.30