

Semaine 25 (16 juin au 22 juin 2014)

Abréviations utilisées : Sn = semaine n de l'année civile considérée. Sn/Sn-1= variation hebdomadaire.
Les variations hebdomadaires ou annuelles sont exprimées en %.
Les prix sont exprimés en €hors taxes, sauf spécification contraire (TTC au stade détail).

Bovins

Gros Bovins entrée abattoir (€/kg)

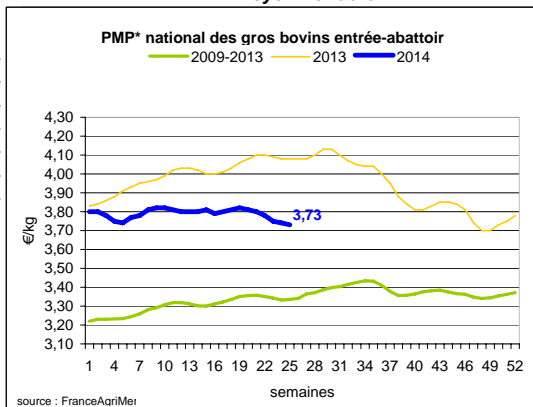
Cotation nationale (4 bassins)	S25	S25/S24	S25 2014 / S25 2013	S25 /moy 5 ans
Carcasse de vache "P3"	3,08	0,0%	-12,3%	9%
Carcasse de vache "O3"	3,45	0,3%	-9,0%	12%
Carcasse de vache "R3"	4,05	-0,5%	-12,1%	12%
Carcasse de jeune bovin "R3"	3,68	-0,5%	-4,2%	10%
Carcasse de génisse "R3"	4,19	-0,2%	-10,1%	13%
Carcasse de bœuf "R3"	3,96	0,0%	-9,4%	11%

Prix moyen européen Vaches*

	S25	S25/S24	S25 2014 / S25 2013
Union européenne	2,94	-0,3%	-9,1%
Allemagne	2,96	0,3%	-8,7%
Belgique	2,68	-0,4%	-10,3%
Italie	2,48	0,4%	-9,3%
Grèce	2,07	-0,6%	7,4%
Espagne	2,39	0,8%	-4,6%
Portugal	2,11	0,8%	2,0%
Royaume-Uni	2,99	1,0%	-12,3%
Irlande	2,82	-1,0%	-18,8%

Source : Europa

* PMP : Prix Moyen Pondéré.



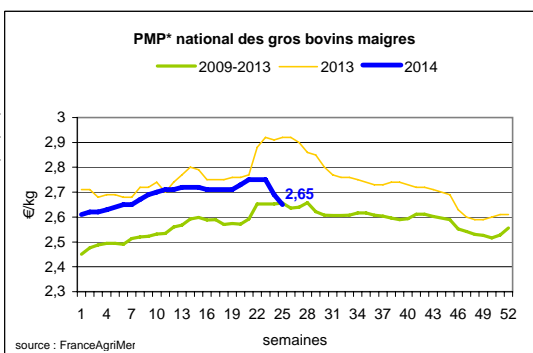
Gros Bovins maigres (€/kg Vif)

Cotation nationale (5 bassins)	S25	S25/S24	S25 2014 / S25 2013	S25 /moy 5 ans
Race Charolaise mâle "U" 350 kg	2,63	-0,8%	-7,7%	1%
Race Limousine mâle "U" 300 kg	2,90	-1,0%	-1,0%	7%

Prix moyen européen

	S25	S25/S24	S25 2014 / S25 2013
Union européenne	2,42	0,6%	-5,9%
Espagne	2,40	-2,3%	-4,1%
Italie	3,04	0,0%	3,9%

Source : Europa



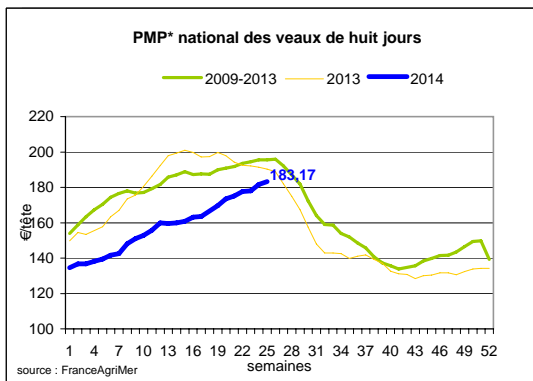
Veau de 8 Jours (€/tête)

Cotation nationale (9 marchés)	S25	S25/S24	S25 2014 / S25 2013
Veau de conformation standard - tous croisements - mâle - 50-60 kg	336,79	0,78%	-0,3%
Veau de conformation standard - race laitière - mâle - 45 à 50 kg	117,33	0,89%	-7,7%

Prix moyen européen

	S25	S25/S24	S25 2014 / S25 2013
Union européenne	218,93	0,2%	-5,1%
Allemagne	374,78	0,9%	-9,8%
Pays-Bas	124,05	-0,3%	-0,3%
Italie	174,90	0,0%	7,7%
Espagne	206,50	-0,7%	0,1%
Royaume-Uni	120,34	-7,1%	-16,0%
Irlande	159,50	4,2%	24,1%

Source : Europa



Sources : FranceAgriMer, Service Bases d'information économique, Réseau des nouvelles des marchés (DRAAF) sauf mention contraire.

Veau de Boucherie (€/kg)

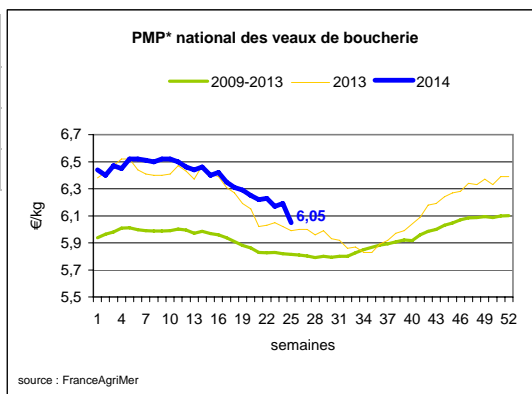
Cotation nationale

(3 bassins)	S25	S25/S24	S25 2014 / S25 2013	S25 /moy 5 ans
Carcasse de veau élevé au pis "U" rose très clair	8,62	-3,7%	-4,4%	9%
Carcasse de veau non élevé au pis "U" rose très clair	7,90	2,1%	1,0%	9%
Carcasse de veau non élevé au pis "O" rose très clair	5,89	-0,3%	0,3%	6%

Prix moyen européen

	S25	S25/S24	S25 2014 / S25 2013
Union européenne	5,40	-1,6%	1,1%
Belgique	6,30	0,0%	3,0%
Pays-Bas	4,74	-2,0%	1,0%
Italie	4,46	-0,4%	0,68%

Source : Europa



Viande bovine détail GMS (€/kg)

	S25	S24	S25/S24
Bœuf entrecôte - Type viande			
Barquette 1-2 (le kg) *	21,07	21,32	-1,2%
Steak haché 15% mat. grasse (le kg)	9,93	9,89	0,4%
Veau escalope dans la noix (le kg)	21,55	21,52	0,14%

Commentaire conjoncture bovins : ventes laborieuses en jeunes bovins

Dans le secteur des gros bovins, l'actualité de la semaine est représentée par un net ralentissement du commerce des jeunes bovins. Sur les marchés en vif régionaux, le disponible, sans être excessif, ne trouve preneur qu'après d'âpres discussions et demandes de concessions de prix, notamment sur les animaux de qualité secondaire. Les préparatifs des travaux des moissons vont perturber les flux commerciaux. Les industriels de l'abattage-découpe se montrent prudents en n'achetant que la juste marchandise permettant de répondre à une demande poussive au stade du détail. Les cours des brouards sont orientés à la baisse avec une réduction des transactions sur le marché italien. La consommation de viande de veau décline, tendance qui devrait perdurer lors des congés d'été. En petits veaux, le commerce semble mieux résister au regard d'un tassement de l'offre.

Ovins

Agneau de Boucherie entrée abattoir (€/kg)

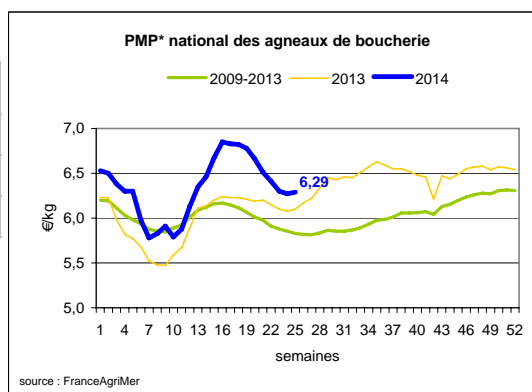
Cotation nationale pondérée (2 bassins)

	S25	S25/S24	S25 2014 / S25 2013	S25 /moy 5 ans
Carcasse d'agneau "R" - couvert 16 à 19 kg	6,46	-0,3%	3,7%	9%
carcasse d'agneau "R" - ciré 16 à 19 kg	6,40	-0,8%	-0,2%	5%
carcasse d'agneau "O" - couvert 16 à 19 kg	6,14	1,2%	7,0%	18%

Prix moyen européen

	S25	S25/S24	S25 2014 / S25 2013
Union européenne :	5,70	-1,8%	8,2%
Espagne	4,95	-0,8%	2,9%
Royaume-Uni	6,21	-2,8%	11,2%
Irlande	5,13	0,0%	6,9%

Source : Europa



* PMP : Prix Moyen Pondéré.

Agneau détail GMS (€/kg)

	S25	S24	S25/S24
Côte d'agneau (le kg)	19,30	19,28	0,1%
Gigot d'agneau raccourci (le kg)	16,86	17,66	-4,5%

Commentaire conjoncture ovins : offre moins volumineuse, maintien des cours

Sur les marchés en vif des ovins du Sud de la France, les agneaux Lacaune moins présents en volumes (faibles naissances d'agneaux) permettent un maintien des prix avec une attention plus particulière portée sur les lots de belle qualité. Globalement, l'offre sans être pléthorique semble correspondre aux besoins hebdomadaires avec une petite lueur d'espoir en fin de semaine. Cependant des prix jugés trop élevés peuvent déplacer les intentions d'achats sur les marchandises originaires des îles britanniques. En brebis, quelques mouvements de ventes vers l'Italie sont à prendre en compte. Au stade du détail, le regard des consommateurs se tournent vers les « carrés » et les côtes.

Sources : FranceAgriMer, Service Bases d'information économique,

Réseau des nouvelles des marchés (DRAAF)
sauf mention contraire.

Porcins

Porc France entrée abattoir (€/kg)

Cotation nationale (5 bassins)	S25
Carcasse classe "S"	1,67

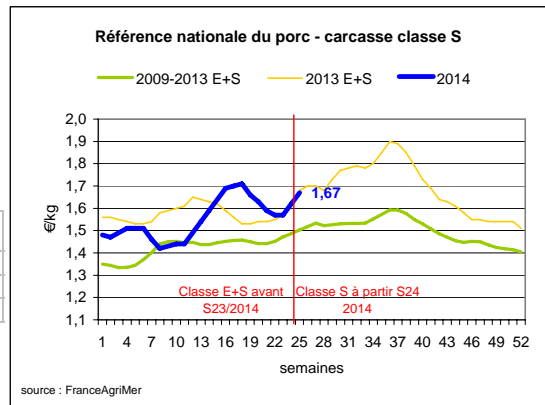
Attention : Changement de définitions des classes selon la nouvelle réglementation communautaire, contactez cotations.dep@franceagrimer.fr pour obtenir des informations.

Cotation Rungis "Découpe" (€/kg)

	S25	S25/S24	S25 2014 / S25 2013	S25 /moy 5 ans
Longe avec travers et palette	3,23	2,2%	1,6%	9%
Poitrine sans hachage extra	2,95	-0,7%	1,7%	17%
Jambon sans mouille	2,45	3,8%	4,5%	13%

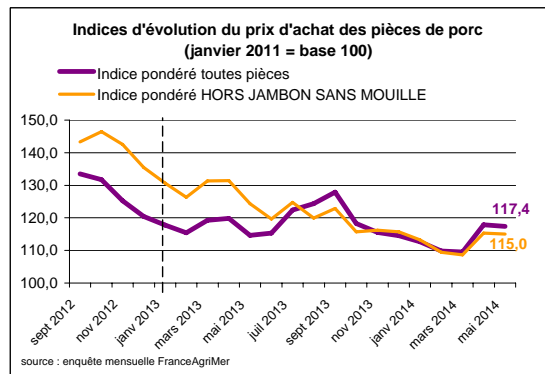
Porc détail GMS (€/kg)

	S25	S24	S25/S24
Côte de porc (le kg)	7,31	7,26	0,7%
Rôti filet de porc (le kg)	8,58	8,52	0,7%
Jambon blanc sans label	9,80	10,03	-2,3%



Indices mensuels d'évolution du prix d'achat des pièces de porc pour la charcuterie (janvier 2011 = base 100)

	mars 2014	avr 2014	mai 2014
1 - Carré bacon (Code 216)	103,8	116,7	118,2
2 - Poitrine lardon n°1 (Code 417)	111,8	117,6	121,1
2 bis - Poitrine cutter de coche 80/20	121,4	124,4	124,2
3 - Epaule 4D (Code 134)	117,1	123,5	123,8
4 - Gras dur (Code 340)	119,7	119,0	115,3
5 - Gorge découennée (Code 171)	115,4	119,8	123,7
6 - Trimming 80/20 porc (Code 504)	115,6	119,0	116,5
7 - Trimming 80/20 coche (Code 504)	123,5	127,4	126,1
8 - Estomac (Code 544)	119,1	119,4	118,6
9 - Chaudin (Code 541)	120,3	116,8	113,4
9 bis - Chaudin (Code 542)	147,6	ND	133,4
10 - Jambon sans mouille (Code 300)	108,5	120,4	119,8



Source : Enquête mensuelle réalisée par FranceAgriMer auprès d'un échantillon d'environ 50 entreprises volontaires représentatives du secteur

Commentaire conjoncture porcins : tassement des ventes

Après une hausse maximale de 1ct/kg lundi au marché au cadran de Plérin, le prix de base en production a atteint un palier jeudi, en raison d'une offre conséquente. Il progresse seulement de 0,2ct/kg avec plus 2500 invendus. Les abatteurs sont restés prudents. La demande en viande est moins dynamique cette semaine malgré une météo propice aux grillades. La fin de mois, les soldes et l'approche des vacances ne favorisent pas l'activité commerciale en viande de porc. Le volume d'abattage hebdomadaire sur la zone UNIPORC est de 367 555 porcs pour un poids moyen de carcasse en baisse d'environ 92-93 kg. La fluidité revient donc progressivement, avec toutefois un poids carcasses toujours significativement élevé. Avec une offre modérée, la hausse est de mise dans tous les autres bassins européens. Le cours allemand et le prix d'acompte danois rebondissent de 3 ct/kg. En Espagne, où les abattoirs manquent de porc, le prix augmente de 2ct/kg.

Sources : FranceAgriMer, Service Bases d'information économique, Réseau des nouvelles des marchés (DRAAF) sauf mention contraire.

Volailles

Cotation Rungis "Découpe" (€/kg)

	S25	S25/S24	S25 2014 / S25 2013	S25 /moy 5 ans
Poulet PAC A	2,20	0,0%	-6,4%	0%
Poulet PAC LABEL	3,55	0,0%	-4,1%	3%
Dinde Filet	5,10	0,0%	-0,5%	6%

Volailles détail GMS (€/kg)

	S25	S24	S25/S24
Poulet PAC standard	3,44	3,47	-0,9%
Poulet PAC LABEL	5,63	5,66	-0,5%
Escalope de dinde	11,69	11,66	0,3%

Cotation nationale Lapin vif (€/kg)

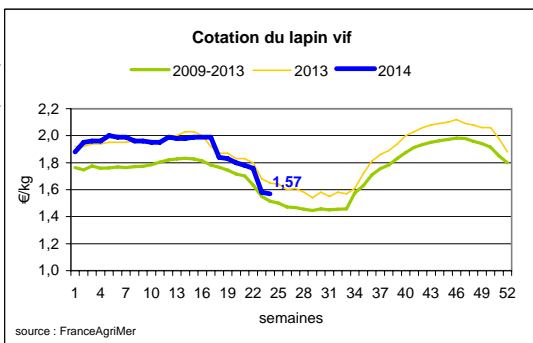
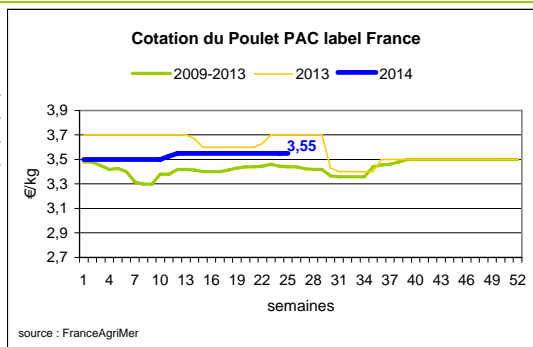
	S24	S24/S23	S24 2014 / S24 2013	S24 /moy 5 ans
Lapin vif hors réforme départ élevage	1,57	-1,8%	-4,8%	4%

Cotation nationale Chevreau vif (€/kg)

	S25	S25/S24	S25 2014 / S25 2013
Chevreau vif - 8 à 11 kg départ élevage	2,70	0,00%	5,19%

Lapin détail GMS (€/kg)

	S25	S24	S25/S24
Lapin entier France (le kg)	8,23	8,25	-0,2%
Lapin cuisse France (le kg)	15,19	15,34	-1,0%



Commentaire conjoncture volailles : remontée des prix des œufs

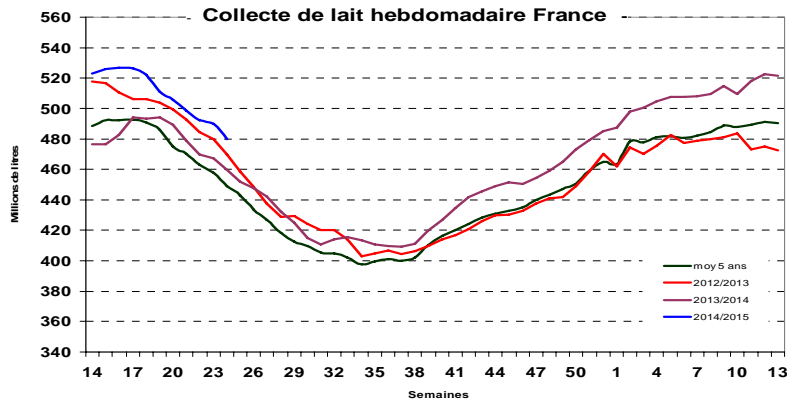
En volailles, les acheteurs ne font que de simples réapprovisionnements hebdomadaires et réduisent de façon significative la gamme des commandes. Les poulets portant des signes de qualité (label, certifié, de nos terroirs ou bio) constituent le gros des volumes échangés. Les opérateurs commerciaux se préparent à l'arrêt des achats de la part des collectivités (cantines scolaires) et des déplacements des clients sur les lieux de vacances. Le marché de la découpe de dinde marque le pas tandis que celui du lapin coq et canard est à l'arrêt. En ce qui concerne l'œuf, une offre sans excès permet une revalorisation des tarifs sur le marché du frais.

Sources : FranceAgriMer, Service Bases d'information économique,
Réseau des nouvelles des marchés (DRAAF)
sauf mention contraire.

Produits laitiers

Collecte nationale	S24 / S23	S24 2014 / S24 2013	S24 Moy / 5 ans
Total France	-2,1%	4,4%	6,9%

Source : FranceAgriMer



Source : FranceAgriMer

LAIT - Collecte brute mensuelle Union européenne

Collecte dans les principaux Etats membres	Mars 2014	Evol N-1	Cumul campagne 2013/2014	Evol N-1
	Volume*		Volume*	
Allemagne	2 726	3,24%	30 632	3,39%
France	2 316	5,73%	24 247	3,08%
Royaume-Uni	1 293	4,82%	14 089	5,48%
Pays-Bas	1 084	4,49%	12 343	5,80%
Pologne	879	6,20%	10 092	2,80%

* En milliers de tonnes

Source : Eurostat

BEURRE - Prix des contrats

Standard 82 % MG conditionnement par 25 kg

Prix des contrats (€/tonne)	S25	S25/S24	S25 2014 / S25 2013	Prix moyen des quatre dernières semaines*
France	3 680	-	-	3 554

Sources : FranceAgriMer d'après enquête "FranceAgriMer/ATLA"

*Prix moyen glissant des quatre dernières semaines

Les prix indiqués résultent d'une enquête auprès des fabricants sur la base des contrats (règlement CE n° 479/2010) et ne peuvent être comparés aux prix précédents établis sur une autre base.

Prix européens (€/tonne)	S25	S25/S24	S25 2014 / S25 2013	Quatre dernières semaines**
Allemagne Kempten	3 525	1,4 %	-15,1 %	3 453
Pays-Bas	3 520	1,4 %	-15,6 %	3 428

Sources : ZMB et Productschap Zuivel

**Moyenne des quatre dernières semaines

Commentaire collecte de lait :

La collecte de lait de la semaine 24/2014, montre une évolution positive par rapport à la collecte moyenne des cinq dernières années (+ 6,9 %). Son évolution par rapport à la même semaine de l'an dernier est de + 4,4 %.

Le prix moyen des contrats du beurre cube 82 % MG pour la semaine 25/2014 est de 3 732 €/tonne. Pour indication, le prix moyen glissant des contrats des quatre dernières semaines est de 3 579 €/tonne (+ 64 €/tonne par rapport à la semaine 24).

Sources : FranceAgriMer, Service Bases d'information économique, Réseau des nouvelles des marchés (DRAAF) sauf mention contraire.

POUDRE 26 % - Prix des contrats

Prix des contrats (€/tonne)	S25	S25/S24	S25 2014 / S25 2013	Quatre dernières semaines**
France	3 362	1,3 %	-	3 333

Sources : FranceAgriMer d'après enquête "FranceAgriMer/ATLA"

Les prix indiqués résultent d'une enquête auprès des fabricants sur la base des contrats (règlement CE n° 479/2010) et ne peuvent être comparés aux prix précédents établis sur une autre base.

Prix européens (€/tonne)	S25	S25/S24	S25 2014 / S25 2013	Quatre dernières semaines**
Allemagne	3 355	-0,9 %	-9,1 %	3 366
Pays-Bas	3 180	0,0 %	-11,7 %	3 183

Sources : ZMB et Productschap Zuivel

POUDRE 0 % Consommation Humaine - Prix des contrats

Prix des contrats (€/tonne)	S25	S25/S24	S25 2014 / S25 2013	Quatre dernières semaines**
France	2 870	0,8 %	-8,7 %	2 814

Sources : FranceAgriMer d'après enquête "FranceAgriMer/ATLA"

Les prix indiqués résultent d'une enquête auprès des fabricants sur la base des contrats (règlement CE n° 479/2010) et ne peuvent être comparés aux prix précédents établis sur une autre base.

Prix européens (€/tonne)	S25	S25/S24	S25 2014 / S25 2013	Quatre dernières semaines**
Allemagne	2 940	0,0 %	-7,4 %	2 898
Pays-Bas	2 860	0,0 %	-7,1 %	2 805

Source : ZMB et Productschap Zuivel

Publication de FranceAgrimer

Direction de la publication : Eric ALLAIN - Direction Marchés, études et prospective - Service Bases d'information économique

Rédaction : Jocelyn SEBART - Traitement des données et mise en ligne : Maïssara SOULE (Viandes)

Bertrand NATUREL (Produits laitiers)

© FranceAgriMer : 12 rue Henri Rol-Tanguy - TSA 20002 - 93555 Montreuil-sous-Bois cedex - Tel : 01.73.30.30.00 - Fax : 01.73.30.30.30