

Semaine 32 (05 août 2013 au 11 août 2013)

Abréviations utilisées : Sn = semaine n de l'année civile considérée. Sn/Sn-1= variation hebdomadaire.
 Les variations hebdomadaires ou annuelles sont exprimées en %.
 Les prix sont exprimés en € hors taxes, sauf spécification contraire (TTC au stade détail).

Bovins

Gros Bovins entrée abattoir (€/kg)

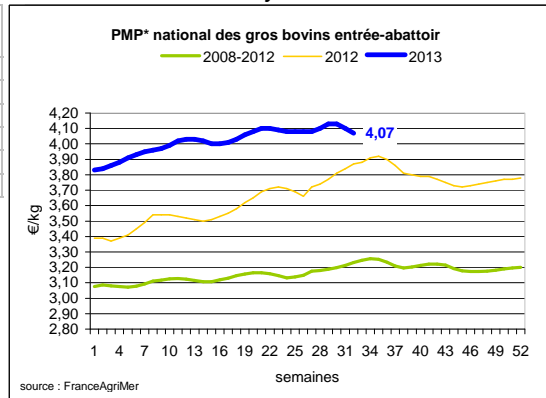
| Cotation nationale (4 bassins) | S 32 | S32/S31 | S32 2013 / S32 2012 | S32 /moy 5 ans |
|--------------------------------|------|---------|---------------------|----------------|
| Carcasse de vache "P3" | 3,49 | -1,4% | 0,0% | 27% |
| Carcasse de vache "O3" | 3,79 | -1,3% | 3,0% | 26% |
| Carcasse de vache "R3" | 4,53 | -0,9% | 10,5% | 31% |
| Carcasse de jeune bovin "R3" | 3,90 | -0,8% | -0,8% | 18% |
| Carcasse de génisse "R3" | 4,60 | -0,2% | 11,4% | 31% |
| Carcasse de bœuf "R3" | 4,39 | -0,2% | 9,7% | 29% |

Prix moyen européen

| | S 32 | S32/S31 | S32 2013 / S32 2012 |
|------------------|------|---------|---------------------|
| Union européenne | 3,63 | -0,6% | -0,7% |
| Allemagne | 3,41 | -1,0% | -6,9% |
| Belgique | 3,11 | -0,2% | -2,7% |
| Italie | 3,89 | 0,0% | -2,1% |
| Grèce | 3,42 | -1,5% | -4,2% |
| Espagne | 3,51 | 0,0% | -0,3% |
| Portugal | 3,24 | -0,2% | -0,7% |
| Royaume-Uni | 4,14 | -0,9% | 2,0% |
| Irlande | 3,79 | -0,1% | 2,1% |

Source : Europa

* PMP : Prix Moyen Pondéré.



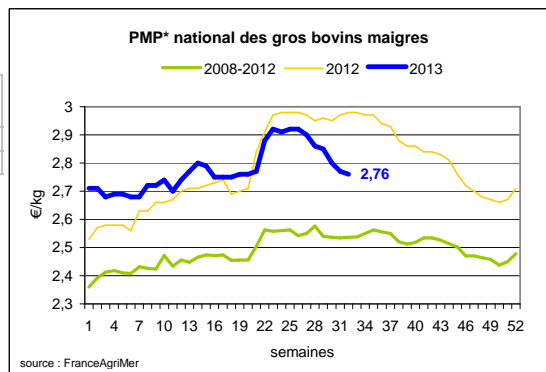
Gros Bovins maigres (€/kg Vif)

| Cotation nationale (5 bassins) | S 32 | S32/S31 | S32 2013 / S32 2012 | S32 /moy 5 ans |
|---------------------------------|------|---------|---------------------|----------------|
| Race Charolaise mâle "U" 350 kg | 2,68 | -0,7% | -6,6% | 7% |
| Race Limousine mâle "U" 300 kg | 2,87 | 0,0% | -4,3% | 10% |

Prix moyen européen

| | S 32 | S32/S31 | S32 2013 / S32 2012 |
|------------------|-------------------------|---------|---------------------|
| Union européenne | Données non disponibles | | |
| Espagne | Données non disponibles | | |
| Italie | Données non disponibles | | |

Source : Europa



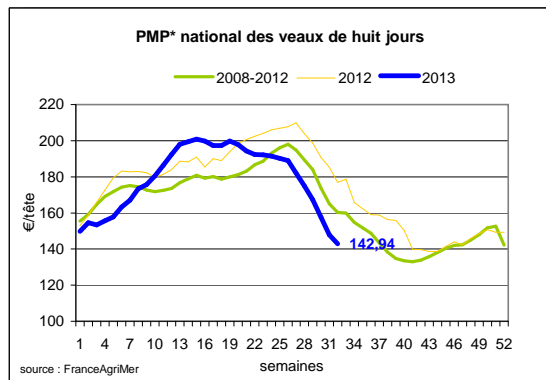
Veau de 8 Jours (€/tête)

| Cotation nationale (9 marchés) | S 32 | S32/S31 | S32 2013 / S32 2012 |
|--|--------|---------|---------------------|
| Veau de conformation standard - tous croisements - mâle - 50-60 kg | 310,00 | -0,62% | -4,17% |
| Veau de conformation standard - race laitière - mâle - 45 à 50 kg | 71,34 | -8,08% | -37,48% |

Prix moyen européen

| | S 32 | S32/S31 | S32 2013 / S32 2012 |
|------------------|-------------------------|---------|---------------------|
| Union européenne | Données non disponibles | | |
| Allemagne | Données non disponibles | | |
| Pays-Bas | Données non disponibles | | |
| Italie | Données non disponibles | | |
| Espagne | Données non disponibles | | |
| Royaume-Uni | Données non disponibles | | |
| Irlande | Données non disponibles | | |

Source : Europa



Sources : FranceAgriMer, Service Bases d'information économique, Réseau des nouvelles des marchés (DRAAF) sauf mention contraire.

Veau de Boucherie (€/kg)

Cotation nationale (3 bassins)

| | S 32 | S32/S31 | S32 2013 / S32 2012 | S32 /moy 5 ans |
|---|------|---------|---------------------|----------------|
| Carcasse de veau élevé au pis "U" rose très clair | 8,27 | 2,1% | 2,5% | 11% |
| Carcasse de veau non élevé au pis "U" rose très clair | 7,64 | -0,8% | 3,1% | 8% |
| Carcasse de veau non élevé au pis "O" rose très clair | 5,70 | -0,9% | -4,4% | 8% |

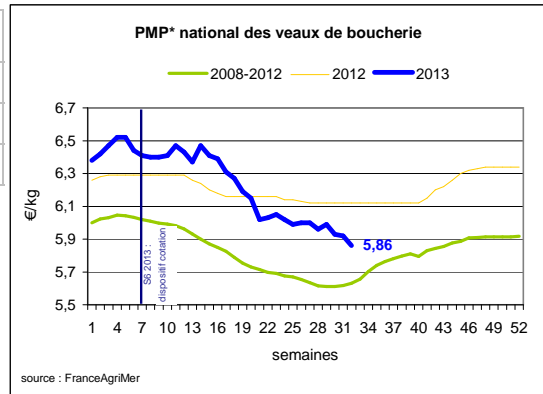
Prix moyen européen

| | S 32 | S32/S31 | S32 2013 / S32 2012 |
|------------------|-------------------------|---------|---------------------|
| Union européenne | Données non disponibles | | |
| Belgique | | | |
| Pays-Bas | | | |
| Italie | | | |

Source : Europa

Viande bovine détail GMS (€/kg)

| | S32 | S 31 | S32/S31 |
|-------------------------------------|-------|-------|---------|
| Bœuf entrecôte - Type viande | 21,11 | 21,33 | -1,0% |
| Barquette 1-2 (le kg) * | | | |
| Steak haché 15% mat. grasse (le kg) | 9,87 | 9,84 | 0,3% |
| Veau escalope dans la noix (le kg) | 21,69 | 21,67 | 0,09% |



* Note au lecteur : La référence Bœuf entrecôte - Type mixte est remplacée par la référence Bœuf entrecôte - Type viande à partir du 2 août 2013.

Commentaire conjoncture bovins : commerce et consommation au ralenti

Les dernières données du panel Kantar diffusées par FranceAgriMer viennent confirmer la baisse des achats des ménages de viande bovine fraîche. Sur la période de 4 semaines se terminant le 14 juillet, les achats sont en repli de 6,8% par rapport à la même période l'an passé. En viande de veau, les achats sont en hausse de 2,6%.

Sur les marchés en vif, les apports en bovins de boucherie sont réduits. La demande est timide ce qui occasionne au global une baisse des cours. En petits veaux, les apports sont plus importants et le commerce est difficile. Il y a peu de place chez les engraisseurs et en élevage.

Au stade entrée abattoir, les cours des gros bovins sont globalement en baisse notamment les catégories mixte et laitière.

En maigres, les cours sont globalement reconduits sauf dans le bassin de Nantes où une légère dégradation des cours est remarquée dans un contexte morose du fait du peu d'activité.

Ovins

Agneau de Boucherie entrée abattoir (€/kg)

Cotation nationale pondérée (2 bassins)

| | S 32 | S32/S31 | S32 2013 / S32 2012 | S32 /moy 5 ans |
|--|------|---------|---------------------|----------------|
| Carcasse d'agneau "R" - couvert 16 à 19 kg | 6,56 | 0,0% | 8,3% | 13% |
| carcasse d'agneau "R" - ciré 16 à 19 kg | 6,58 | 0,2% | 6,6% | 11% |
| carcasse d'agneau "O" - couvert 16 à 19 kg | 6,30 | -0,2% | 20,9% | 24% |

Prix moyen européen

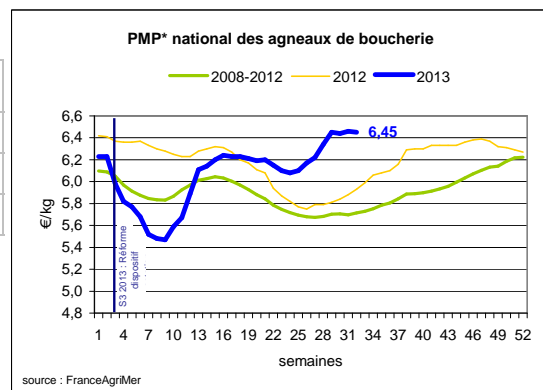
| | S 32 | S32/S31 | S32 2013 / S32 2012 |
|--------------------|------|---------|---------------------|
| Union européenne : | 4,98 | 2,0% | 0,7% |
| Espagne | 5,13 | 1,8% | -3,2% |
| Royaume-Uni | 4,89 | 3,6% | -3,2% |
| Irlande | 4,33 | 1,1% | -0,7% |

Source : Europa

Attention : le PMP européen pour l'Union européenne a fait l'objet de modifications de valeurs à la date du 18 juillet pour la période S01 à S27 de 2013. Le nouvel historique des valeurs est disponible dans le fichier excel sur la page internet : http://ec.europa.eu/agriculture/markets/sheep/index_en.htm

Agneau détail GMS (€/kg)

| | S32 | S 31 | S32/S31 |
|----------------------------------|-------|-------|---------|
| Côte d'agneau (le kg) | 19,38 | 19,53 | -0,8% |
| Gigot d'agneau raccourci (le kg) | 17,87 | 18,14 | -1,5% |



* PMP : Prix Moyen Pondéré.

Commentaire conjoncture ovins : ambiance générale calme

Les dernières données du panel Kantar diffusées par FranceAgriMer montre comme pour la viande bovine une baisse des achats des ménages de viande ovine fraîche. Sur la période de 4 semaines se terminant le 14 juillet, les achats sont en repli de 6,6% par rapport à la même période l'an passé. Au stade entrée abattoir, les cours sont stables en agneaux. En brebis, l'offre est plus élargie que la semaine précédente dans le bassin Nord occasionnant un réajustement des cours à la baisse. Dans le bassin Sud, les apports peu importants ne permettent pas de répondre à la demande. Les cours sont reconduits.

Sources : FranceAgriMer, Service Bases d'information économique,

Réseau des nouvelles des marchés (DRAAF)
sauf mention contraire.

Porcins

Porc France entrée abattoir (€/kg)

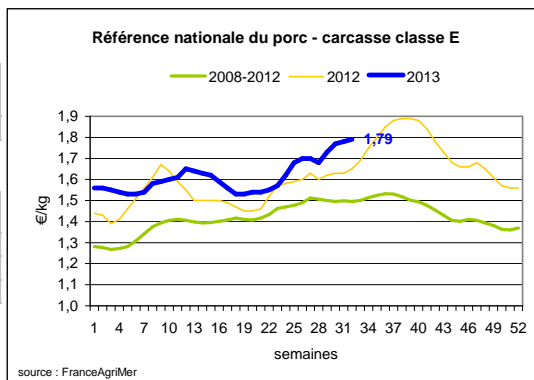
| Cotation nationale (5 bassins) | S 32 | S32/S31 | S32 2013 / S32 2012 | S32 /moy 5 ans |
|--------------------------------|------|---------|---------------------|----------------|
| Carcasse classe "E" | 1,79 | 0,6% | 8,5% | 20% |

Cotation Rungis "Découpe" (€/kg)

| | S 32 | S32/S31 | S32 2013 / S32 2012 | S32 /moy 5 ans |
|-------------------------------|------|---------|---------------------|----------------|
| Longe avec travers et palette | 3,21 | 2,0% | 5,8% | 12% |
| Poitrine sans hachage extra | 2,98 | 4,4% | 10,7% | 26% |
| Jambon sans mouille | 2,55 | -0,1% | 12,4% | 18% |

Porc détail GMS (€/kg)

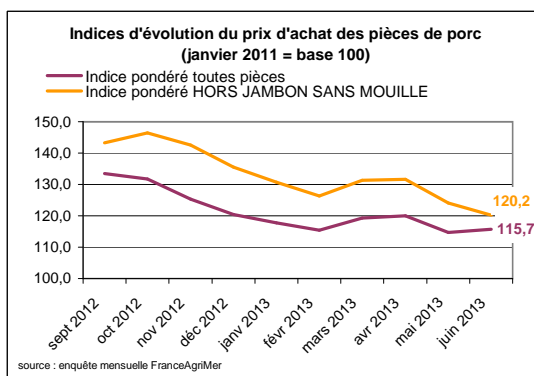
| | S32 | S 31 | S32/S31 |
|----------------------------|-------|-------|---------|
| Côte de porc (le kg) | 7,39 | 7,44 | -0,7% |
| Rôti filet de porc (le kg) | 8,71 | 8,76 | -0,6% |
| Jambon blanc sans label | 10,29 | 10,30 | -0,1% |



Indices mensuels d'évolution du prix d'achat des pièces de porc pour la charcuterie (janvier 2011 = base 100)

| | avr 2013 | mai 2013 | juin 2013 |
|---|----------|----------|-----------|
| 1 - Carré bacon (Code 216) | 113,6 | 113,3 | 117,0 |
| 2 - Poitrine lardon n°1 (Code 417) | 128,2 | 126,0 | 126,0 |
| 2 bis - Poitrine cutter de cochon 80/20 | 127,3 | 125,6 | 123,8 |
| 3 - Epaule 4D (Code 134) | 119,2 | 115,2 | 114,3 |
| 4 - Gras dur (Code 340) | 147,9 | 134,3 | 131,1 |
| 5 - Gorge découennée (Code 171) | 145,7 | 146,0 | 145,9 |
| 6 - Trimming 80/20 porc (Code 504) | 129,6 | 120,5 | 121,2 |
| 7 - Trimming 80/20 cochon (Code 504) | 134,3 | 134,9 | 132,5 |
| 8 - Estomac (Code 544) | 118,8 | 119,3 | 117,8 |
| 9 - Chaudin (Code 541) | 118,7 | 121,2 | 121,4 |
| 9 bis - Chaudin (Code 542) | 214,3 | 234,7 | 145,5 |
| 10 - Jambon sans mouille (Code 300) | 111,0 | 107,1 | 112,2 |

Source : Enquête mensuelle réalisée par FranceAgriMer auprès d'un échantillon d'environ 50 entreprises volontaires représentatives du secteur



Commentaire conjoncture porcins : tarifs en légère baisse face à un commerce peu dynamique (source RNM St-Pol de Léon)

En ce début août, la tendance en production est négative avec un recul de 2,5 cts sur la semaine au marché au cadran de Plérin. Les abattoirs ont exercé une certaine pression à la baisse, motivée par des résultats décevants dans la valorisation des pièces et la proximité d'une semaine à 4 jours d'abattage. Le commerce manque de dynamisme, la demande est restreinte dans les pièces de fabrication, meilleure en pièces à griller. Le disponible en production demeure modeste, et l'activité d'abattage s'adapte au flux de production du moment avec 356000 porcs pour un poids moyen de carcasse à 90,8(+100g). La fin de semaine s'est révélée sensiblement plus active en raison d'anticipations sur la semaine du 15 août, dont les commandes sont attendues plus soutenues. La tendance en Allemagne hausse de 3 cts, en attente d'une prochaine rentrée avec de bons débouchés Pays Tiers. Le Sud de l'Europe manque toujours de porcs, mais la valorisation de la viande est laborieuse.

Sources : FranceAgriMer, Service Bases d'information économique, Réseau des nouvelles des marchés (DRAAF) sauf mention contraire.

Volailles

Cotation Rungis "Découpe" (€/kg)

| | S 32 | S32/S31 | S32 2013 / S32 2012 | S32 /moy 5 ans |
|------------------|------|---------|---------------------|----------------|
| Poulet PAC A | 2,35 | 0,0% | 4,4% | 8% |
| Poulet PAC LABEL | 3,40 | 0,0% | 3,0% | 1% |
| Dinde Filet | 5,30 | 0,0% | 3,9% | 9% |

Volailles détail GMS (€/kg)

| | S32 | S 31 | S32/S31 |
|---------------------|-------|-------|---------|
| Poulet PAC standard | 3,55 | 3,50 | 1,4% |
| Poulet PAC LABEL | 6,06 | 5,81 | 4,3% |
| Escalope de dinde | 12,01 | 12,01 | 0,0% |

Cotation nationale Lapin vif (€/kg)

| | S 31 | S31/S30 | S31 2013 / S31 2012 | S31 /moy 5 ans |
|---------------------------------------|------|---------|---------------------|----------------|
| Lapin vif hors réforme départ élevage | 1,55 | -1,9% | 2,6% | 10% |

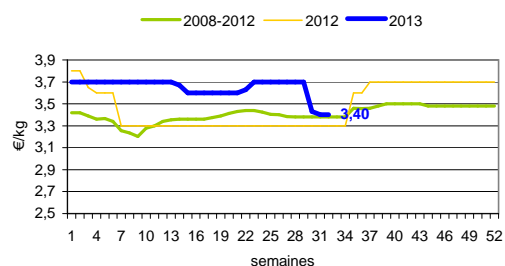
Cotation nationale Chevreau vif (€/kg)

| | S 32 | S32/S31 | S32 2013 / S32 2012 |
|---|------|---------|---------------------|
| Chevreau vif - 8 à 11 kg départ élevage | 2,57 | 0,00% | 2,67% |

Lapin détail GMS (€/kg)

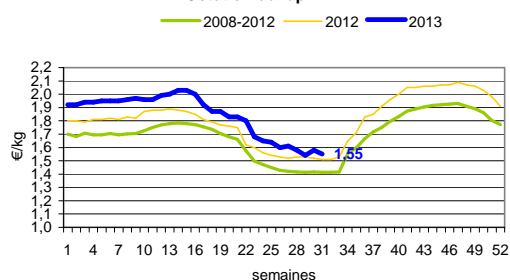
| | S32 | S 31 | S32/S31 |
|-----------------------------|-------|-------|---------|
| Lapin entier France (le kg) | 7,78 | 7,60 | 2,4% |
| Lapin cuisse France (le kg) | 15,17 | 15,05 | 0,8% |

Cotation du Poulet PAC label France



source : FranceAgriMer

Cotation du lapin vif



source : FranceAgriMer

Commentaire conjoncture volailles : commerce des œufs sous pression en raison de surstock

Après le chassé-croisé des vacanciers du 1er week-end d'août, la consommation d'œufs ne s'est pas relancée et les commandes en œufs calibrés n'ont donc pas progressé. Côté industriels d'ovoproduits, l'activité est également calme en raison notamment des fermetures estivales des entreprises clientes. La situation provoque ainsi des surplus d'offre qui se traduit par une chute des cours et des tensions entre producteurs, distributeurs et industriels.

En volailles de découpe et entière, le commerce est calme au Marché de Rungis avec très peu d'offre et très peu de demande. Le commerce en cette période est concentré dans les zones touristiques.

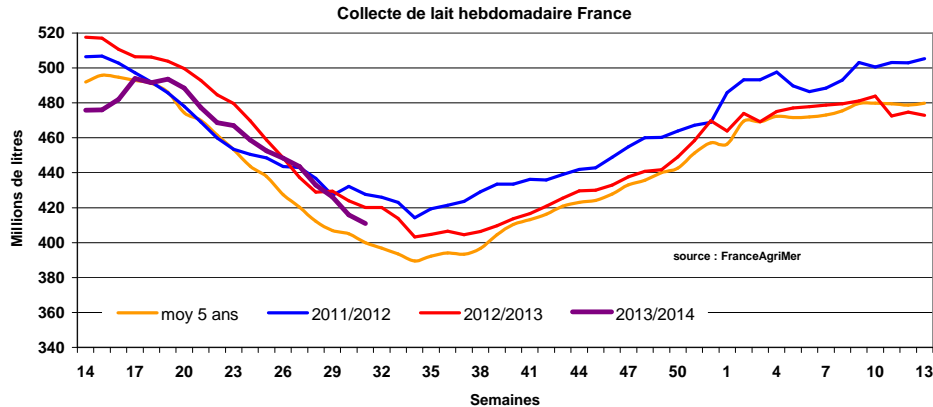
Sources : FranceAgriMer, Service Bases d'information économique, Réseau des nouvelles des marchés (DRAAF) sauf mention contraire.

Produits laitiers

LAIT - Collecte brute hebdomadaire France

| Collecte nationale | S31/ S30 | S31 2013 / S31 2012 | S31 Moy / 5 ans |
|--------------------|----------|---------------------|-----------------|
| Total France | -1,2% | -2,2% | 2,7% |

Source : FranceAgriMer



LAIT - Collecte brute mensuelle Union européenne

| Collecte dans les principaux Etats membres | Mai 2013 | Evol N-1 | Cumul campagne 2013/2014 | Evol N-1 |
|--|----------|----------|--------------------------|----------|
| | Volume* | | Volume* | |
| Allemagne | 2 709 | 1,60% | 5 257 | 1,30% |
| France | 2 146 | -1,60% | 4 225 | -2,80% |
| Royaume-Uni | 1 271 | -1,40% | 2 416 | -4,50% |
| Pays-Bas | 1 081 | 5,60% | 2 095 | 3,60% |
| Pologne | 893 | -1,80% | 1 712 | -1,10% |

* En milliers de tonnes

Source : Eurostat

BEURRE - Prix des contrats

Standard 82 % MG conditionnement par 25 kg

| Prix moyen glissant des contrats (€/tonne) | S32 | S32/S31 | S32 2013 / S32 2012 | Quatre dernières semaines* |
|--|-----|---------|---------------------|----------------------------|
| France | NC | - | - | 4 143 |

Sources : FranceAgriMer d'après enquête "FranceAgriMer/ATLA"

* Moyenne des quatre dernières semaines

Les prix indiqués résultent d'une enquête auprès des fabricants sur la base des contrats (règlement CE n° 479/2010) et ne peuvent être comparés aux prix précédents établis sur une autre base.

| Prix européens (€/tonne) | S32 | S32/S31 | S32 2013 / S32 2012 | Quatre dernières semaines* |
|--------------------------|-------|---------|---------------------|----------------------------|
| Allemagne Kempten | 4 200 | 0,0 % | 44,8 % | 4 200 |
| Pays-Bas | 4 180 | 0,5 % | 49,3 % | 4 165 |

Sources : ZMB et Productschap Zuivel

Commentaire collecte de lait :

La collecte de lait de la semaine 31/2013, montre une évolution positive par rapport à la collecte moyenne des cinq dernières années (+ 2,7 %). Son évolution par rapport à la même semaine de l'an dernier est de - 2,2 %.

Le prix moyen des contrats du beurre cube 82 % MG pour la semaine 32/2013 est soumis au secret statistique. Pour indicateur, le prix moyen glissant des contrats des quatre dernières semaines est de 4 143 €/tonne.

Sources : FranceAgriMer, Service Bases d'information économique,

Réseau des nouvelles des marchés (DRAAF) sauf mention contraire.

POUDRE 26 % - Prix des contrats

| Prix des contrats (€/tonne) | S32 | S32/S31 | S32 2013 / S32 2012 | Quatre dernières semaines* |
|-----------------------------|-------|---------|---------------------|----------------------------|
| France | 3 686 | 0,5 % | 39,4 % | 3 637 |

Sources : FranceAgriMer d'après enquête "FranceAgriMer/ATLA"

Les prix indiqués résultent d'une enquête auprès des fabricants sur la base des contrats (règlement CE n° 479/2010) et ne peuvent être comparés aux prix précédents établis sur une autre base.

| Prix européens (€/tonne) | S32 | S32/S31 | S32 2013 / S32 2012 | Quatre dernières semaines* |
|--------------------------|-------|---------|---------------------|----------------------------|
| Allemagne | 3 735 | 0,4 % | 35,8 % | 3 700 |
| Pays-Bas | 3 720 | 0,8 % | 43,1 % | 3 660 |

Sources : ZMB et Productschap Zuivel

POUDRE 0 % Consommation Humaine - Prix des contrats

| Prix des contrats (€/tonne) | S32 | S32/S31 | S32 2013 / S32 2012 | Quatre dernières semaines* |
|-----------------------------|-------|---------|---------------------|----------------------------|
| France | 3 223 | 1,6 % | 33,7 % | 3 156 |

Sources : FranceAgriMer d'après enquête "FranceAgriMer/ATLA"

Les prix indiqués résultent d'une enquête auprès des fabricants sur la base des contrats (règlement CE n° 479/2010) et ne peuvent être comparés aux prix précédents établis sur une autre base.

| Prix européens (€/tonne) | S32 | S32/S31 | S32 2013 / S32 2012 | Quatre dernières semaines* |
|--------------------------|-------|---------|---------------------|----------------------------|
| Allemagne | 3 250 | 1,2 % | 35,4 % | 3 190 |
| Pays-Bas | 3 200 | 0,9 % | 29,6 % | 3 153 |

Source : ZMB et Productschap Zuivel

Publication de FranceAgrimer

Direction de la publication : Frédéric GUEUDAR DELAHAYE - Direction Marchés, études et prospective - Service Bases d'information économique

Rédaction : Marcelline Allain - Traitement des données et mise en ligne : Maissara SOULÉ (Viandes)

Bertrand NATUREL (Produits laitiers)

© FranceAgriMer : 12 rue Henri Rol-Tanguy - TSA 20002 - 93555 Montreuil-sous-Bois cedex - Tel : 01.73.30.30.00 - Fax : 01.73.30.30.30