

Semaine 19 (06 mai 2013 au 12 mai 2013)

Abréviations utilisées : Sn = semaine n de l'année civile considérée. Sn/Sn-1= variation hebdomadaire.

Les variations hebdomadaires ou annuelles sont exprimées en %.

Les prix sont exprimés en € hors taxes, sauf spécification contraire (TTC au stade détail).

Bovins

Gros Bovins entrée abattoir (€/kg)

Cotation nationale (4 bassins)	S 19	S19/S18	S19 2013 / S19 2012	S19 / Moy 5 ans
Carcasse de vache "P3"	3,50	0,9%	9,0%	30%
Carcasse de vache "O3"	3,77	0,5%	10,6%	30%
Carcasse de vache "R3"	4,54	0,9%	18,8%	35%
Carcasse de jeune bovin "R3"	3,88	0,5%	4,6%	20%
Carcasse de génisse "R3"	4,56	0,2%	16,9%	32%
Carcasse de bœuf "R3"	4,32	0,9%	16,4%	31%

Prix moyen européen	S 19	S19/S18	S19 2013 / S19 2012
Union européenne	3,72	-0,1%	4,7%
Allemagne	3,44	-1,6%	-2,1%
Belgique	3,22	-0,1%	3,7%
Italie	3,96	0,3%	1,6%
Grèce	3,65	0,4%	2,0%
Espagne	3,65	-0,4%	2,6%
Portugal	3,33	0,0%	-0,1%
Royaume-Uni	4,39	0,2%	10,1%
Irlande	4,12	0,6%	7,3%

Source : Europa

Gros Bovins maigres (€/kg Vif)

Cotation nationale (5 bassins)	S 19	S19/S18	S19 2013 / S19 2012	S19 / Moy 5 ans
Race Charolaise mâle "U" 350 kg	2,70	0,4%	1,5%	14%
Race Limousine mâle "U" 300 kg	2,82	0,0%	-0,7%	11%

Prix moyen européen	S 19	S19/S18	S19 2013 / S19 2012
Union européenne	2,55	-0,2%	-1,2%
Espagne	2,51	-0,6%	5,5%
Italie	2,92	0,0%	-3,2%

Source : Europa

Veau de 8 Jours (€/tête)

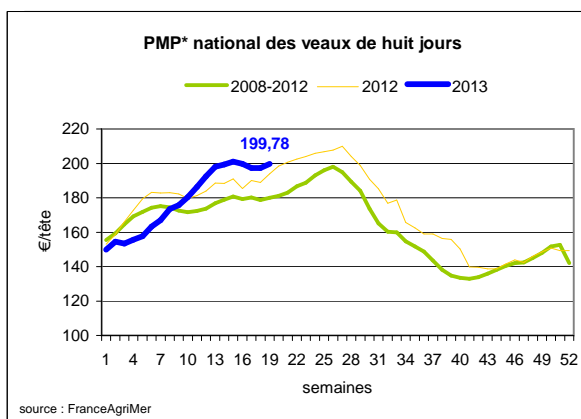
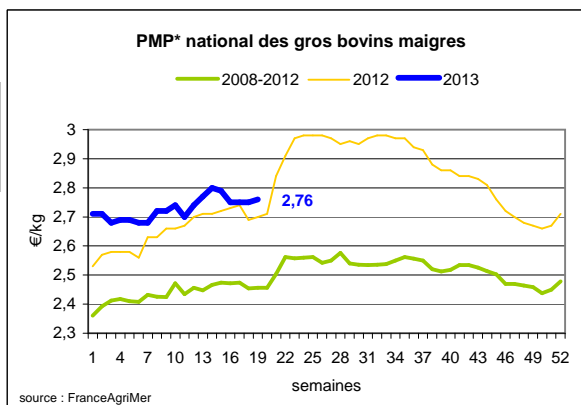
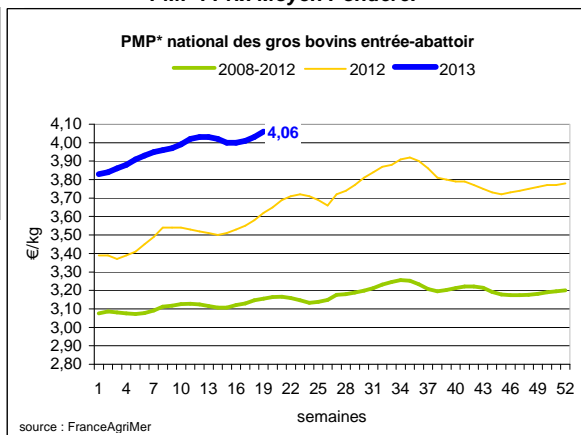
Cotation nationale (9 marchés)	S 19	S19/S18
Veau de conformation standard - tous croisements - mâle - 50-60 kg	353,67	3,91%
Veau de conformation standard - race laitière - mâle - 45 à 50 kg	133,83	-1,60%

Prix moyen européen	S 19	S19/S18	S19 2013 / S19 2012
Union européenne	209,49	0,1%	-16,4%
Allemagne	340,37	-2,9%	-16,2%
Pays-Bas	92,45	-12,8%	-43,7%
Italie	154,57	1,9%	-22,6%
Espagne	203,75	1,2%	-16,5%
Royaume-Uni	129,31	10,9%	-25,0%
Irlande	158,50	12,0%	-28,1%

Source : Europa

Sources : FranceAgriMer, Service Bases d'information économique, Réseau des nouvelles des marchés (DRAAF) sauf mention contraire.

* PMP : Prix Moyen Pondéré.



Veau de Boucherie (€/kg)

Cotation nationale (3 bassins)	S 19	S19/S18	S19 2013 / S19 2012	S19 / Moy 5 ans
Carcasse de veau élevé au pis "U" rose très clair	9,19	Donnée indisponible	13,2%	20%
Carcasse de veau non élevé au pis "U"-rose très clair	7,80	1,0%	5,3%	9%
Carcasse de veau non élevé au pis "O"-rose très clair	6,00	-0,8%	0,3%	11%

Prix moyen européen	S 19	S19/S18	S19 2013 / S19 2012
Union européenne	5,51	-1,2%	3,0%
Belgique	6,15	-1,0%	-0,3%
Pays-Bas	4,79	-2,8%	3,0%
Italie	4,59	-0,6%	2,00%

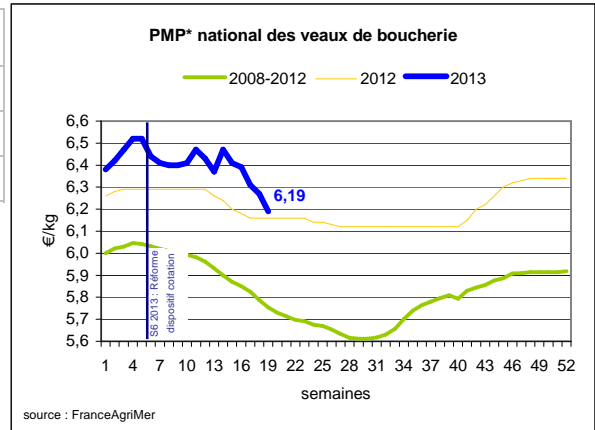
Source : Europa

Viande bovine détail GMS (€/kg)

	S19	S 18	S19/S18
Bœuf entrecôte - Type mixte	20,27	20,49	-1,1%
Barquette 1-2 (le kg)			
Steak haché 15% mat. grasse (le kg)	9,50	9,47	0,3%
Veau escalope dans la noix (le kg)	21,79	21,83	-0,18%

Commentaire conjoncture bovins : offre limitée, bonne orientation des cours en vaches et bœufs.

Sur les marchés en vif régionaux des gros bovins, les ventes sont perturbées par les jours fériés positionnés en milieu de semaine. Les acheteurs présents acquièrent rapidement les lots mis en vente avec des échanges rapides et totaux. Les cours sont facilement reconduits voire en hausse pour les femelles de belle conformation. Face à une réduction dus disponible, les abattoirs doivent mettre quelques centimes supplémentaires pour obtenir de la marchandise. Le commerce du jeune bovin est bien alimenté et manque de dynamisme. En ce qui concerne les petits veaux, les engraisseurs restent prudents et ne font que de simples réapprovisionnements avec un repli saisonnier des cours.



Ovins

Agneau de Boucherie entrée abattoir (€/kg)

Cotation nationale pondérée (2 bassins)	S 19	S19/S18	S19 2013 / S19 2012	S19 / Moy 5 ans
Carcasse d'agneau "R" - couvert 16 à 19 kg	6,38	0,0%	1,6%	6%
carcasse d'agneau "R" - ciré 16 à 19 kg	6,61	0,3%	3,4%	8%
carcasse d'agneau "O" - couvert 16 à 19 kg	5,91	0,0%	9,4%	13%

Prix moyen européen	S 19	S19/S18	S19 2013 / S19 2012
Union européenne :	5,36	1,2%	3,1%
Espagne	4,13	2,6%	-15,4%
Royaume-Uni	5,74	3,2%	7,5%
Irlande	5,18	0,7%	7,9%

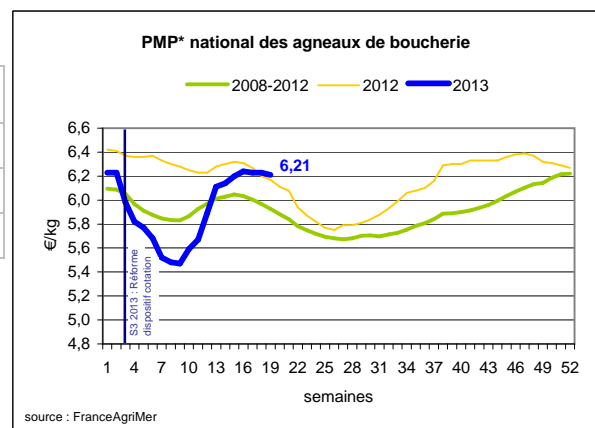
Source : Europa

Agneau détail GMS (€/kg)

	S19	S 18	S19/S18
Côte d'agneau (le kg)	18,56	18,89	-1,7%
Gigot d'agneau raccourci (le kg)	17,96	17,71	1,4%

Commentaire conjoncture ovins : prix stables.

La cotation nationale ovine termine la semaine sur un note stable mais encore encourageante. L'équilibre semble s'établir entre l'offre et la demande sur les marchés en vif. Les opérateurs commerciaux demandeurs d'agneaux laitons peu gras qui correspondent à une clientèle à la recherche d'une gamme de produits à connotation estivale. Pour ce qui est des brebis, les acheteurs se satisfont d'un catalogue peu fourni mais suffisant.



* PMP : Prix Moyen Pondéré.

Sources : FranceAgriMer, Service Bases d'information économique, Réseau des nouvelles des marchés (DRAAF) sauf mention contraire.

Porcins

Porc France entrée abattoir (€/kg)

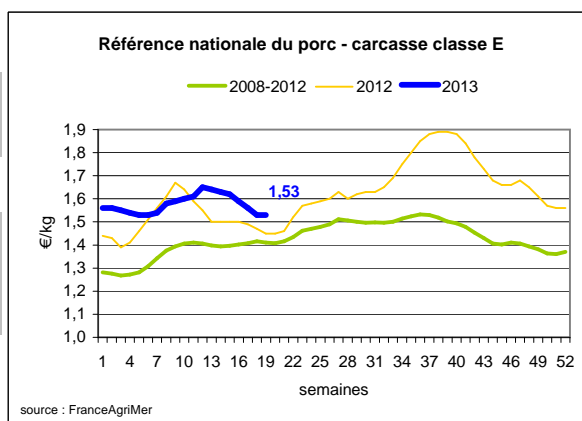
Cotation nationale (5 bassins)	S 19	S19/S18	S19 2013 / S19 2012	S19 / Moy 5 ans
Carcasse classe "E"	1,53	0,0%	5,5%	9%

Cotation Rungis "Découpe" (€/kg)

	S 19	S19/S18	S19 2013 / S19 2012	S19 / Moy 5 ans
Longe avec travers et palette	3,02	0,7%	2,3%	6%
Poitrine sans hachage extra	2,86	2,1%	11,1%	21%
Jambon sans mouille	2,15	-1,7%	5,8%	3%

Porc détail GMS (€/kg)

	S19	S 18	S19/S18
Côte de porc (le kg)	7,24	7,30	-0,8%
Rôti filet de porc (le kg)	8,53	8,27	3,1%
Jambon blanc sans label	10,39	10,19	0,02



Commentaire conjoncture porcins : petite carence de l'offre. (Sources : RNM Saint Pol de Léon)

En cette décade particulière entrecoupée par 3 jours fériés, la vente au cadran s'est réalisée sur une seule séance cette semaine. La tendance s'est inversée avec une petite reprise de 1,1 ct. Cette seconde semaine de mai est encore très perturbée dans l'activité d'abattage et d'enlèvement en production Certains abattoirs ont partiellement compensé la réduction des jours fériés en travaillant le mercredi, jeudi ou le samedi, tandis que la plupart des GMS étaient ouvertes le 8 ou le 9 mai. Le basculement de la consommation sur les produits de saison à griller dynamise la demande en frais. Les perspectives de baisse des offres en production incitent aussi les abattoirs à se couvrir en marchandise. Si l'Allemagne a reconduit son cours vendredi, l'Espagne baisse de 1,7 ct. Avant une nouvelle semaine à 4 jours, la semaine à venir devrait connaître une forte activité de réapprovisionnement.

Volailles

Cotation Rungis "Découpe" (€/kg)

	S 19	S19/S18	S19 2013 / S19 2012	S19 / Moy 5 ans
Poulet PAC A	2,30	0,0%	2,2%	7%
Poulet PAC LABEL	3,60	0,0%	9,1%	6%
Dinde Filet	5,10	0,0%	8,5%	9%

Volailles détail GMS (€/kg)

	S19	S 18	S19/S18
Poulet PAC standard	3,53	3,55	-0,6%
Poulet PAC LABEL	5,98	5,74	4,2%
Escalope de dinde	12,03	12,05	-0,2%

Cotation nationale Lapin vif (€/kg)

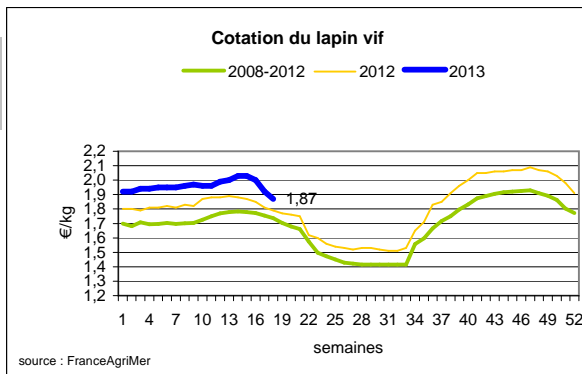
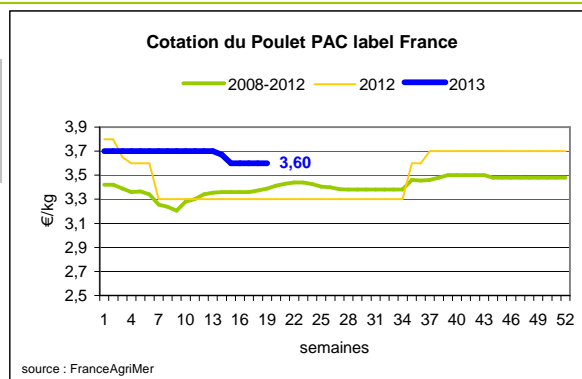
	S 18	S18/S17	S18 2013 / S18 2012	S18 / Moy 5 ans
Lapin vif hors réforme départ élevage	1,87	-2,6%	4,5%	8%

Cotation nationale Chevreau vif (€/kg)

	S 19	S19/S18	S19 2013 / S19 2012
Chevreau vif - 8 à 11 kg départ élevage	2,50	0,00%	0,00%

Lapin détail GMS (€/kg)

	S19	S 18	S19/S18
Lapin entier France (le kg)	8,12	8,17	-0,6%
Lapin cuisse France (le kg)	15,46	15,53	-0,5%



Commentaire conjoncture volailles : médaille d'or pour le poulet label.

Les acteurs de la filière observent avec attention les prévisions météorologiques et attendent le retour de l'astre solaire. Les prix jugés trop élevés des viandes bovines et ovines laissent un créneau commercial plus favorable pour les produits volaillers. Le leader de la semaine demeure le poulet avec un accent mis sur les produits « label ou fermier ». On observe un tassement des ventes de lapins, coqs et poules qui sortent du "panier de la ménagère". Les prix des œufs en coquille sont peu élevés et déclinent depuis plusieurs semaines.

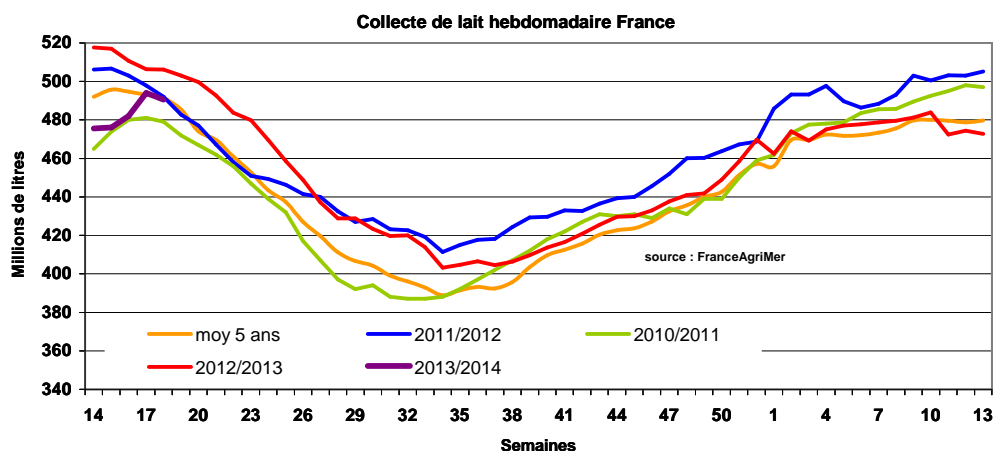
Sources : FranceAgriMer, Service Bases d'information économique, Réseau des nouvelles des marchés (DRAAF) sauf mention contraire.

Produits laitiers

LAIT - Collecte brute hebdomadaire France

Collecte nationale	S18/ S17	S18 2013 / S18 2012	S18 Moy / 5 ans
Total France	-0,7%	-3,1%	-0,2%

Source : FranceAgriMer



LAIT - Collecte brute mensuelle Union européenne

Collecte dans les principaux Etats membres	Février 2013 Volume*	Evol N-1	Cumul campagne 2012/2013 Volume*	Evol N-1
Allemagne	2 296	-3,40%	27 035	0,10%
France	1 910	-4,10%	21 394	-2,10%
Royaume-Uni	1 005	-7,70%	12 212	-3,60%
Pays-Bas	940	-0,50%	10 627	-0,50%
Pologne	731	-0,50%	9 002	3,60%

* En milliers de tonnes

Source : Eurostat

BEURRE - Prix des contrats Standard 82 % MG conditionnement par 25 kg

Prix moyen glissant des contrats (€/tonne)	S19	S19/S18	S19 2013 / S19 2012	Quatre dernières semaines*
France	NC	-	-	4 335

Sources : FranceAgriMer d'après enquête "FranceAgriMer/ATLA"

* Moyenne des quatre dernières semaines

Les prix indiqués résultent d'une enquête auprès des fabricants sur la base des contrats (règlement CE n° 479/2010) et ne peuvent être comparés aux prix précédents établis sur une autre base.

Prix européens (€/tonne)	S19	S19/S18	S19 2013 / S19 2012	Quatre dernières semaines*
Allemagne Kempten	4 075	0,6 %	61,1 %	4 063
Pays-Bas	4 000	-1,2 %	66,7 %	4 048

Sources : ZMB et Productschap Zuivel

Commentaire collecte de lait :

La collecte de lait de la semaine 18/2013, montre une évolution négative par rapport à la collecte moyenne des cinq dernières années (- 0,2 %). Son évolution par rapport à la même semaine de l'an dernier est de - 3,1 %. Le pic de production de la campagne 2013/2014 a ainsi été atteint en semaine 17, sans phase de palier comme pour les années précédentes.

Le prix moyen des contrats du beurre cube 82 % MG pour la semaine 19/2013 est soumis au secret statistique, car aucun contrat n'a été déclaré, et ceci pour la seconde semaine consécutive. Pour indicateur, le prix moyen des contrats des quatre dernières semaines est de 4 335 €/tonne.

Sources : FranceAgriMer, Service Bases d'information économique,
Réseau des nouvelles des marchés (DRAAF) sauf mention contraire.

POUDRE 26 % - Prix des contrats

Prix des contrats (€/tonne)	S19	S19/S18	S19 2013 / S19 2012	Quatre dernières semaines*
France	NC	-	-	3 622

Sources : FranceAgriMer d'après enquête "FranceAgriMer/ATLA"

Les prix indiqués résultent d'une enquête auprès des fabricants sur la base des contrats (règlement CE n° 479/2010) et ne peuvent être comparés aux prix précédents établis sur une autre base.

Prix européens (€/tonne)	S19	S19/S18	S19 2013 / S19 2012	Quatre dernières semaines*
Allemagne	3 675	0.0 %	52.5 %	3 644
Pays-Bas	3 730	0.0 %	58.1 %	3 745

Sources : ZMB et Productschap Zuivel

POUDRE 0 % Consommation Humaine - Prix des contrats

Prix des contrats (€/tonne)	S19	S19/S18	S19 2013 / S19 2012	Quatre dernières semaines*
France	2 948	-8.8 %	48.4 %	3 105

Sources : FranceAgriMer d'après enquête "FranceAgriMer/ATLA"

Les prix indiqués résultent d'une enquête auprès des fabricants sur la base des contrats (règlement CE n° 479/2010) et ne peuvent être comparés aux prix précédents établis sur une autre base.

Prix européens (€/tonne)	S19	S19/S18	S19 2013 / S19 2012	Quatre dernières semaines*
Allemagne	3 190	-0.3 %	59.1 %	3 163
Pays-Bas	3 140	-2.5 %	60.2 %	3 225

Source : ZMB et Productschap Zuivel

Publication de FranceAgrimer

Direction de la publication : Fabien BOVA - Direction Marchés, études et prospective - Service Bases d'information économique

Rédaction : Jocelyn SEBART - Traitement des données et mise en ligne : Maïssara ALI SAID (Viandes)

Bertrand NATUREL (Produits laitiers)

© FranceAgriMer : 12 rue Henri Rol-Tanguy - TSA 20002 - 93555 Montreuil-sous-Bois cedex - Tel : 01.73.30.30.00 - Fax : 01.73.30.30.30