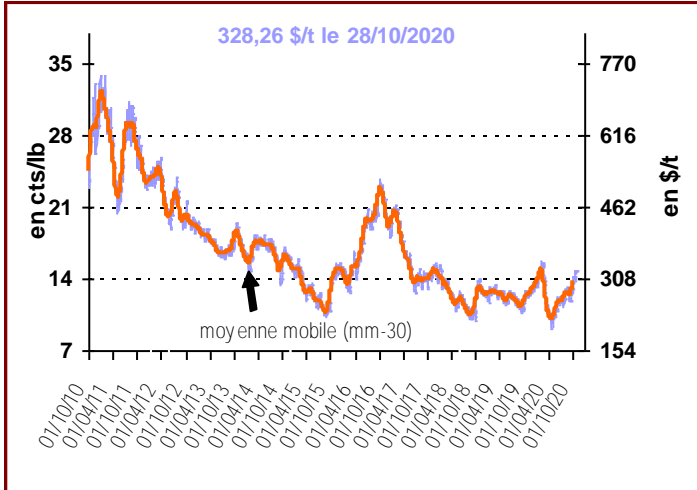


info SUCRE

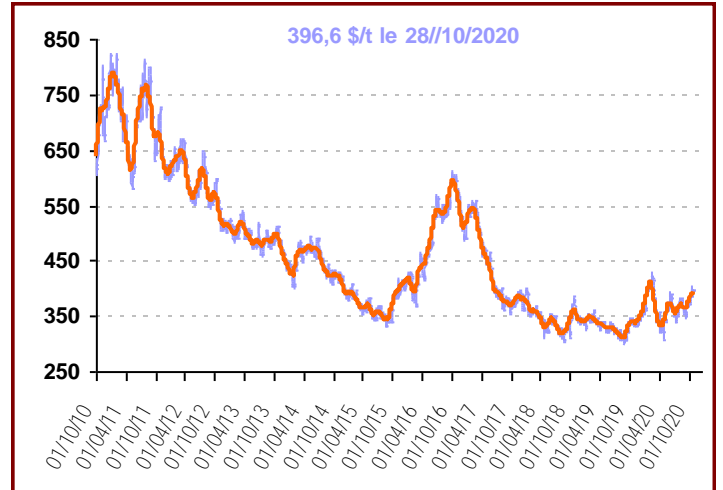
Marché mondial



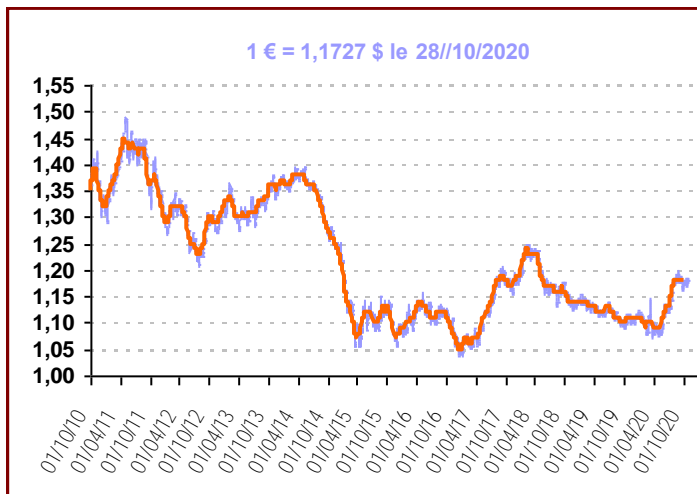
Cours du sucre brut (NY n°11)



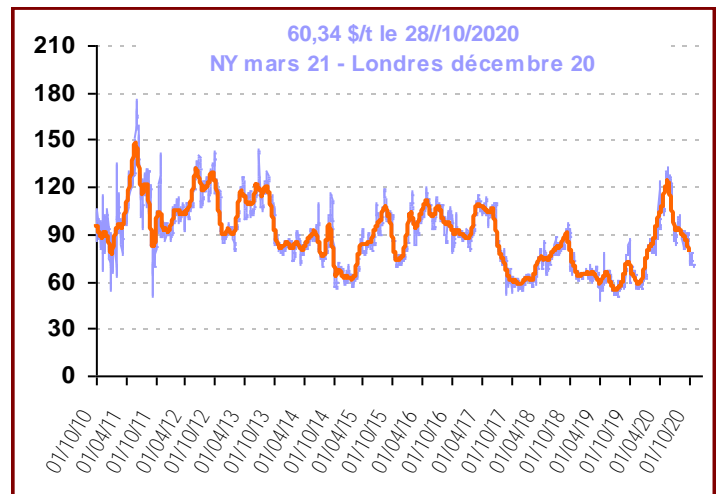
Cours du sucre blanc (Londres n°5) 1^{er} Terme



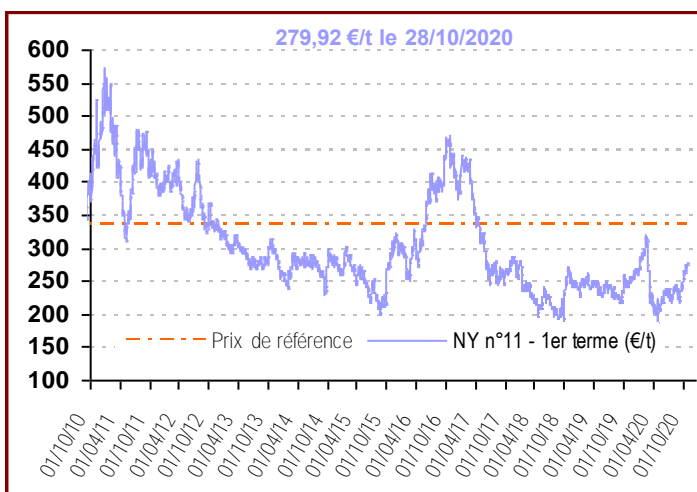
Taux de change (€/€)



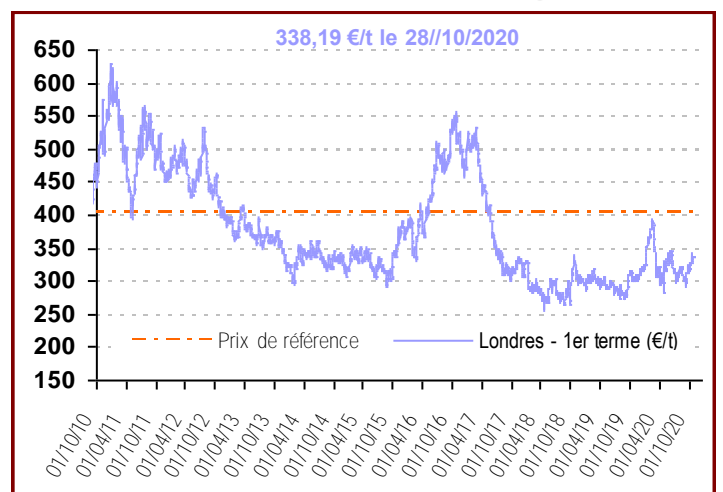
Prime de blanc (\$/t)



Cours du sucre brut (NY n°11) en €/t



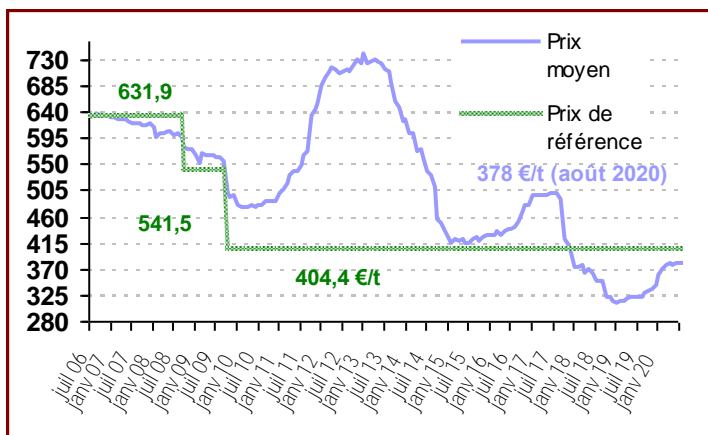
Cours du sucre blanc à Londres en €/t



info SUCRE

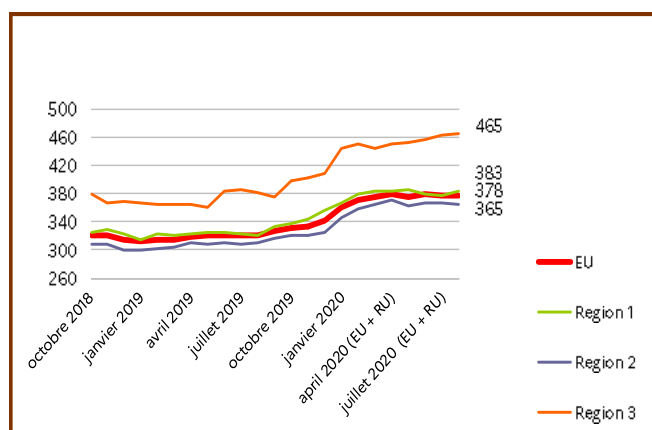


Prix du sucre dans l'UE (€/t) *



* Prix de vente du sucre du quota jusqu'au 30/09/17

Prix du sucre dans l'UE par régions (€/t)



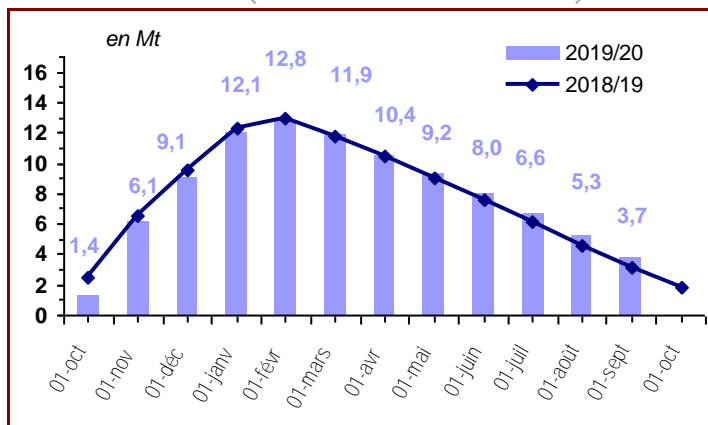
Certificats délivrés (octobre 2020)

en tonnes	Contingents (tel quel)	2020/21 (equivalent blanc)
CXL	790 925	41 925,0
Australie	9 925	-
Brésil	334 054	-
Cuba	68 969	-
Brésil	78 000	29 250,0
Erga Omnes	289 977	2 925,0
India	10 000	9 750,0
Balkans	202 210	10 152,5
Albanie	1 000	-
Bosnie Herzégovine	13 210	-
Serbie ou Kosovo	181 000	10 152,5
FYROM (Macédoine)	7 000	-

Certificats ACP & PMA : Oct 19- Sept 20

en tonnes de sucre blanc	Certificats délivrés au 31/08/2020
PMA non ACP	116 066,0
PMA – ACP	113 981,0
ACP – non PMA	707 160,0
Afrique centrale	0,0
Afrique Occidentale	0,0
SADC	235 945,0
EAC	6,0
ESA	233 090,0
Pacifique	88 669,0
Cariforum	149 449,0
Total ACP	821 141,0
Total ACP+ PMA non ACP	937 207,0

Stocks de sucre (fabricants + raffineurs)



en tonnes	Contingents (tel quel)	2020 (au 23/09/2020)
Moldavie (année civile 2020)	37 400	4 824,7
Ukraine sucre (année 2020)	20 070	20 061,6
Ukraine glucose (année 2020)	18 000	2 682,3
Total	297 660	231 186,8
Pérou	26 620	3 524,4
Colombie	75 020	59 682,9
Amérique centrale	181 500	167 979,5
Panama	14 520	0,0

Directrice de la publication : Christine Avelin / Rédaction : direction Marchés, études et prospective

12 rue Henri Rol-Tanguy - TSA 20002 / 93555 MONTREUIL Cedex
Tél : 01 73 30 30 00 - www.franceagrimer.fr

FranceAgriMer
@FranceAgriMerFR