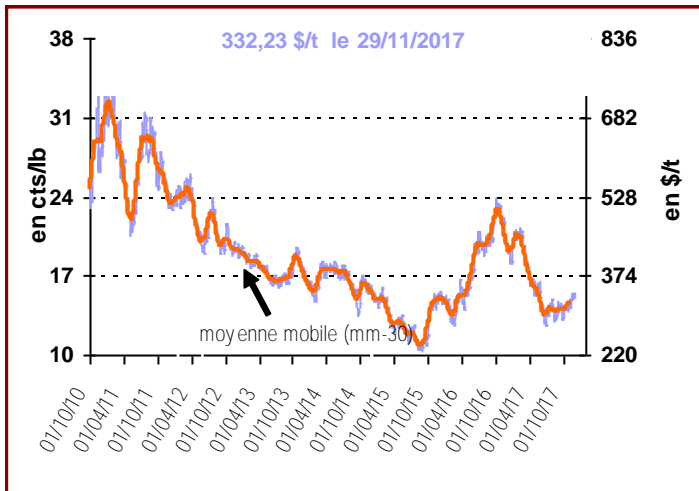
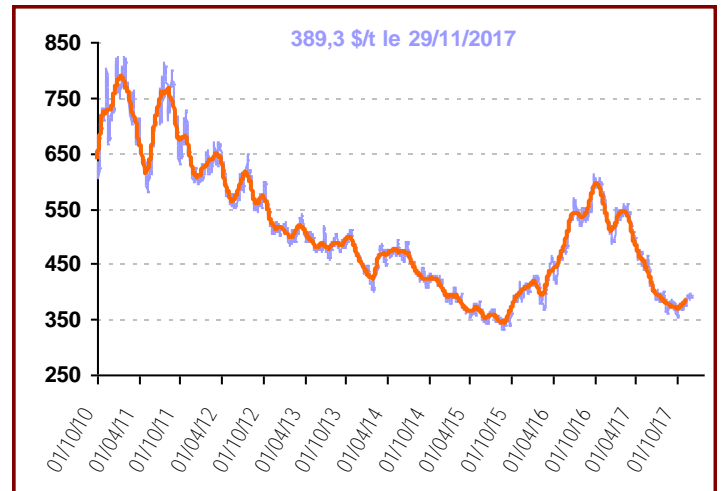


## Marché mondial

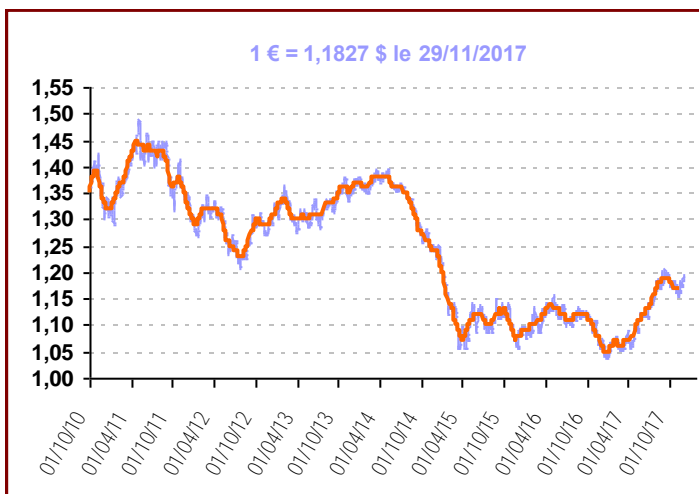
Cours du sucre brut (NY n°11)



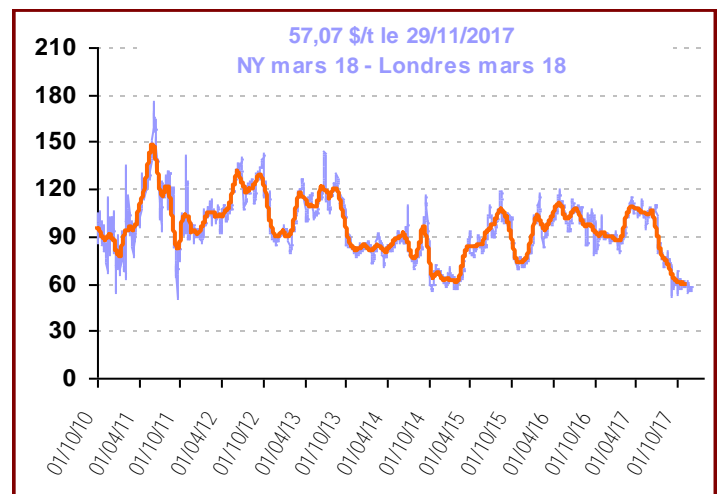
Cours du sucre blanc (Londres n°5) 1<sup>er</sup> Terme (\$/t)



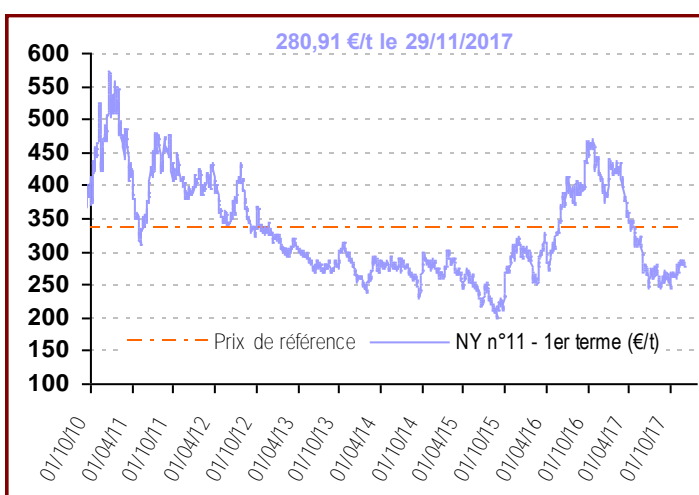
Taux de change (€/€)



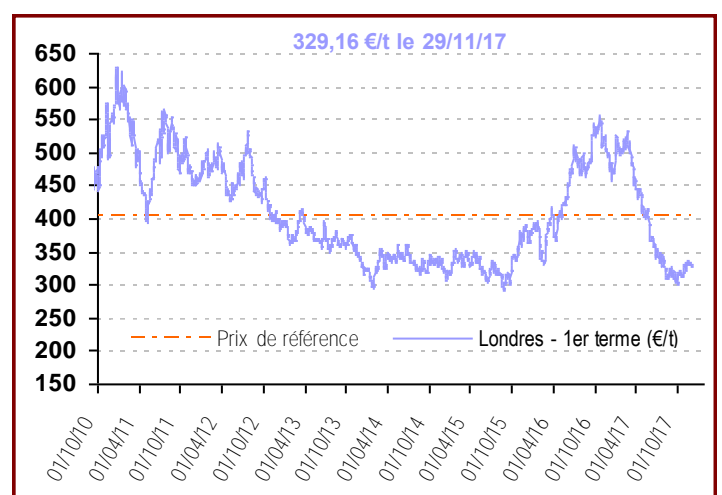
Prime de blanc (\$/t)



Cours du sucre brut (NY n°11) en €/t

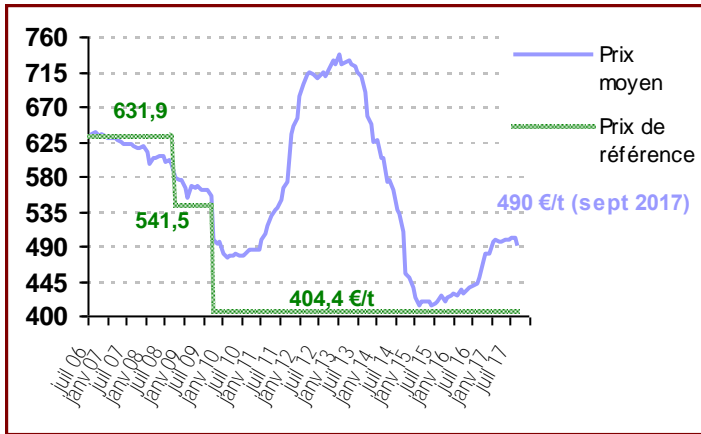


Cours du sucre blanc (Londres n°5) en €/t

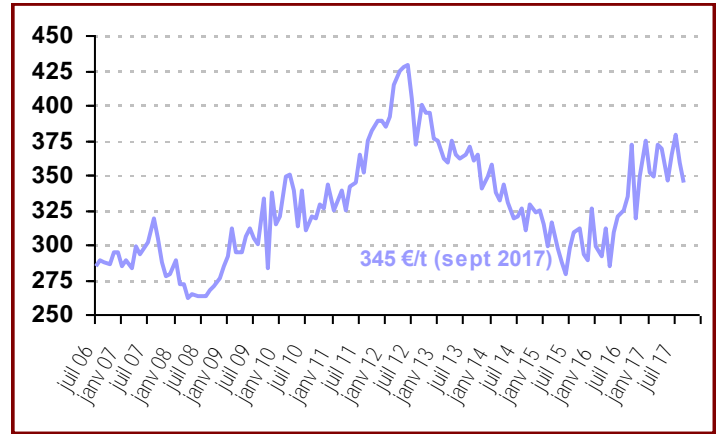


## Observatoire des Prix du sucre dans l'UE (€/t)

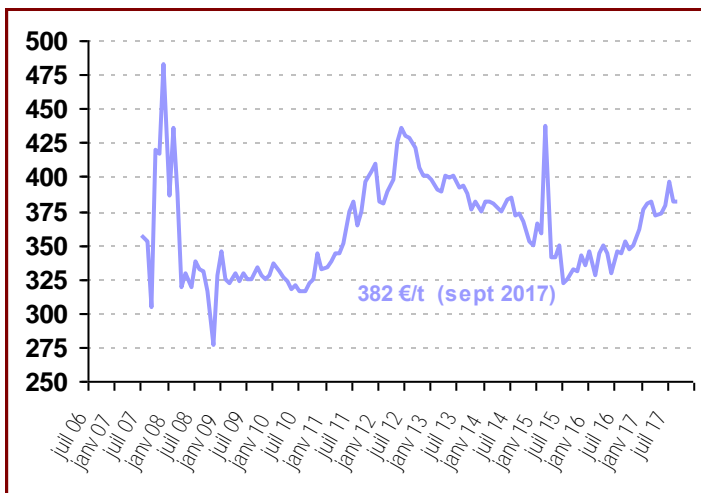
### Prix du sucre du quota (€/t) dans l'UE



### Prix de vente du sucre hors quota (€/t) dans l'UE



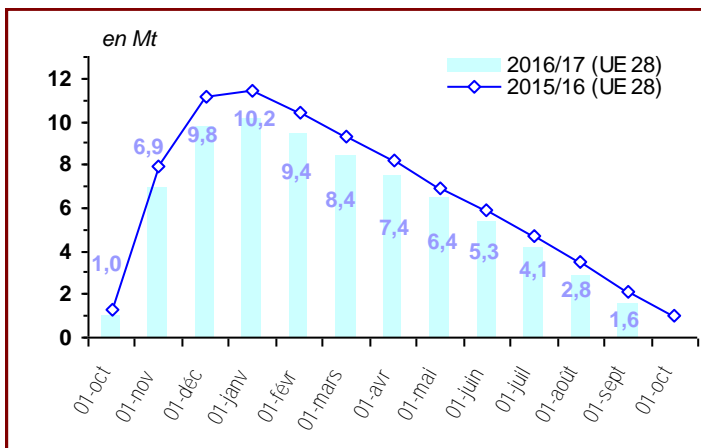
### Prix d'achat du sucre industriel (€/t) dans l'UE



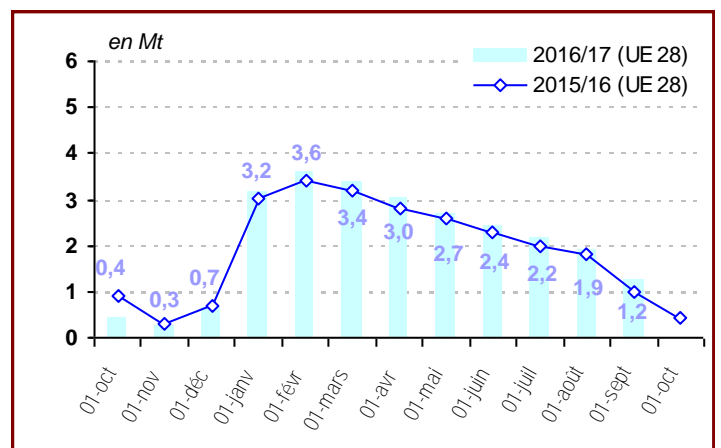
	Prix de vente du Quota	Prix de vente HQ	Prix d'achat Sucre Industriel
oct.-16	470,0	319,0	346,0
nov.-16	480,0	348,0	349,0
déc.-16	479,0	374,0	361,0
janv.-17	496,0	352,0	376,0
févr.-17	497,0	349,0	380,0
mars-17	495,0	371,0	381,0
avr.-17	495,0	368,0	371,0
mai-17	497,0	346,0	373,0
juin-17	498,0	364,0	378,0
juil.-17	501,0	378,0	396,0
août-17	501,0	359,0	381,0
sept.-17	490,0	345,0	382,0

## Stocks

### Stocks de sucre du quota (hors intervention)



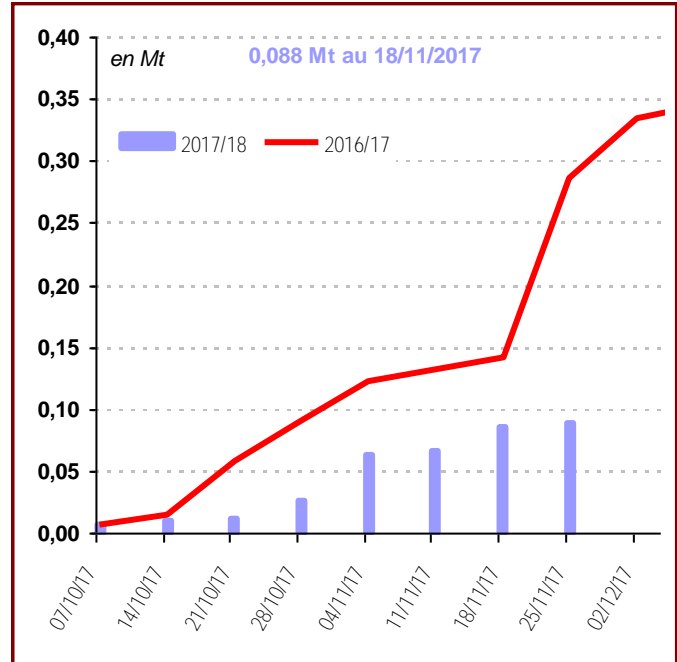
### Stocks de sucre hors-quota



## Importations Sucre ACP et PMA

en tonnes de sucre blanc	Certificats délivrés au 25/11/2017
<b>PMA non ACP</b>	<b>168,0</b>
<b>PMA – ACP</b>	<b>3 508,0</b>
<b>ACP – non PMA</b>	<b>84 009,0</b>
<i>Afrique centrale</i>	-
<i>Afrique Occidentale</i>	-
<i>SADC</i>	983,0
<i>EAC</i>	-
<i>ESA</i>	24 656,0
<i>Pacifique</i>	15 000,0
<i>Cariforum</i>	43 370,0
<b>Total ACP</b>	<b>87 517,0</b>
<b>Total ACP + PMA non ACP</b>	<b>87 685,0</b>

## Délivrances de certificats ACP & PMA : Oct 16 - Sept 17



## Certificats délivrés (novembre 2017)

en tonnes	Contingents (tel quel)	2017/18 (équivalent blanc)
<b>CXL</b>	<b>676 925</b>	<b>29 335,6</b>
<i>Australie</i>	9 925	-
<i>Brésil</i>	334 054	-
<i>Cuba</i>	68 969	-
<i>Brésil</i>	78 000	-
<i>Erga Omnes</i>	262 977	19 842,2
<i>Inde</i>	10 000	9 493,4
<b>Balkans</b>	<b>201 167</b>	<b>3 961,0</b>
<i>Albanie</i>	1 000	-
<i>Bosnie Herzégovine</i>	13 210	3 024,0
<i>Serbie ou Kosovo</i>	181 000	937,0
<i>FYROM (Macédoine)</i>	7 000	-

en tonnes	Contingents (tel quel)	2017 (au 17/11/2017)
<b>Moldavie (année civile 2017)</b>	<b>37 400</b>	<b>34 693,6</b>
<b>Ukraine sucre (année 2017)</b>	<b>20 070</b>	<b>20 070,0</b>
<b>Ukraine glucose (année 2017)</b>	<b>12 000</b>	<b>8 421,7</b>
<b>Total</b>	<b>275 520</b>	<b>209 969,0</b>
<i>Pérou</i>	24 640	24 640,0
<i>Colombie</i>	69 440	48 593,3
<i>Amérique centrale</i>	168 000	136 735,4
<i>Panama</i>	13 440	0,3

### Information Réglementaire

**Aucun Règlement voté**