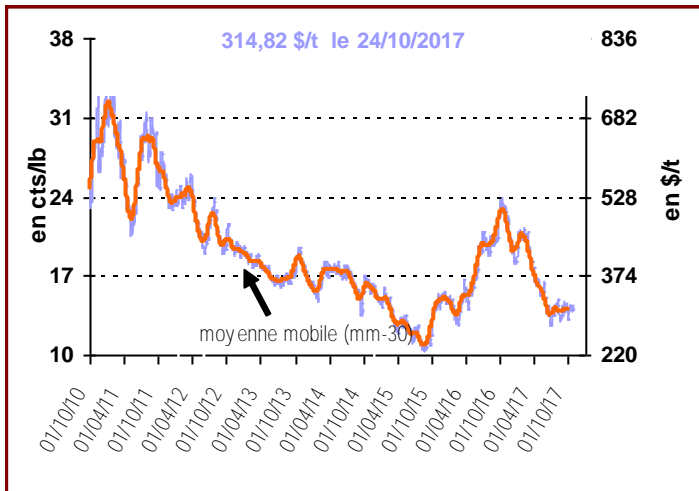
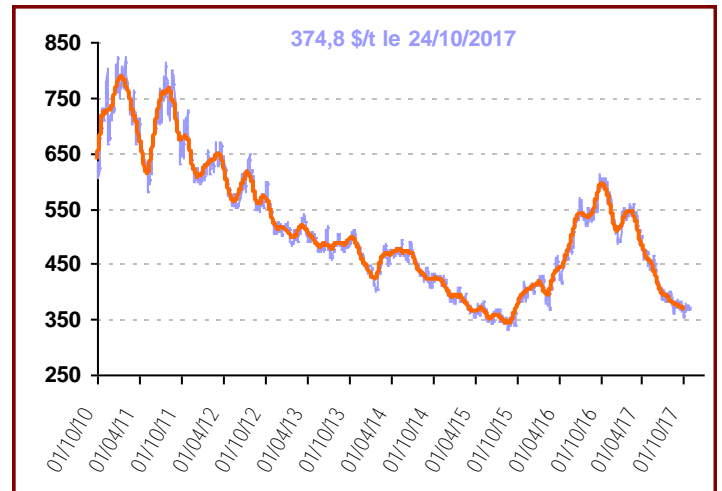


Marché mondial

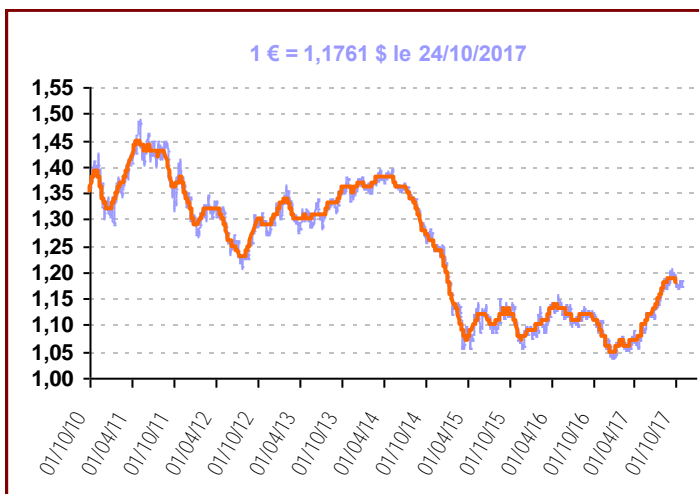
Cours du sucre brut (NY n°11)



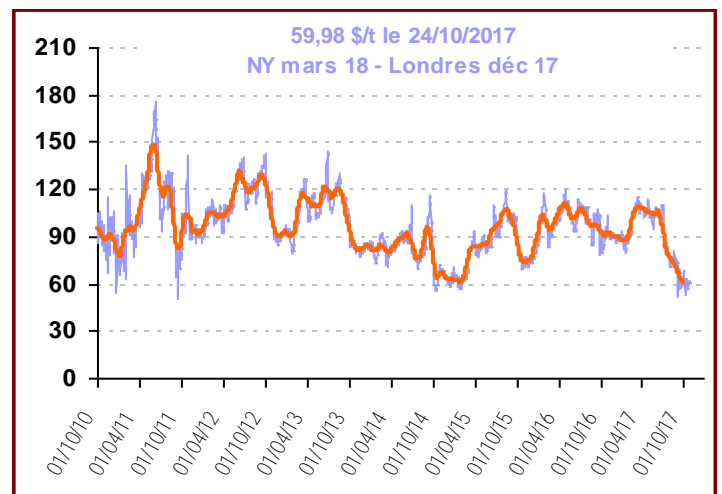
Cours du sucre blanc (Londres n°5) 1^{er} Terme (\$/t)



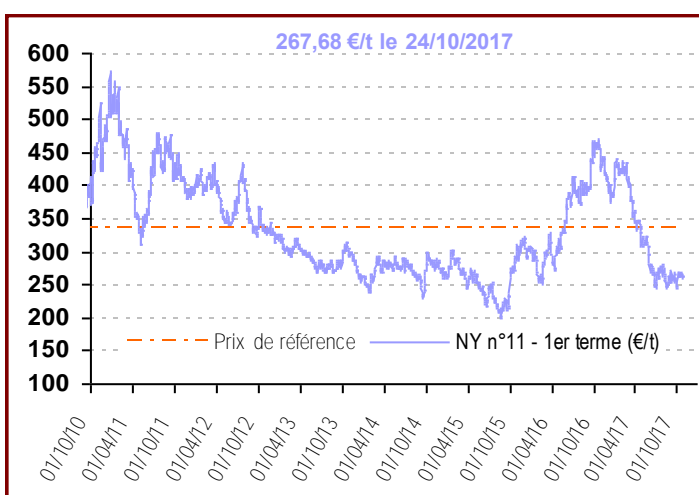
Taux de change (€/€)



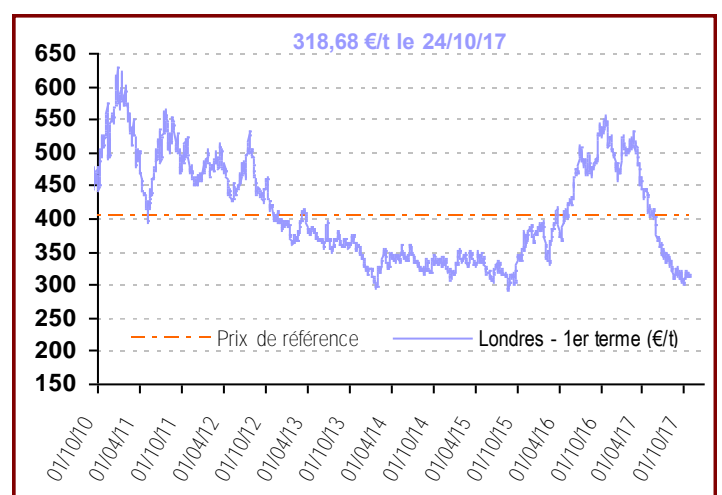
Prime de blanc (\$/t)



Cours du sucre brut (NY n°11) en €/t

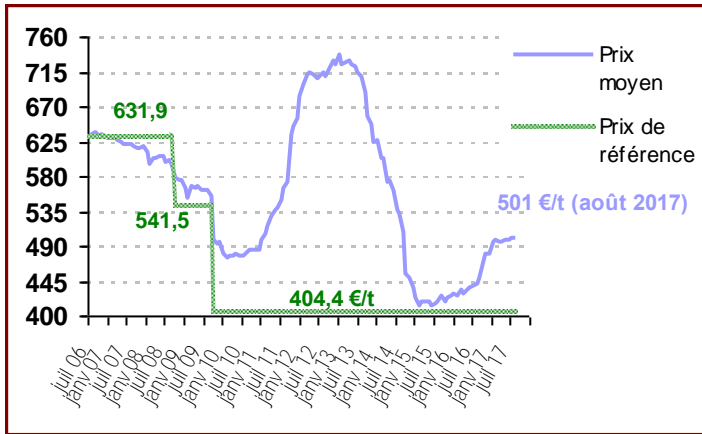


Cours du sucre blanc (Londres n°5) en €/t

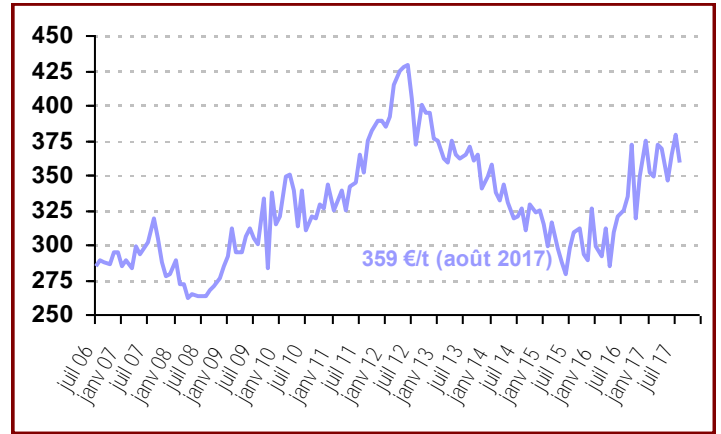


Observatoire des Prix du sucre dans l'UE (€/t)

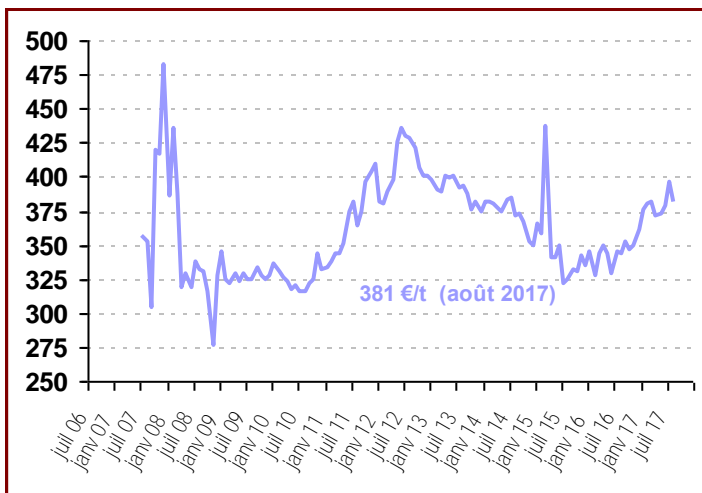
Prix du sucre du quota (€/t) dans l'UE



Prix de vente du sucre hors quota (€/t) dans l'UE



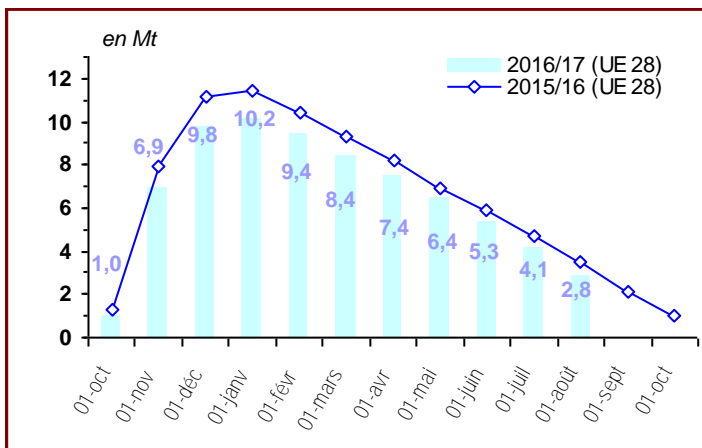
Prix d'achat du sucre industriel (€/t) dans l'UE



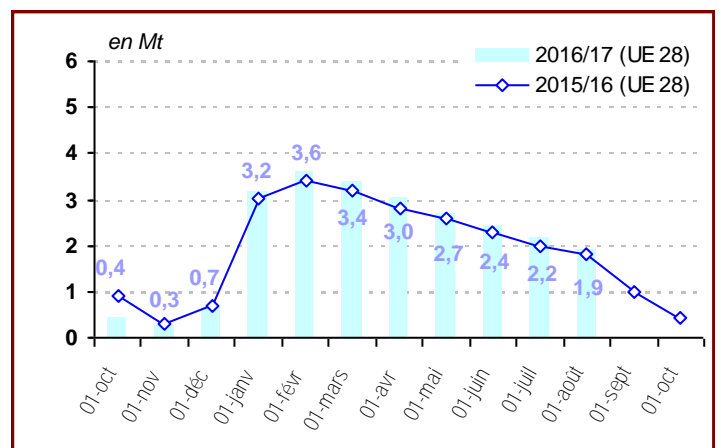
	Prix de vente du Quota	Prix de vente HQ	Prix d'achat Sucre Industriel
sept.-16	450,0	371,0	352,0
oct.-16	470,0	319,0	346,0
nov.-16	480,0	348,0	349,0
déc.-16	479,0	374,0	361,0
janv.-17	496,0	352,0	376,0
févr.-17	497,0	349,0	380,0
mars-17	495,0	371,0	381,0
avr.-17	495,0	368,0	371,0
mai-17	497,0	346,0	373,0
juin-17	498,0	364,0	378,0
juil.-17	501,0	378,0	396,0
août-17	501,0	359,0	381,0

Stocks

Stocks de sucre du quota (hors intervention)



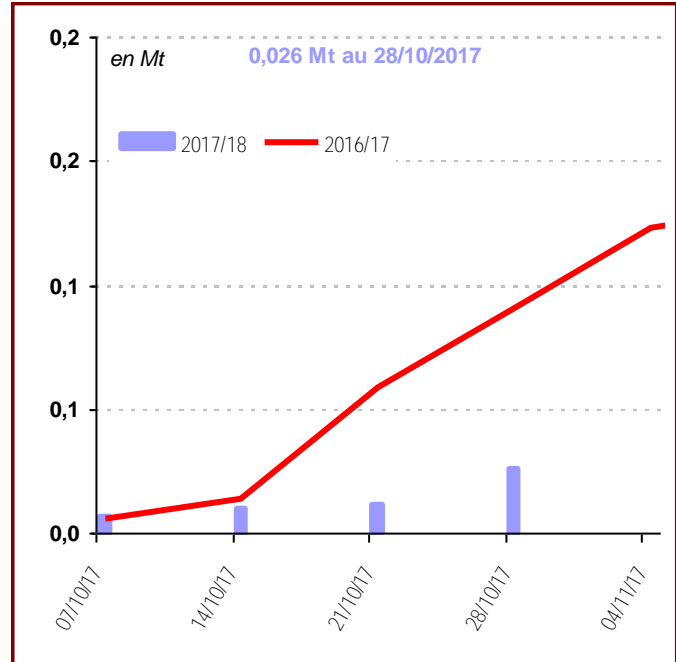
Stocks de sucre hors-quota



Importations Sucre ACP et PMA

en tonnes de sucre blanc	Certificats délivrés au 28/10/2017
PMA non ACP	-
PMA – ACP	2 837,0
ACP – non PMA	23 252,0
<i>Afrique centrale</i>	-
<i>Afrique Occidentale</i>	-
<i>SADC</i>	444,0
<i>EAC</i>	-
<i>ESA</i>	11508,0
<i>Pacifique</i>	-
<i>Cariforum</i>	11300,0
Total ACP	26 089,0
Total ACP + PMA non ACP	26 089,0

Délivrances de certificats ACP & PMA : Oct 16 - Sept 17



Certificats délivrés (octobre 2017)

en tonnes	Contingents (tel quel)	2017/18 (équivalent blanc)
CXL	676 925	28 617,0
<i>Australie</i>	9 925	-
<i>Brésil</i>	334 054	-
<i>Cuba</i>	68 969	-
<i>Brésil</i>	78 000	-
<i>Erga Omnes</i>	262 977	18 867,2
<i>India</i>	10 000	9 750,0
Balkans	201 167	3 209,0
<i>Albanie</i>	1 000	-
<i>Bosnie Herzegovine</i>	13 210	3 000,0
<i>Serbie ou Kosovo</i>	181 000	209,0
<i>FYROM (Macédoine)</i>	7 000	-

en tonnes	Contingents (tel quel)	2017 (au 16/10/2017)
Moldavie (année civile 2017)	37 400	34 627,5
Ukraine sucre (année 2017)	20 070	20 070,0
Ukraine glucose (année 2017)	12 000	8 002,0
Total	275 520	209 969,0
<i>Pérou</i>	24 640	24 640,0
<i>Colombie</i>	69 440	48 593,3
<i>Amérique centrale</i>	168 000	136 735,4
<i>Panama</i>	13 440	0,3

Information Réglementaire

Aucun Règlement voté