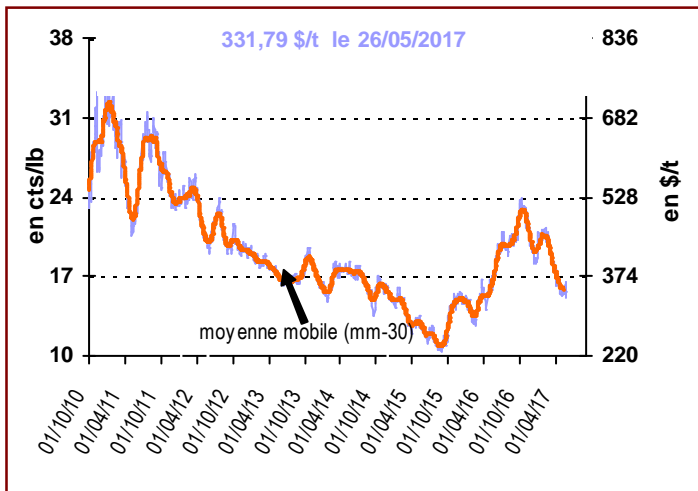
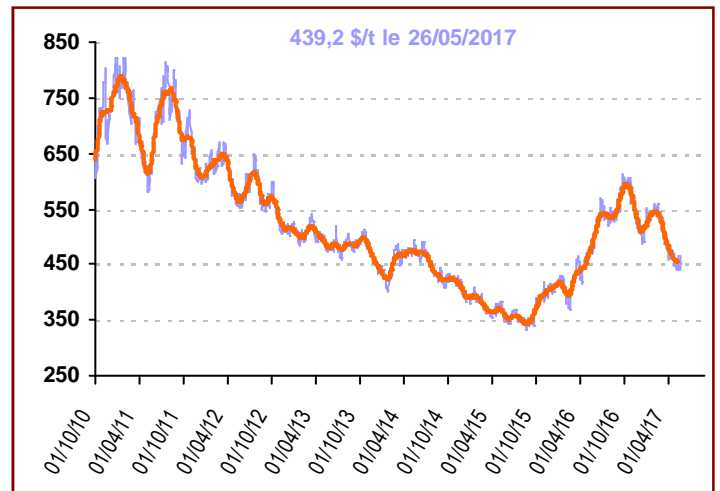


## Marché mondial

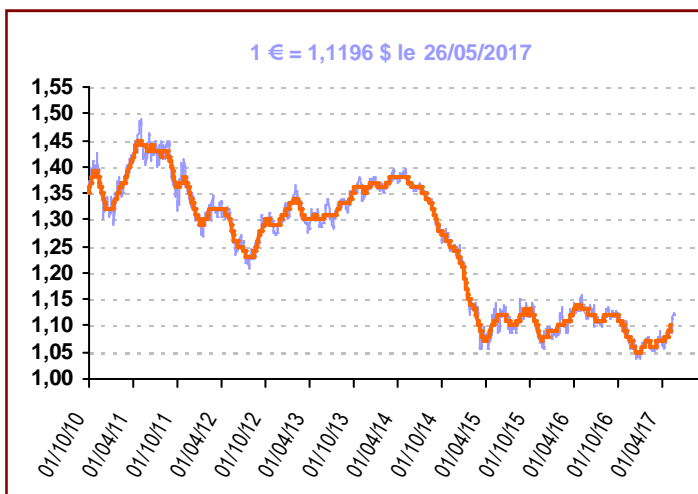
Cours du sucre brut (NY n°11)



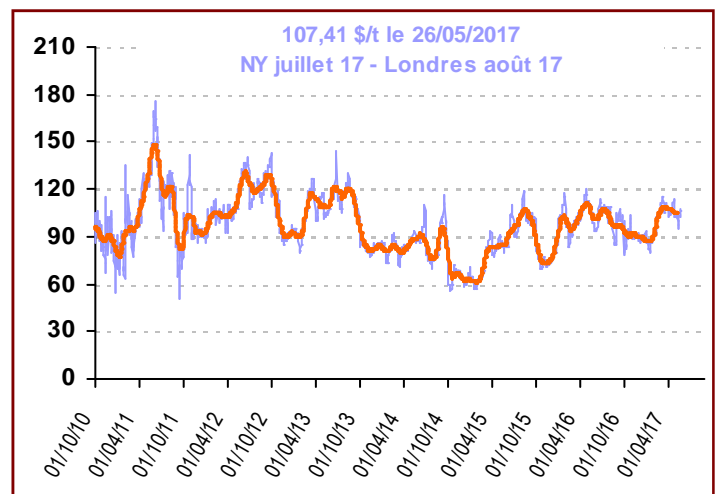
Cours du sucre blanc (Londres n°5) 1<sup>er</sup> Terme (\$/t)



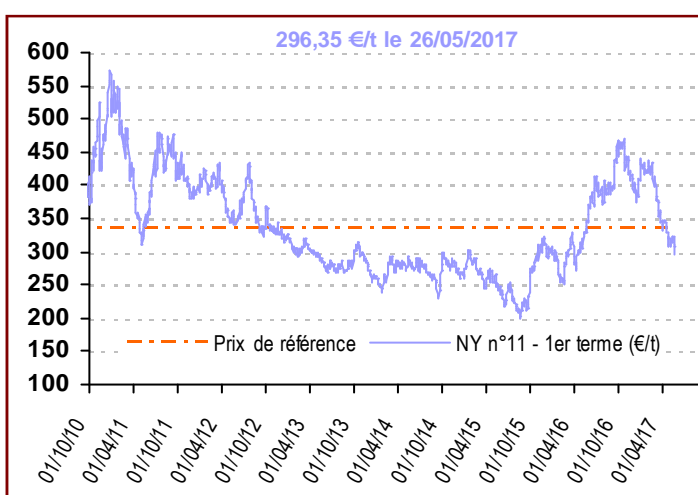
Taux de change (€/€)



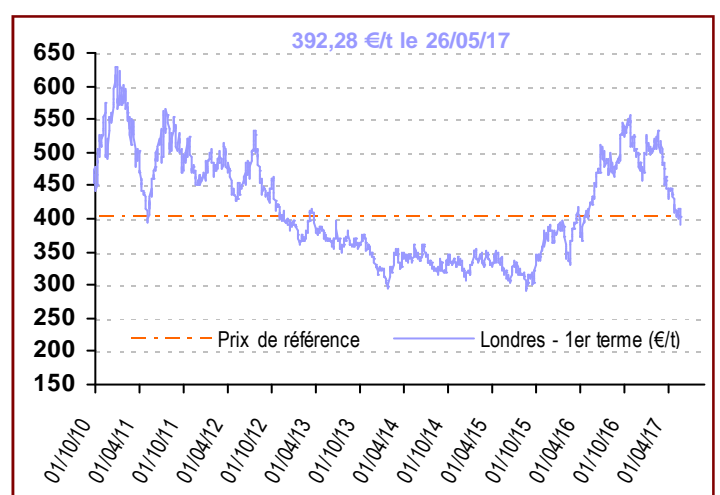
Prime de blanc (\$/t)



Cours du sucre brut (NY n°11) en €/t

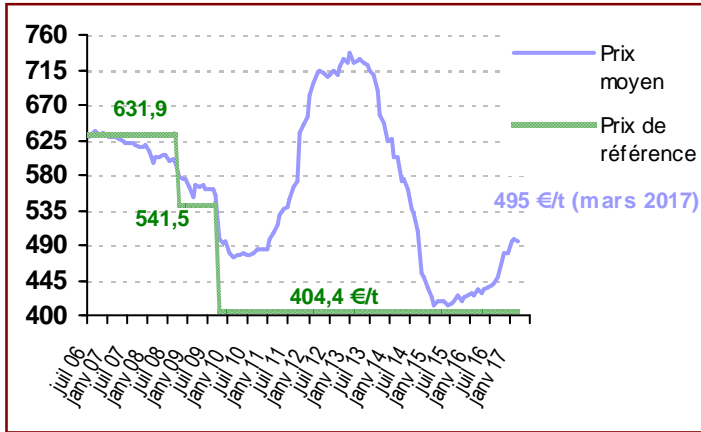


Cours du sucre blanc (Londres n°5) en €/t

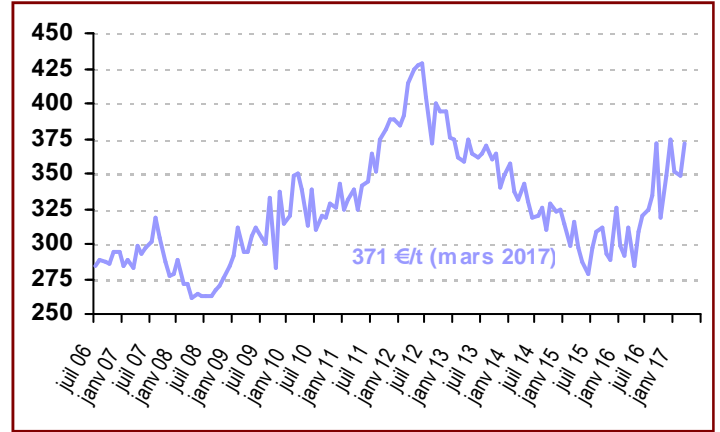


## Observatoire des Prix du sucre dans l'UE (€/t)

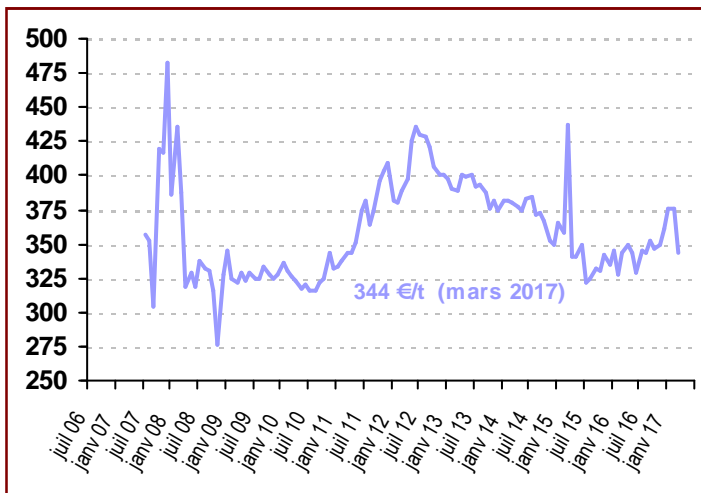
### Prix du sucre du quota (€/t) dans l'UE



### Prix de vente du sucre hors quota (€/t) dans l'UE



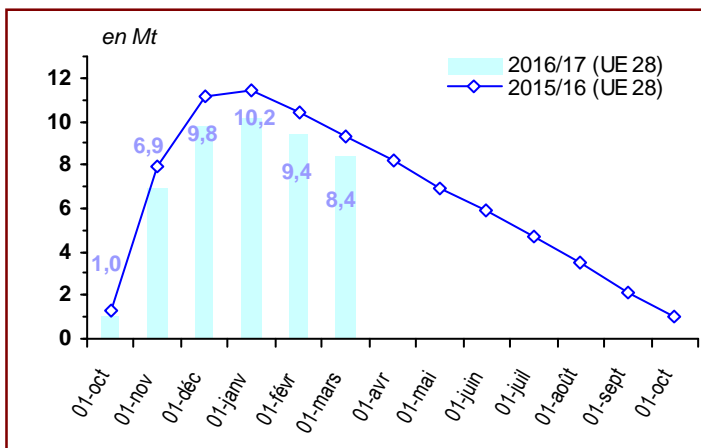
### Prix d'achat du sucre industriel (€/t) dans l'UE



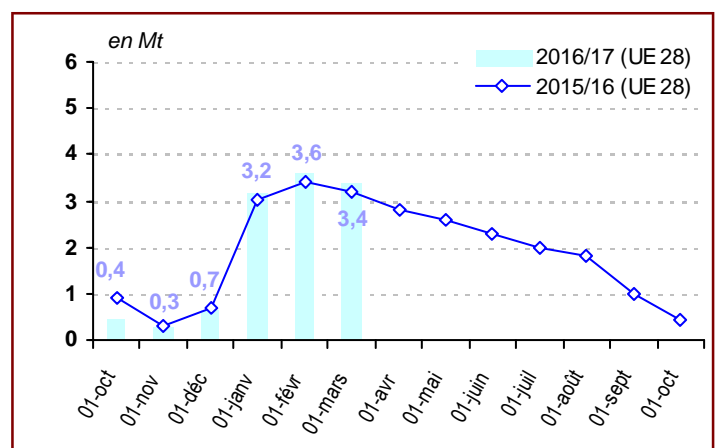
	Prix de vente du Quota	Prix de vente HQ	Prix d'achat Sucre Industriel
avr.-16	428,0	284,0	349,0
mai-16	434,0	309,0	344,0
juin-16	437,0	320,0	329,0
juil.-16	438,0	324,0	345,0
août-16	442,0	335,0	344,0
sept.-16	450,0	371,0	352,0
oct.-16	470,0	319,0	346,0
nov.-16	480,0	348,0	349,0
déc.-16	479,0	374,0	361,0
janv.-17	496,0	352,0	376,0
févr.-17	497,0	349,0	376,0
mars-17	495,0	371,0	344,0

## Stocks

### Stocks de sucre du quota (hors intervention)



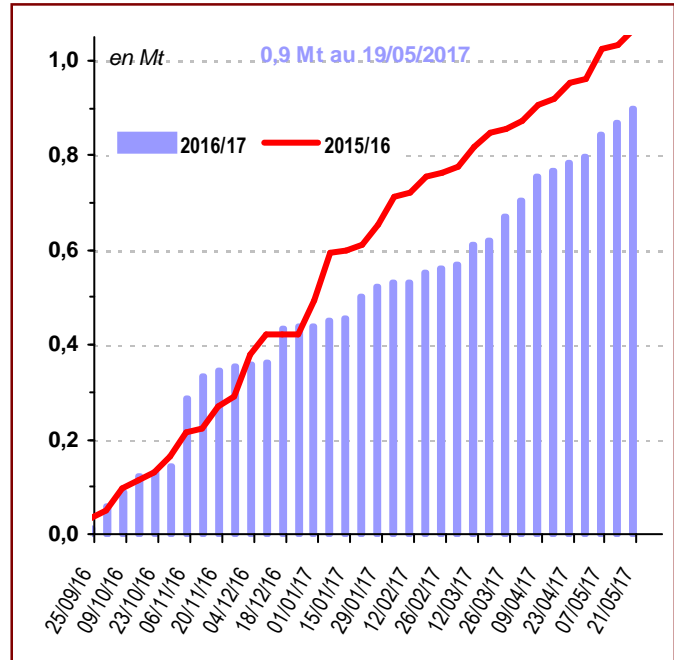
### Stocks de sucre hors-quota



## Importations Sucre ACP et PMA

en tonnes de sucre blanc	Certificats délivrés au 19/05/2017
<b>PMA non ACP</b>	<b>78 286,0</b>
<b>PMA – ACP</b>	<b>95 557,0</b>
<b>ACP – non PMA</b>	<b>726 255,0</b>
<i>Afrique centrale</i>	-
<i>Afrique Occidentale</i>	-
<i>SADC</i>	204 18,0
<i>EAC</i>	-
<i>ESA</i>	275 229,0
<i>Pacifique</i>	64 500,0
<i>Cariforum</i>	182 408,0
<b>Total ACP</b>	<b>821 812,0</b>
<b>Total ACP + PMA non ACP</b>	<b>900 098,0</b>

## Délivrances de certificats ACP & PMA : Oct 16 - Sept 17



## Certificats délivrés (mai 2017)

en tonnes	Contingents (tel quel)	2016/17 (équivalent blanc)
<b>CXL</b>	<b>676 925</b>	<b>372 762</b>
<i>Australie</i>	9 925	-
<i>Brésil</i>	334 054	48 262,5
<i>Cuba</i>	68 969	67 244,8
<i>Erga Omnes</i>	253 977	247 627,5
<i>Inde</i>	10 000	9 626,6
<b>Balkans</b>	<b>201 167</b>	<b>148 275,9</b>
<i>Albanie</i>	1 000	-
<i>Bosnie Herzégovine</i>	13 210	9 144,0
<i>Serbie ou Kosovo</i>	181 000	139 131,9
<i>FYROM (Macédoine)</i>	7 000	-
<b>Sucre Industriel</b>	<b>400 000</b>	<b>4 768,0</b>

en tonnes	Contingents (tel quel)	2017 (au 15/05/2017)
<b>Moldavie (année civile 2017)</b>	<b>37 400</b>	<b>15 903,8</b>
<b>Ukraine sucre (année 2017)</b>	<b>20 070</b>	<b>20 070,0</b>
<b>Ukraine glucose (année 2017)</b>	<b>12 000</b>	<b>2 693,9</b>
<b>Total</b>	<b>275 520</b>	<b>142 561,5</b>
<i>Pérou</i>	24 640	24 640,0
<i>Colombie</i>	69 440	20 603,7
<i>Amérique centrale</i>	168 000	97 317,6
<i>Panama</i>	13 440	0,2

### Information Réglementaire

- Règlement voté
- Modification du règlement n° 891/2009 (nouveaux contingent sucre CXL, à droits de douane réduits)