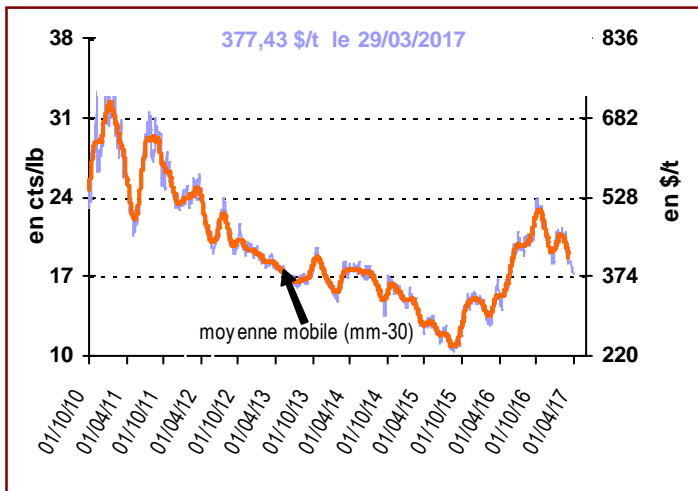
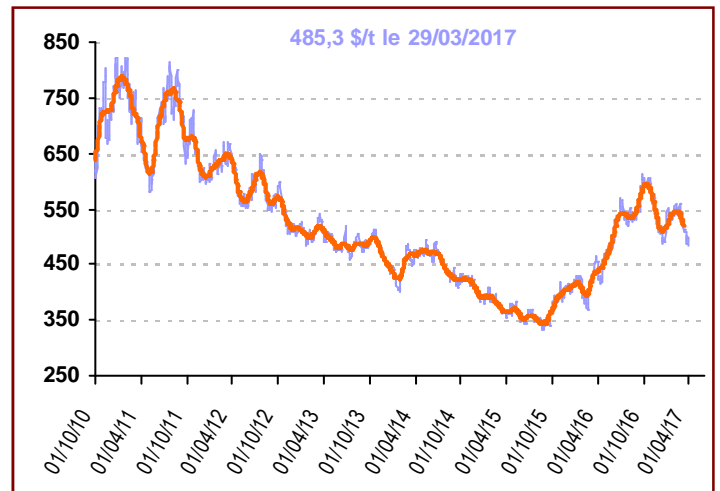


Marché mondial

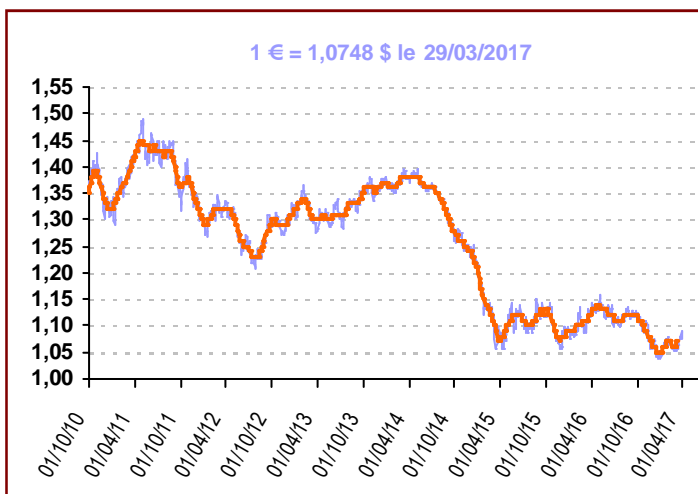
Cours du sucre brut (NY n°11)



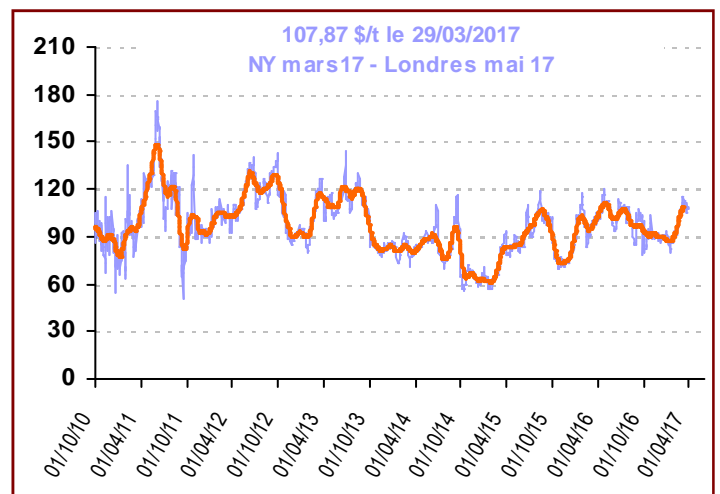
Cours du sucre blanc (Londres n°5) 1^{er} Terme (\$/t)



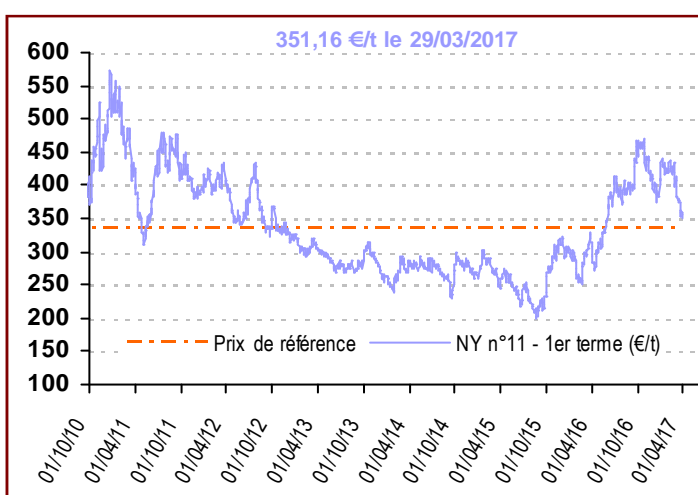
Taux de change (€/€)



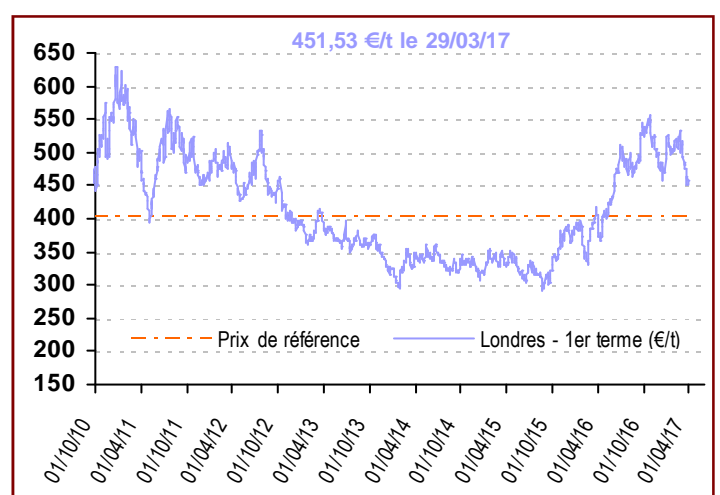
Prime de blanc (\$/t)



Cours du sucre brut (NY n°11) en €/t

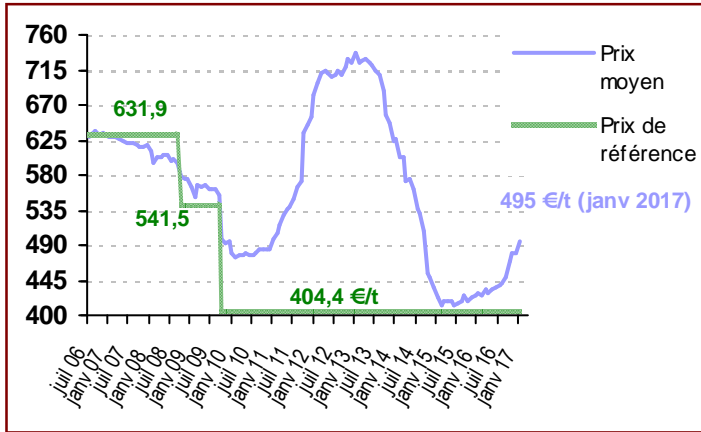


Cours du sucre blanc (Londres n°5) en €/t

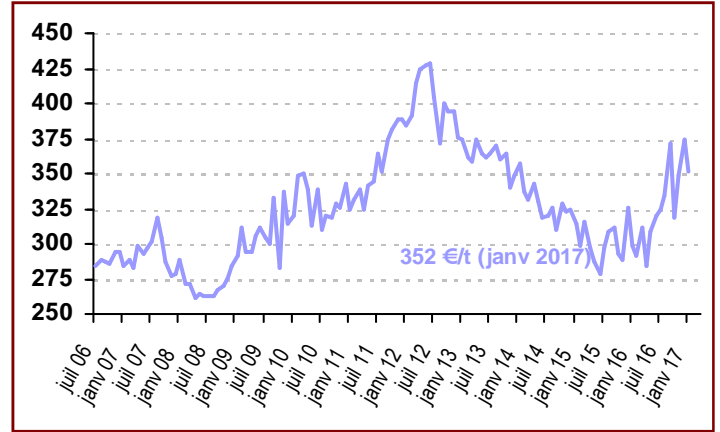


Observatoire des Prix du sucre dans l'UE (€/t)

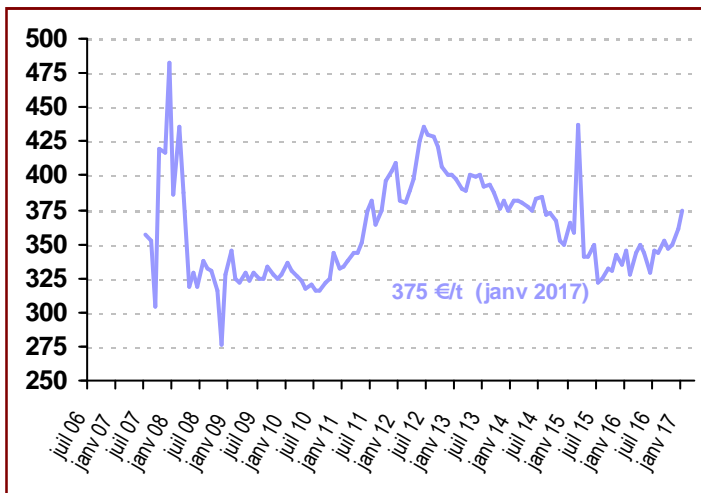
Prix du sucre du quota (€/t) dans l'UE



Prix de vente du sucre hors quota (€/t) dans l'UE



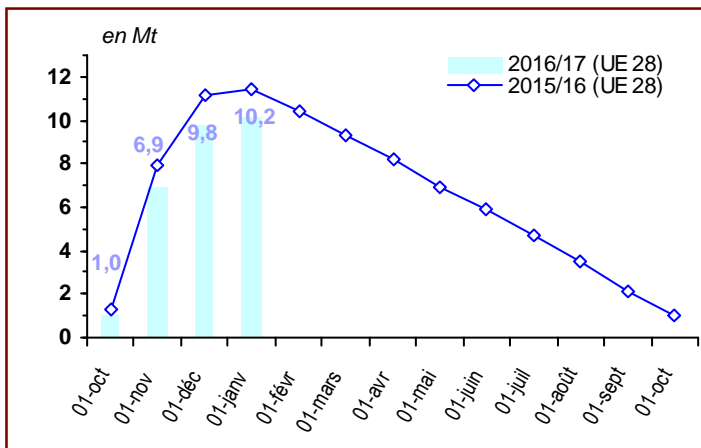
Prix d'achat du sucre industriel (€/t) dans l'UE



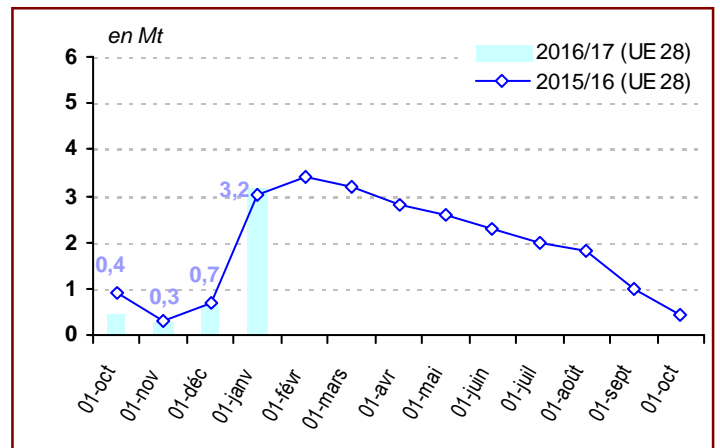
	Prix de vente du Quota	Prix de vente HQ	Prix d'achat Sucre Industriel
févr.-16	427,0	292,0	328,0
mars-16	433,0	311,0	344,0
avr.-16	428,0	284,0	349,0
mai-16	434,0	309,0	344,0
juin-16	437,0	320,0	329,0
juil.-16	438,0	324,0	345,0
août-16	442,0	335,0	344,0
sept.-16	450,0	371,0	352,0
oct.-16	470,0	319,0	346,0
nov.-16	480,0	348,0	349,0
déc.-16	479,0	374,0	361,0
janv.-17	495,0	352,0	375,0

Stocks

Stocks de sucre du quota (hors intervention)



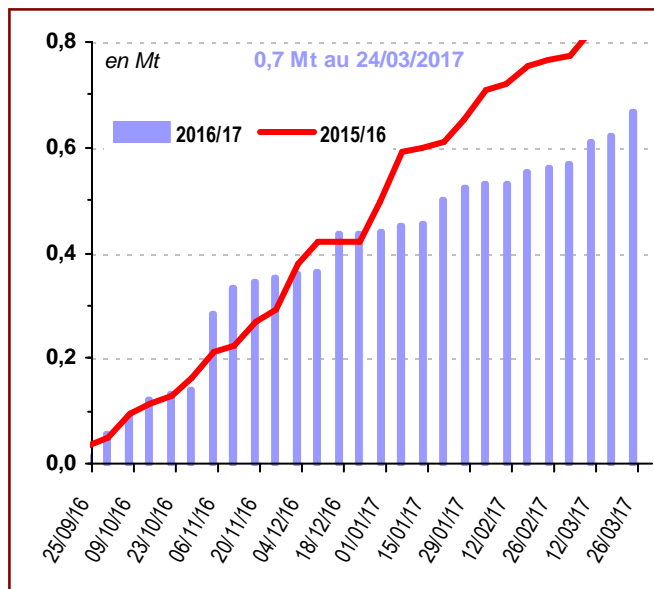
Stocks de sucre hors-quota



Importations Sucre ACP et PMA

en tonnes de sucre blanc	Certificats délivrés au 24/03/2017
PMA non ACP	25 284,0
PMA – ACP	91 442,0
ACP – non PMA	551 824,0
<i>Afrique centrale</i>	-
<i>Afrique Occidentale</i>	-
<i>SADC</i>	163 465,5
<i>EAC</i>	-
<i>ESA</i>	220 632,5
<i>Pacifique</i>	64 500,0
<i>Cariforum</i>	103 226,0
Total ACP	643 266,0
Total ACP+PMA non ACP	668 550,0

Délivrances de certificats ACP & PMA : Oct 16 - Sept 17



Certificats délivrés (mars 2017)

en tonnes	Contingents (tel quel)	2016/17 (équivalent blanc)
CXL	676 925	351 414
<i>Australie</i>	9 925	-
<i>Brésil</i>	334 054	26 812,5
<i>Cuba</i>	68 969	67 244,8
<i>Erga Omnes</i>	253 977	247 627,5
<i>India</i>	10 000	9 728,9
Balkans	201 167	115 485,6
<i>Albanie</i>	1 000	-
<i>Bosnie Herzégovine</i>	12 000	6 048,0
<i>Serbie ou Kosovo</i>	181 167	109 437,6
<i>FYROM (Macédoine)</i>	7 000	-
Sucre Industriel	400 000	4 768,0

en tonnes	Contingents (tel quel)	2017 (au 16/03/2017)
Moldavie (année civile 2017)	37 400	6 200,7
Ukraine sucre (année 2017)	20 070	20 070,0
Ukraine glucose (année 2017)	12 000	1 020,4
Total	275 520	90 324,0
<i>Pérou</i>	24 640	24 640,0
<i>Colombie</i>	69 440	7 742,9
<i>Amérique centrale</i>	168 000	44 501,1
<i>Panama</i>	13 440	13 440,0

Information Réglementaire

Règlements votés :

- Coefficient d'acceptation pour la deuxième tranche (0,7 Mt) d'exportation de sucre hors quota vers les pays tiers : 66,806961% (règlement d'exécution 2017/545).