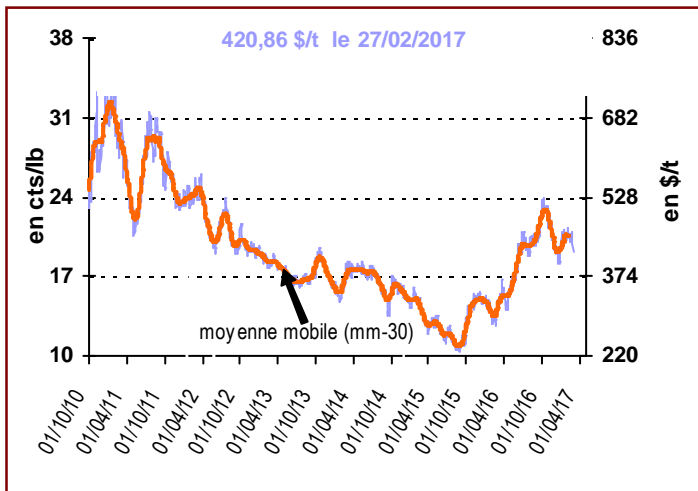
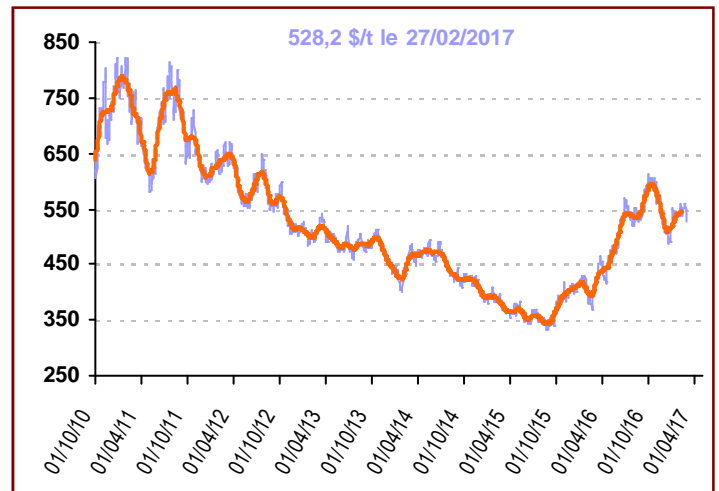


Marché mondial

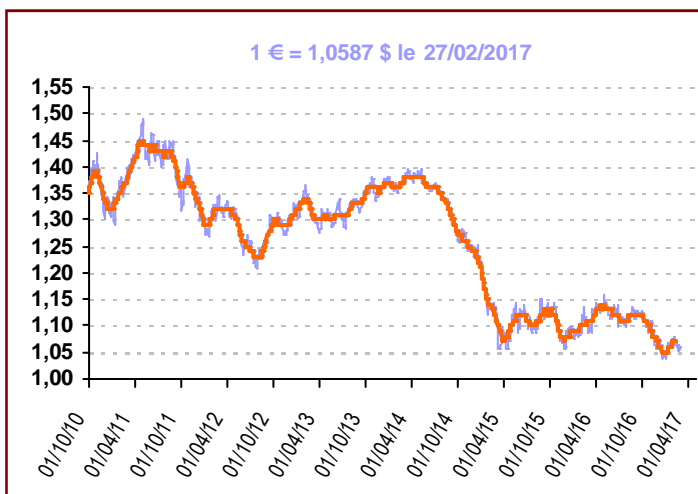
Cours du sucre brut (NY n°11)



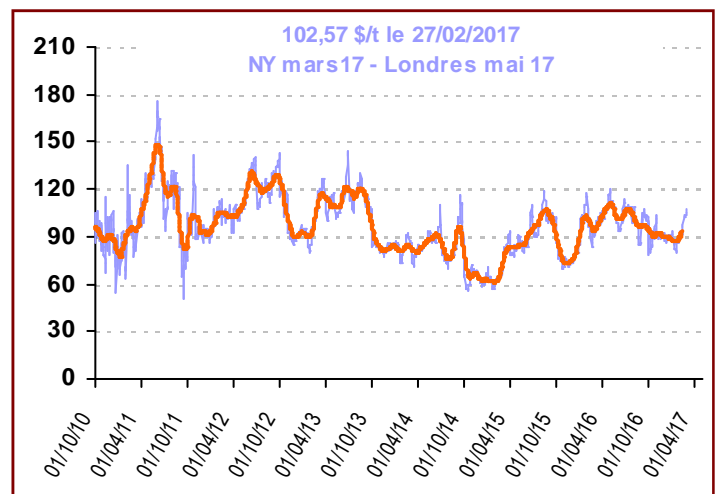
Cours du sucre blanc (Londres n°5) 1^{er} Terme (\$/t)



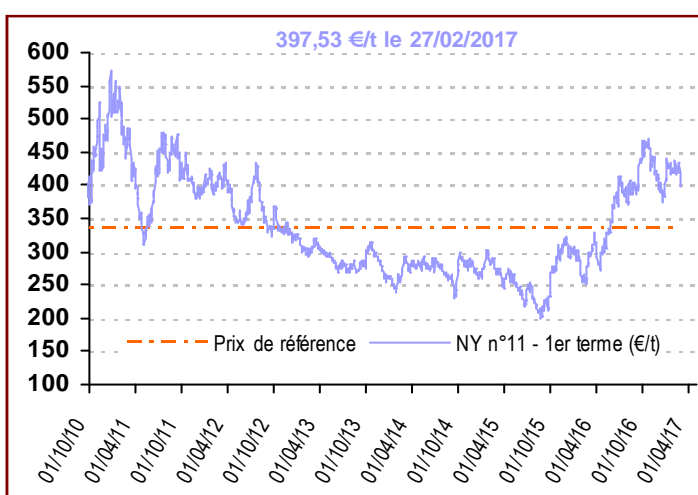
Taux de change (€/€)



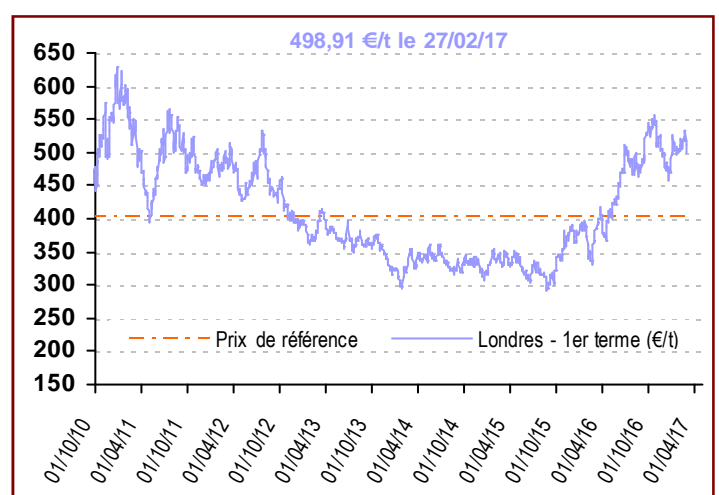
Prime de blanc (\$/t)



Cours du sucre brut (NY n°11) en €/t

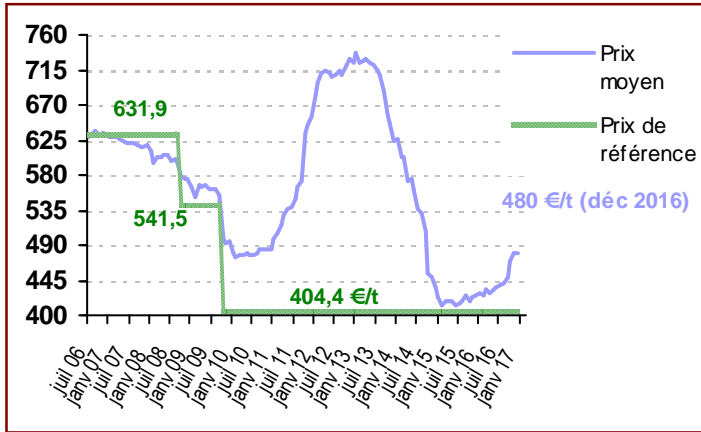


Cours du sucre blanc (Londres n°5) en €/t

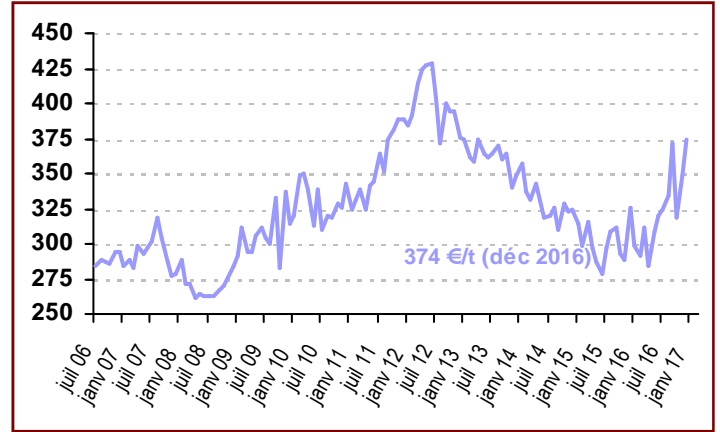


Observatoire des Prix du sucre dans l'UE (€/t)

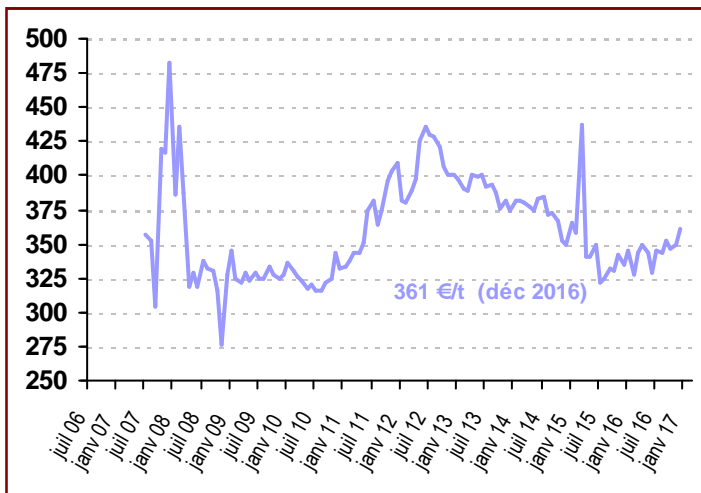
Prix du sucre du quota (€/t) dans l'UE



Prix de vente du sucre hors quota (€/t) dans l'UE



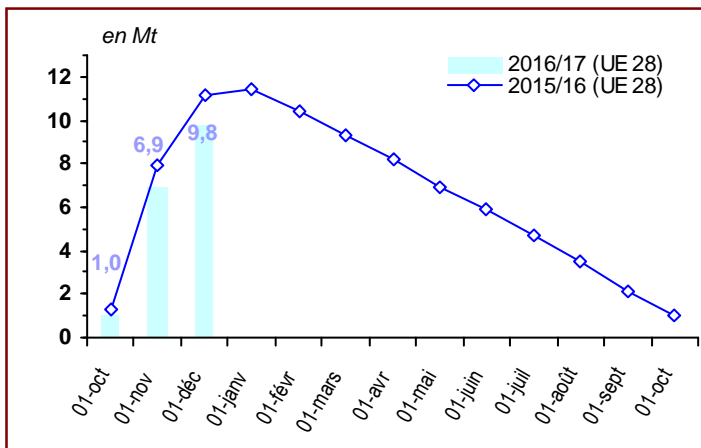
Prix d'achat du sucre industriel (€/t) dans l'UE



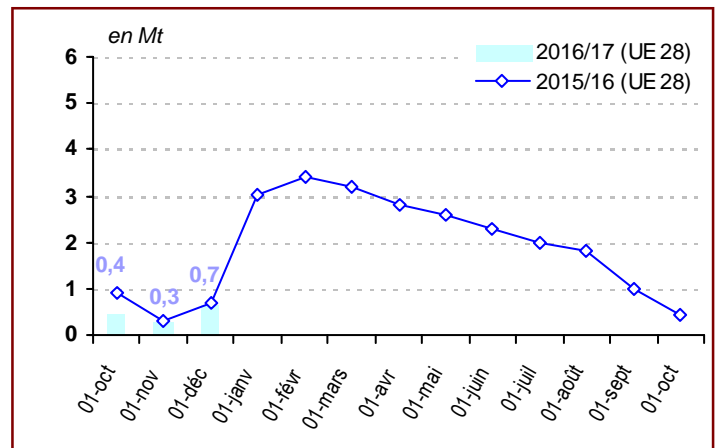
| | Prix de vente du Quota | Prix de vente HQ | Prix d'achat Sucre Industriel |
|----------|------------------------|------------------|-------------------------------|
| janv.-16 | 429,0 | 299,0 | 345,0 |
| févr.-16 | 427,0 | 292,0 | 328,0 |
| mars-16 | 433,0 | 311,0 | 344,0 |
| avr.-16 | 428,0 | 284,0 | 349,0 |
| mai-16 | 434,0 | 309,0 | 344,0 |
| juin-16 | 437,0 | 320,0 | 329,0 |
| juil.-16 | 438,0 | 324,0 | 345,0 |
| août-16 | 442,0 | 335,0 | 344,0 |
| sept.-16 | 450,0 | 371,0 | 352,0 |
| oct.-16 | 470,0 | 319,0 | 346,0 |
| nov.-16 | 480,0 | 348,0 | 349,0 |
| déc.-16 | 480,0 | 374,0 | 361,0 |

Stocks

Stocks de sucre du quota (hors intervention)



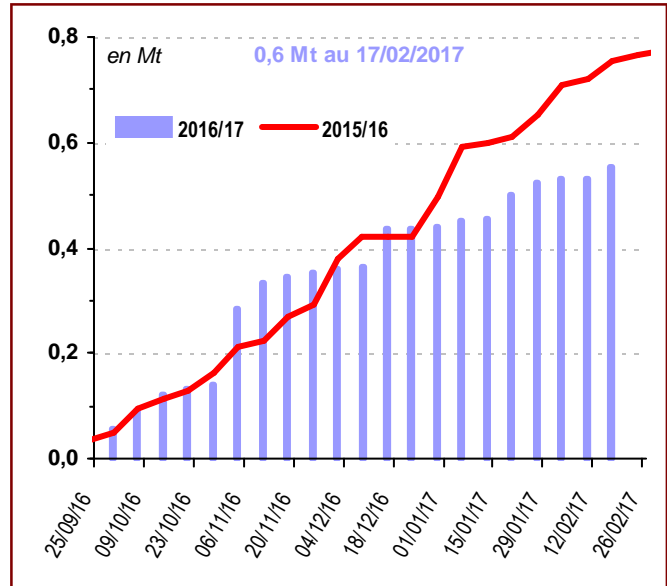
Stocks de sucre hors-quota



Importations Sucre ACP et PMA

| en tonnes de sucre blanc | Certificats délivrés au 17/02/2017 |
|--------------------------------|---------------------------------------|
| PMA non ACP | 284,0 |
| PMA – ACP | 88 626,0 |
| ACP – non PMA | 464 309,0 |
| <i>Afrique centrale</i> | - |
| <i>Afrique Occidentale</i> | - |
| <i>SADC</i> | 161206,5 |
| <i>EAC</i> | - |
| <i>ESA</i> | 151279,5 |
| <i>Pacifique</i> | 64 500,0 |
| <i>Cariforum</i> | 87 323,0 |
| Total ACP | 552 935,0 |
| Total ACP + PMA non ACP | 553 219,0 |

Délivrances de certificats ACP & PMA : Oct 16 - Sept 17



Certificats délivrés (février 2016)

| en tonnes | Contingents (tel quel) | 2016/17 (équivalent blanc) |
|---------------------------|---------------------------|-------------------------------|
| CXL | 676 925 | 351 435 |
| <i>Australie</i> | 9 925 | - |
| <i>Brésil</i> | 334 054 | 26 812,5 |
| <i>Cuba</i> | 68 969 | 67 244,8 |
| <i>Erga Omnes</i> | 253 977 | 247 627,5 |
| <i>India</i> | 10 000 | 9 750,0 |
| Balkans | 201 167 | 107 849,5 |
| <i>Albanie</i> | 1 000 | - |
| <i>Bosnie Herzégovine</i> | 12 000 | 6 048,0 |
| <i>Serbie ou Kosovo</i> | 181 167 | 101 801,5 |
| <i>FYROM (Macédoine)</i> | 7 000 | - |
| Sucre Industriel | 400 000 | 4 768,0 |

| en tonnes | Contingents (tel quel) | 2017 (au 16/02/2017) |
|-------------------------------------|---------------------------|-------------------------|
| Moldavie (année civile 2017) | 37 400 | 3 522,8 |
| Ukraine sucre (année 2017) | 20 070 | 20 070,0 |
| Ukraine glucose (année 2017) | 12 000 | 479,1 |
| Total | 275 520 | 9 746,3 |
| <i>Pérou</i> | 24 640 | 294,2 |
| <i>Colombie</i> | 69 440 | 4 323,5 |
| <i>Amérique centrale</i> | 168 000 | 5 128,6 |
| <i>Panama</i> | 13 440 | - |

Information Réglementaire

Règlements votés :

- Ouverture de la 2ème tranche de 700 000 tonnes du contingent d'exportation de sucre hors quota, pour la campagne 2016/17.