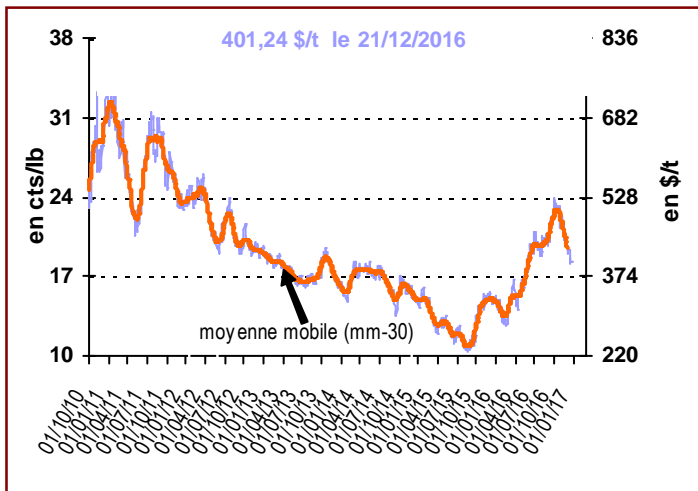
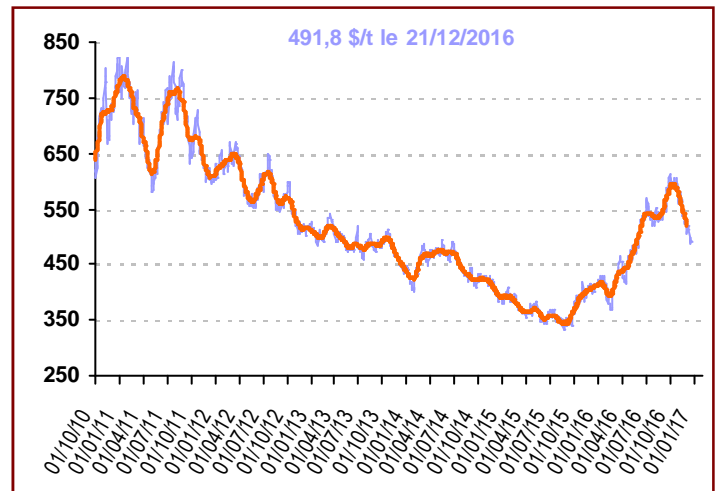


Marché mondial

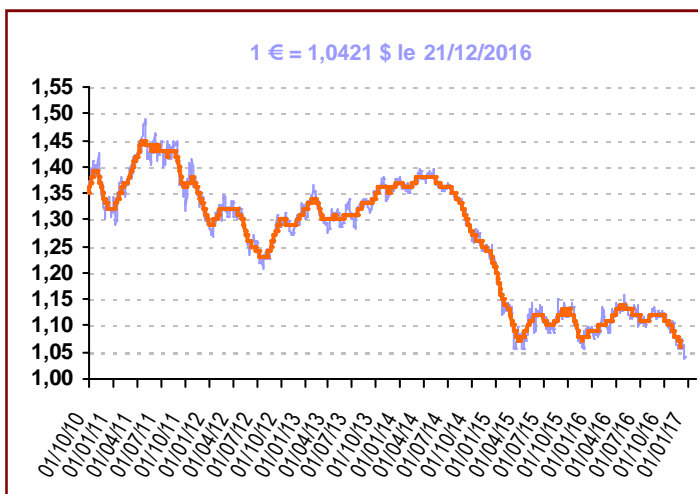
Cours du sucre brut (NY n°11)



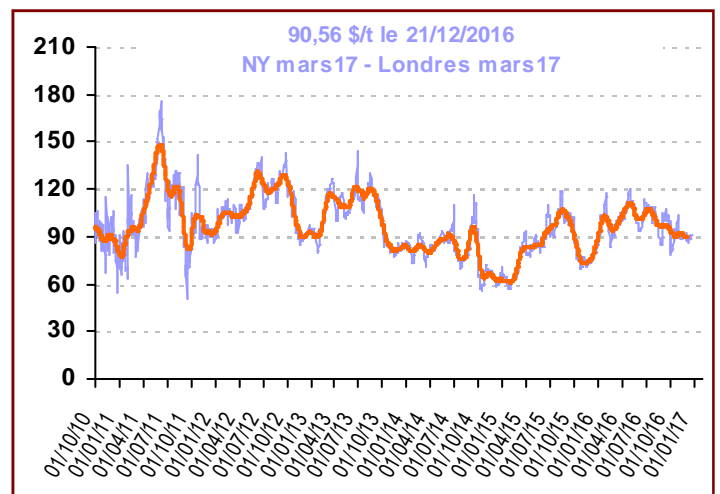
Cours du sucre blanc (Londres n°5) 1^{er} Terme (\$/t)



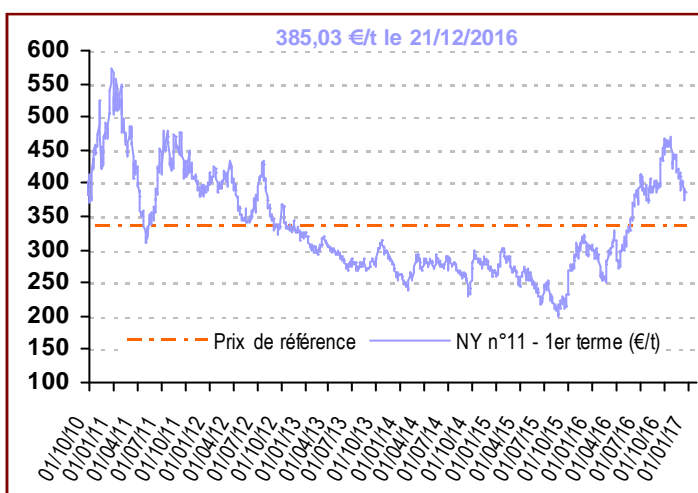
Taux de change (€/€)



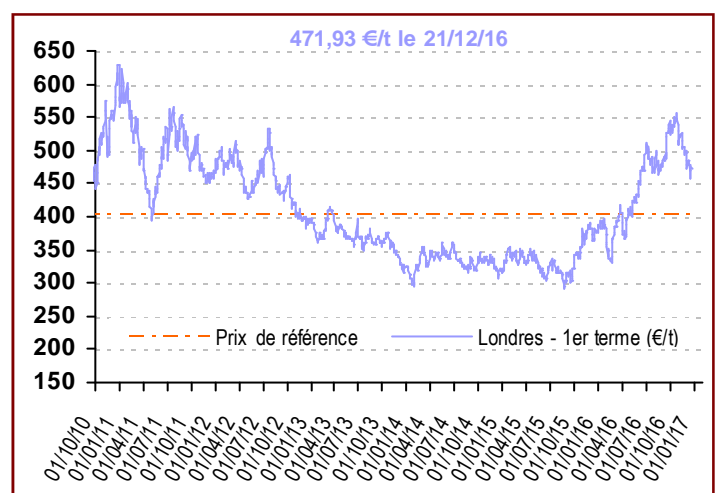
Prime de blanc (\$/t)



Cours du sucre brut (NY n°11) en €/t

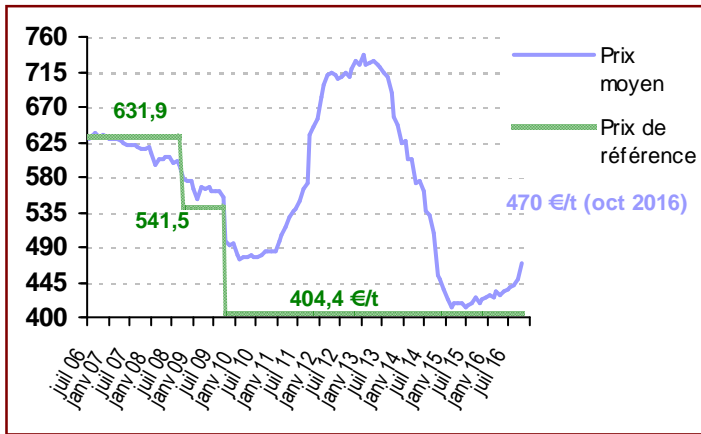


Cours du sucre blanc (Londres n°5) en €/t

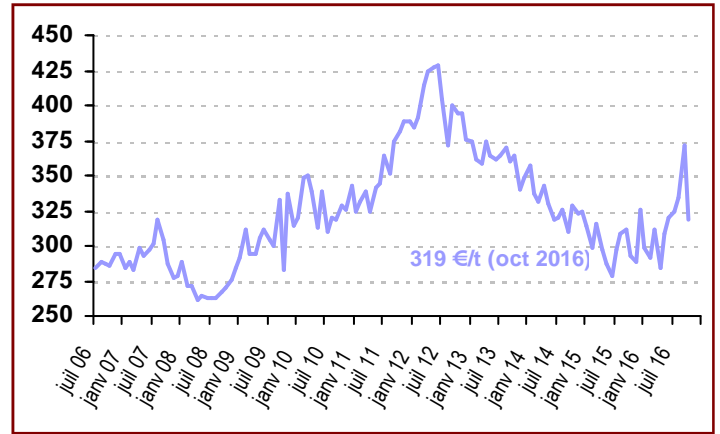


Observatoire des Prix du sucre dans l'UE (€/t)

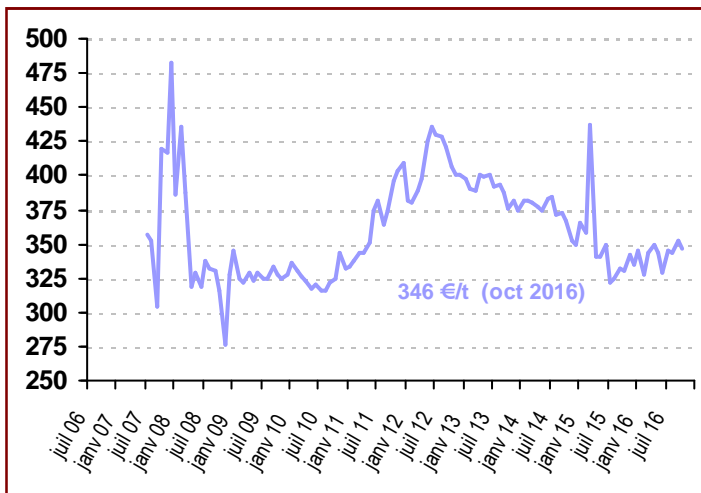
Prix du sucre du quota (€/t) dans l'UE



Prix de vente du sucre hors quota (€/t) dans l'UE



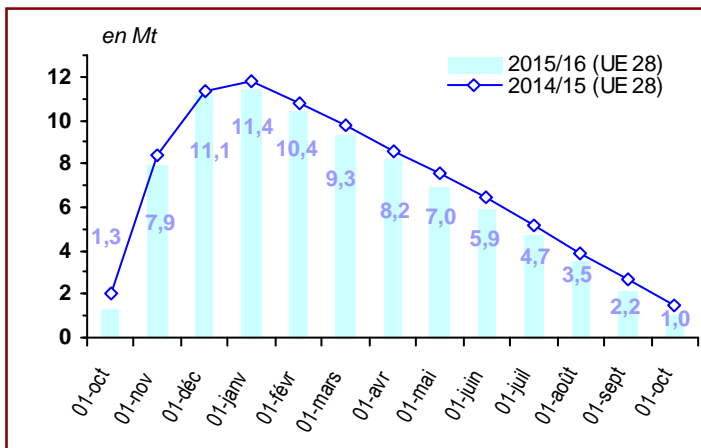
Prix d'achat du sucre industriel (€/t) dans l'UE



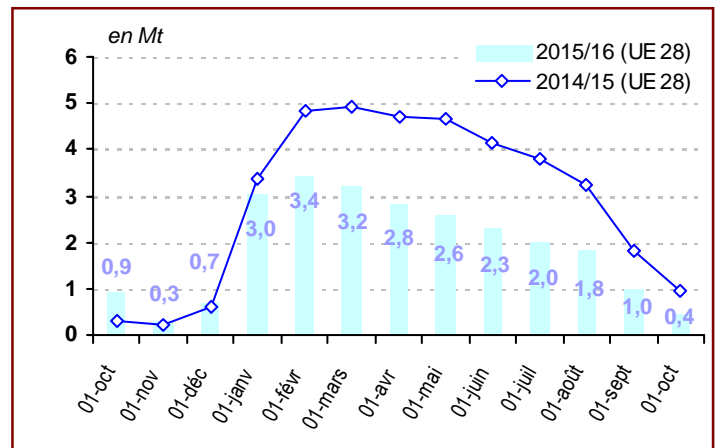
	Prix de vente du Quota	Prix de vente HQ	Prix d'achat Sucre Industriel
nov.-15	423,0	289,0	342,0
déc.-15	427,0	326,0	335,0
janv.-16	429,0	299,0	345,0
févr.-16	427,0	292,0	328,0
mars-16	433,0	311,0	344,0
avr.-16	428,0	284,0	349,0
mai-16	434,0	309,0	344,0
juin-16	437,0	320,0	329,0
juil.-16	438,0	324,0	345,0
août-16	442,0	335,0	344,0
sept.-16	450,0	371,0	352,0
oct.-16	470,0	319,0	346,0

Stocks

Stocks de sucre du quota (hors intervention)



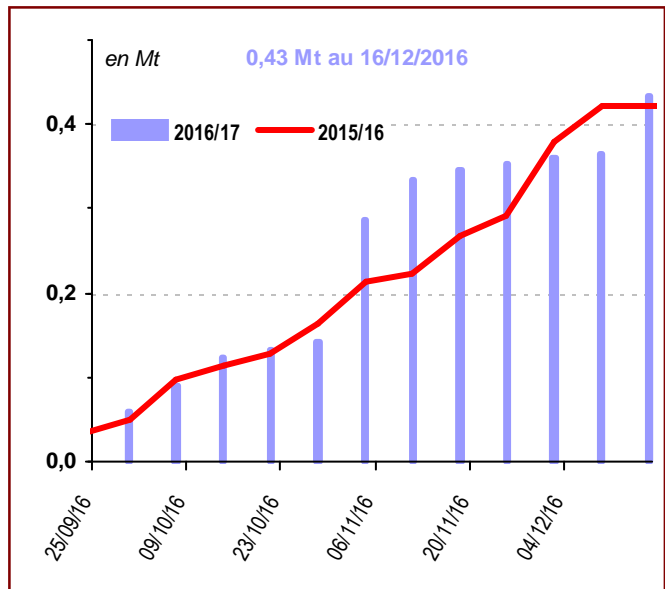
Stocks de sucre hors-quota



Importations Sucre ACP et PMA

en tonnes de sucre blanc	Certificats délivrés au 16/12/2016
PMA non ACP	284,0
PMA – ACP	73 707,0
ACP – non PMA	360 326,0
<i>Afrique centrale</i>	-
<i>Afrique Occidentale</i>	-
<i>SADC</i>	136 105,0
<i>EAC</i>	-
<i>ESA</i>	89 241,0
<i>Pacifique</i>	64 500,0
<i>Cariforum</i>	70 480,0
Total ACP	434 033,0
Total ACP + PMA non ACP	434 317,0

Délivrances de certificats ACP & PMA : Oct 16 - Sept 17



Certificats délivrés (Décembre 2016)

en tonnes	Contingents (tel quel)	2016/17 (équivalent blanc)
CXL	676 925	324 622
<i>Australie</i>	9 925	-
<i>Brésil</i>	334 054	-
<i>Cuba</i>	68 969	67 244,8
<i>Erga Omnes</i>	253 977	247 627,5
<i>India</i>	10 000	9 750,0
Balkans	201 167	99 117,5
<i>Albanie</i>	1 000	-
<i>Bosnie Herzégovine</i>	12 000	3 024,0
<i>Serbie ou Kosovo</i>	181 167	96 093,5
<i>FYROM (Macédoine)</i>	7 000	-
Sucre Industriel	400 000	4 768,0

en tonnes	Contingents (tel quel)	2016 (au 17/12/2016)
Moldavie (année civile 2016)	37 400	58 600,1
Ukraine sucre (année 2016)	20 070	20 051,3
Ukraine glucose (année 2016)	10 000	5 551,1
Total	268 140	189 681,5
<i>Pérou</i>	23 980	23 839,0
<i>Colombie</i>	67 580	58 052,3
<i>Amérique centrale</i>	163 500	107 790,1
<i>Panama</i>	13 080	0,1

Information Réglementaire

- Aucun règlement voté