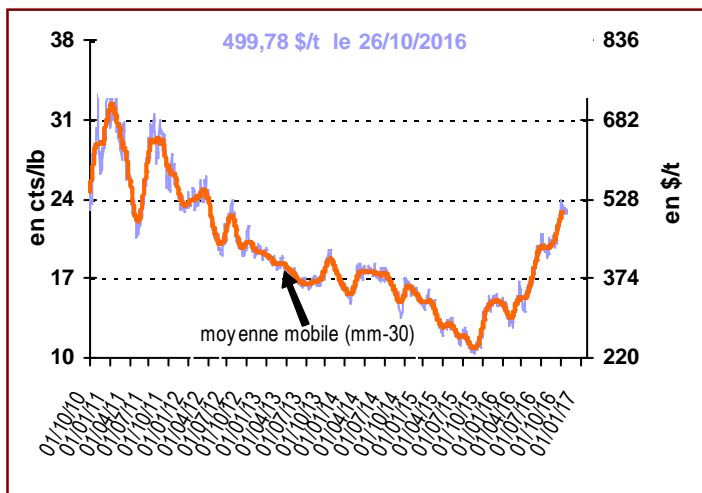
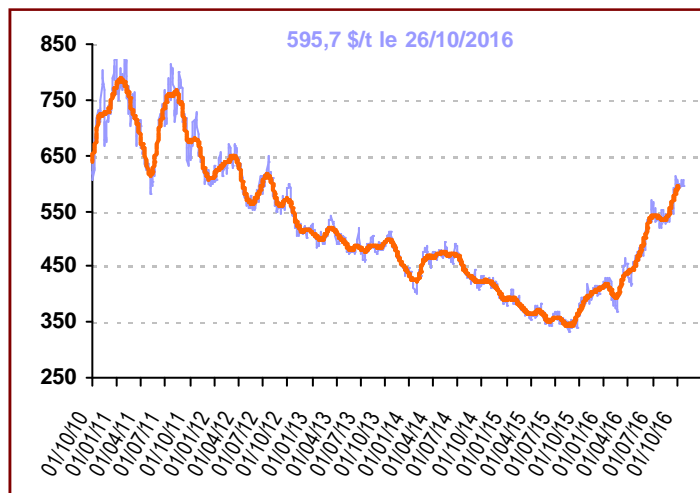


## Marché mondial

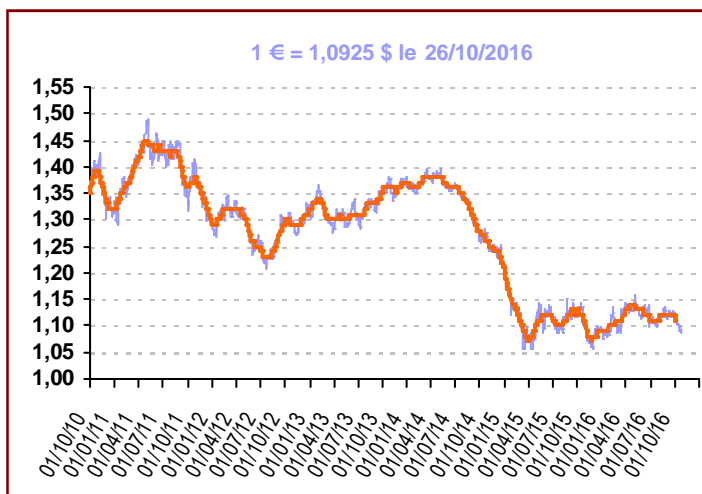
Cours du sucre brut (NY n°11)



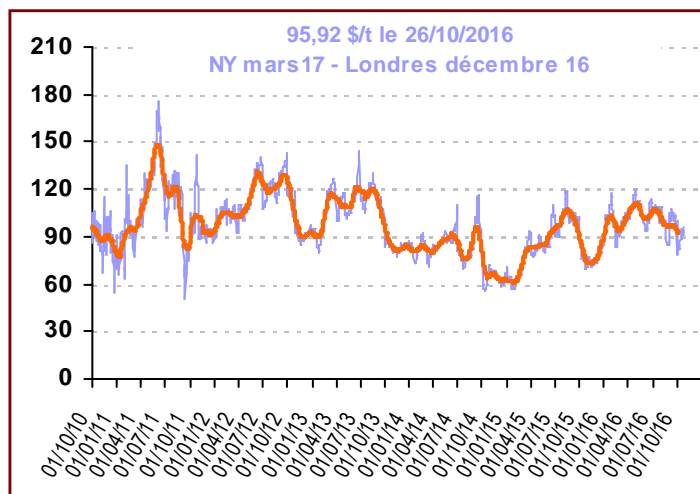
Cours du sucre blanc (Londres n°5) 1<sup>er</sup> Terme (\$/t)



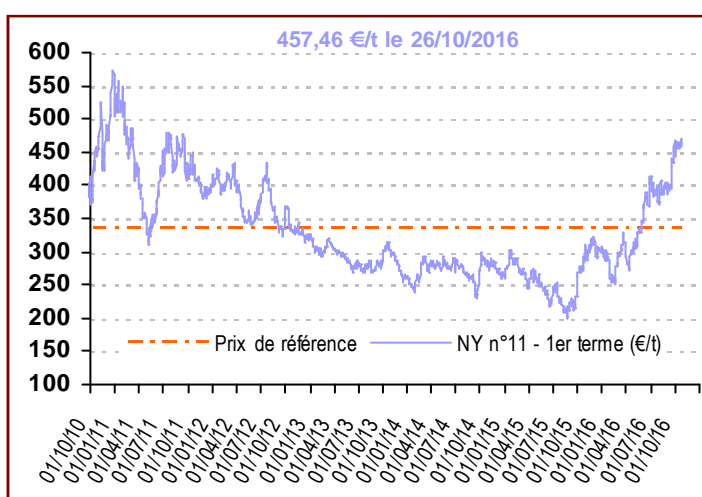
Taux de change (€/€)



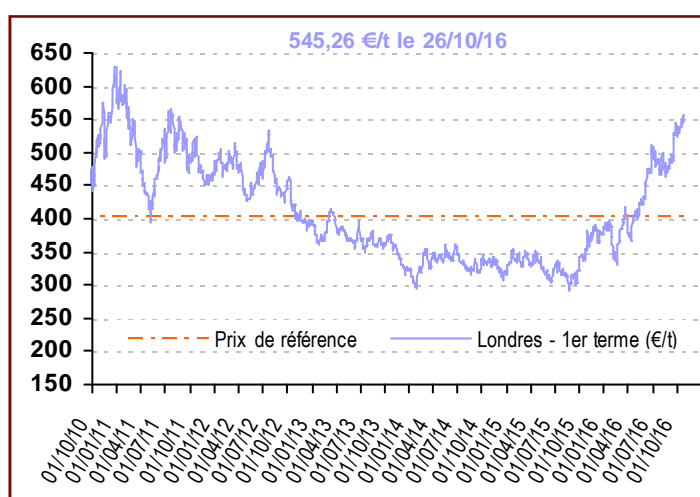
Prime de blanc (\$/t)



Cours du sucre brut (NY n°11) en €/t

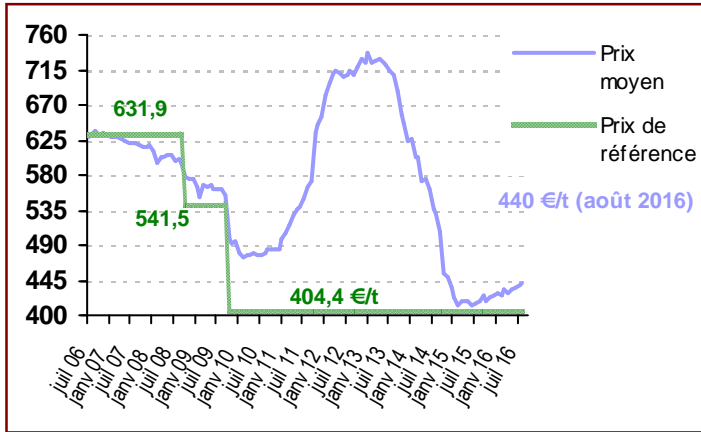


Cours du sucre blanc (Londres n°5) en €/t

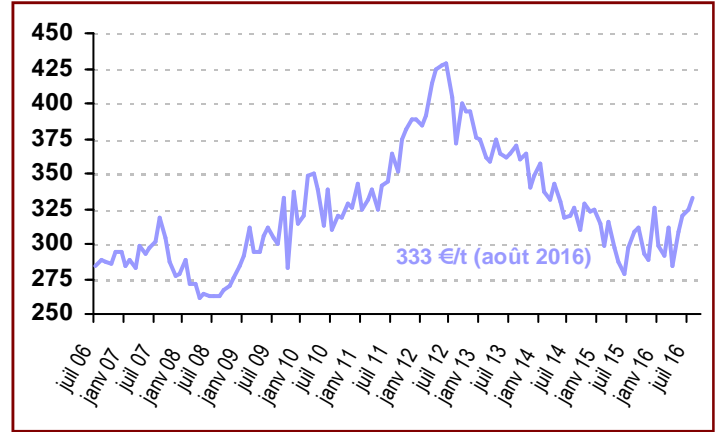


## Observatoire des Prix du sucre dans l'UE (€/t)

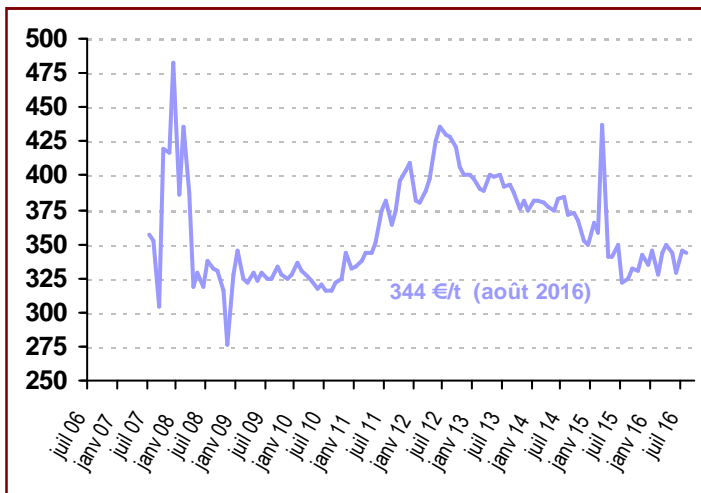
### Prix du sucre du quota (€/t) dans l'UE



### Prix de vente du sucre hors quota (€/t) dans l'UE



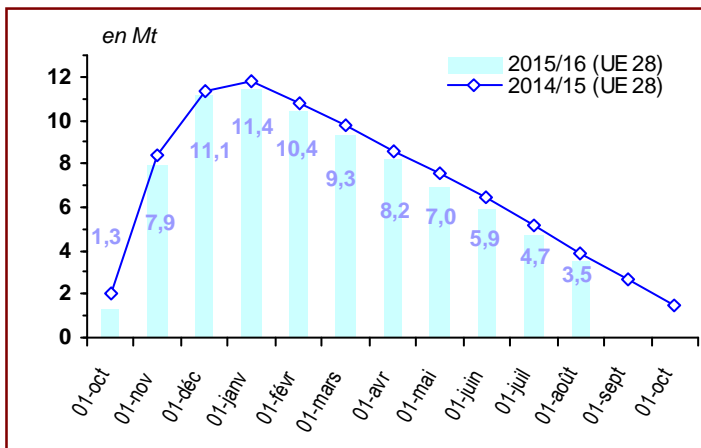
### Prix d'achat du sucre industriel (€/t) dans l'UE



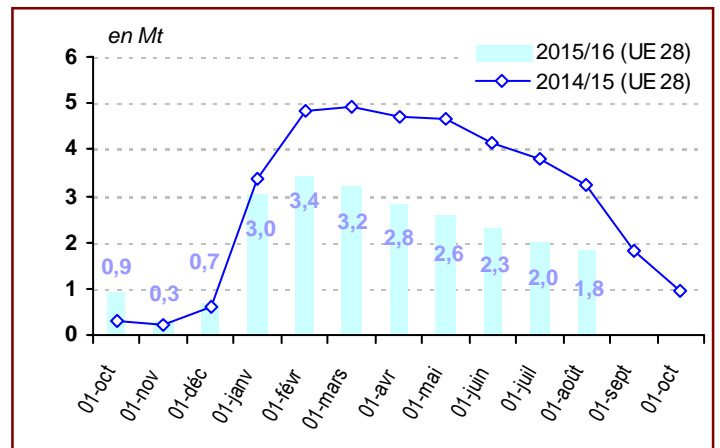
	Prix de vente du Quota	Prix de vente HQ	Prix d'achat Sucre Industriel
sept.-15	425,0	311,0	332,0
oct.-15	417,0	293,0	331,0
nov.-15	423,0	289,0	342,0
déc.-15	427,0	326,0	335,0
janv.-16	429,0	299,0	345,0
févr.-16	427,0	292,0	328,0
mars-16	433,0	311,0	344,0
avr.-16	428,0	284,0	349,0
mai-16	434,0	309,0	344,0
juin-16	437,0	320,0	329,0
juil.-16	438,0	324,0	345,0
août-16	440,0	333,0	344,0

## Stocks

### Stocks de sucre du quota (hors intervention)



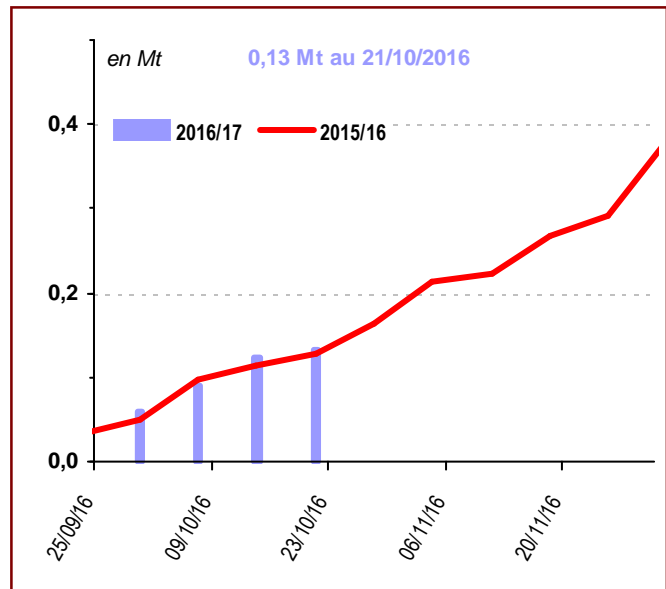
### Stocks de sucre hors-quota



## Importations Sucre ACP et PMA

en tonnes de sucre blanc	Certificats délivrés au 21/10/2016
<b>PMA non ACP</b>	<b>240,0</b>
<b>PMA – ACP</b>	<b>35 127,0</b>
<b>ACP – non PMA</b>	<b>96 329,0</b>
<i>Afrique centrale</i>	-
<i>Afrique Occidentale</i>	-
<i>SADC</i>	59 110,0
<i>EAC</i>	-
<i>ESA</i>	37 039,0
<i>Pacifique</i>	-
<i>Cariforum</i>	180,0
<b>Total ACP</b>	<b>131 456,0</b>
<b>Total ACP + PMA non ACP</b>	<b>131 696,0</b>

## Délivrances de certificats ACP & PMA : Oct 16 - Sept 17



## Certificats délivrés (octobre 2016)

en tonnes	Contingents (tel quel)	2016/17 (equivalent blanc)
<b>CXL</b>	<b>676 925</b>	<b>647 242</b>
<i>Australie</i>	9 925	-
<i>Brésil</i>	334 054	-
<i>Cuba</i>	68 969	67 244,8
<i>Erga Omnes</i>	253 977	247 627,5
<i>India</i>	10 000	9 750,0
<b>Balkans</b>	<b>201 167</b>	-
<i>Albanie</i>	1 000	-
<i>Bosnie Herzégovine</i>	12 000	3 024,0
<i>Serbie ou Kosovo</i>	181 167	-
<i>FYROM (Macédoine)</i>	7 000	-
<b>Sucre Industriel</b>	<b>400 000</b>	<b>4 768,0</b>

en tonnes	Contingents (tel quel)	2016 (au 19/10/2016)
<b>Moldavie (année civile 2016)</b>	<b>37 400</b>	<b>47 618,1</b>
<b>Ukraine sucre (année 2016)</b>	<b>20 070</b>	<b>20 070,0</b>
<b>Ukraine glucose (année 2016)</b>	<b>10 000</b>	<b>4 797,9</b>
<b>Total</b>	<b>268 140</b>	<b>141 834,2</b>
<i>Pérou</i>	23 980	858,6
<i>Colombie</i>	67 580	34 462,4
<i>Amérique centrale</i>	163 500	106 513,2
<i>Panama</i>	13 080	0,0

### Information Réglementaire

- Coefficient d'acceptation pour la première tranche (0,65 Mt) d'exportation de sucre hors quota vers les pays tiers : 33,246381 % (règlement d'exécution 2016/1810 du 12/10/2016)