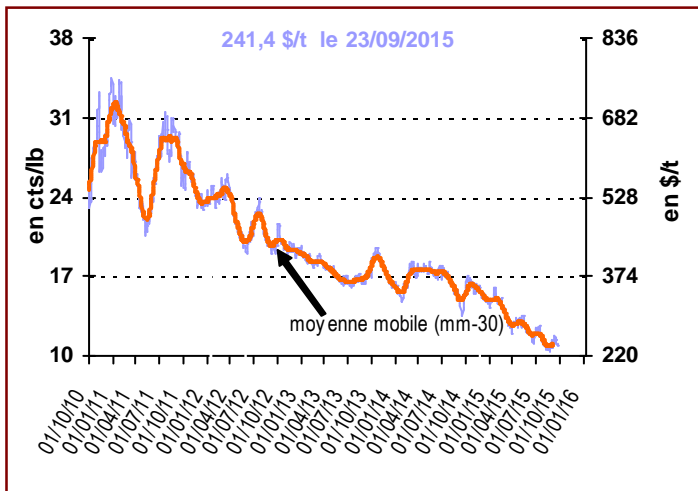
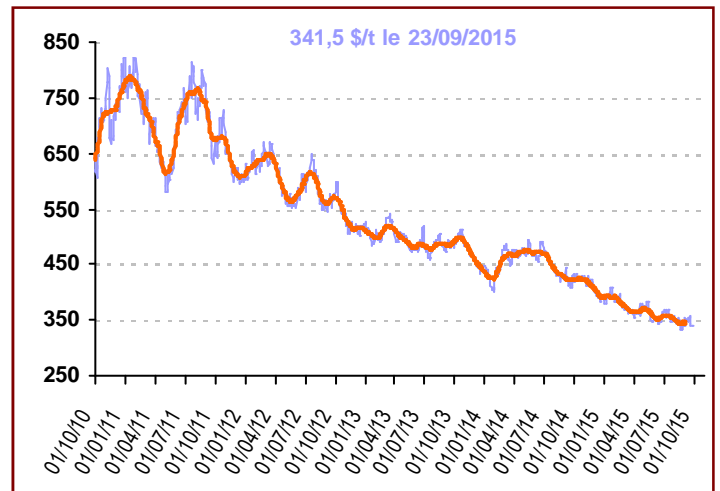


Marché mondial

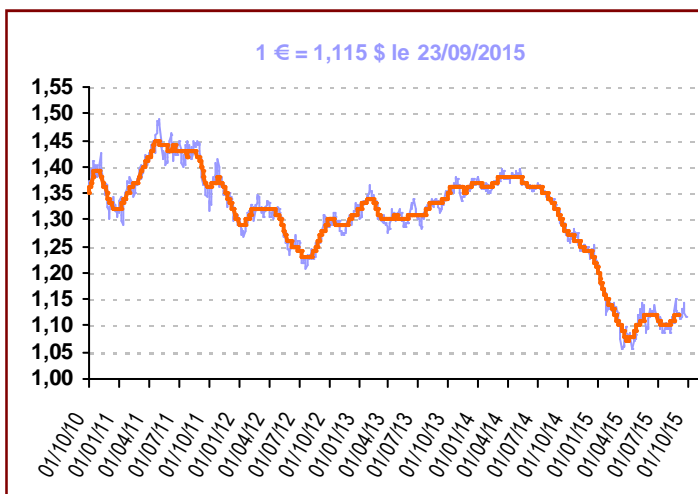
Cours du sucre brut (NY n°11) 1^{er} Terme



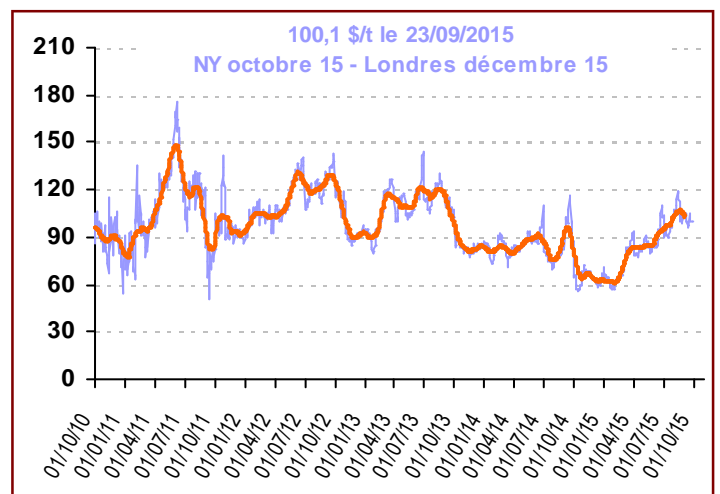
Cours du sucre blanc (Londres n°5) 1^{er} Terme (\$/t)



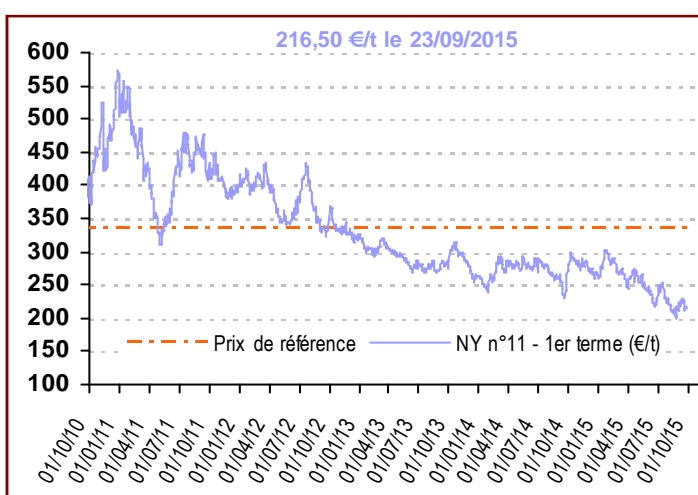
Taux de change (€/€)



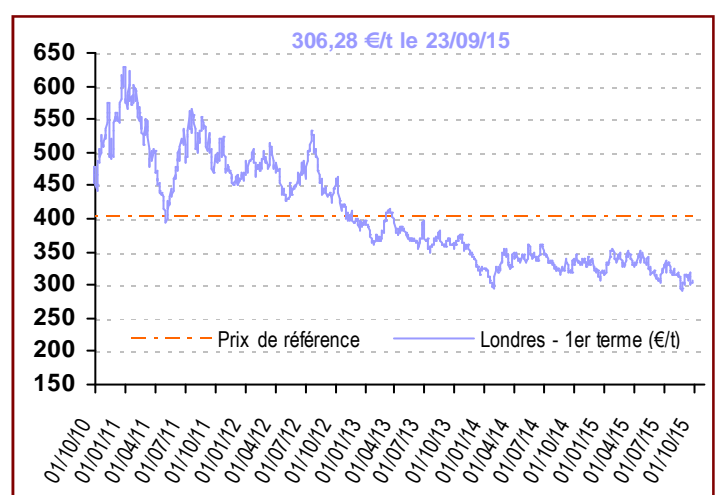
Prime de blanc (\$/t)



Cours du sucre brut (NY n°11) en €/t

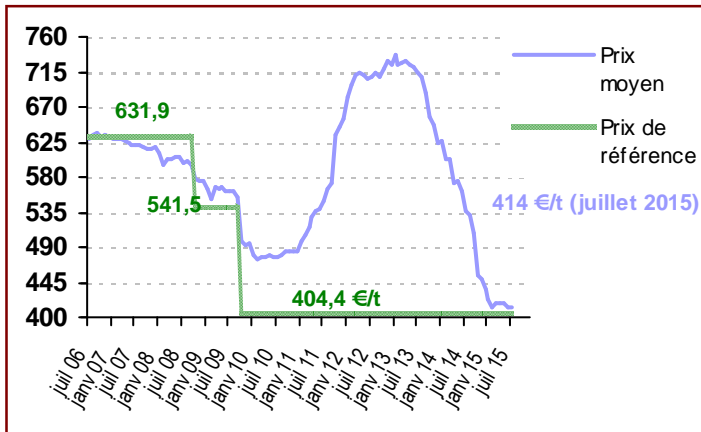


Cours du sucre blanc (Londres n°5) en €/t

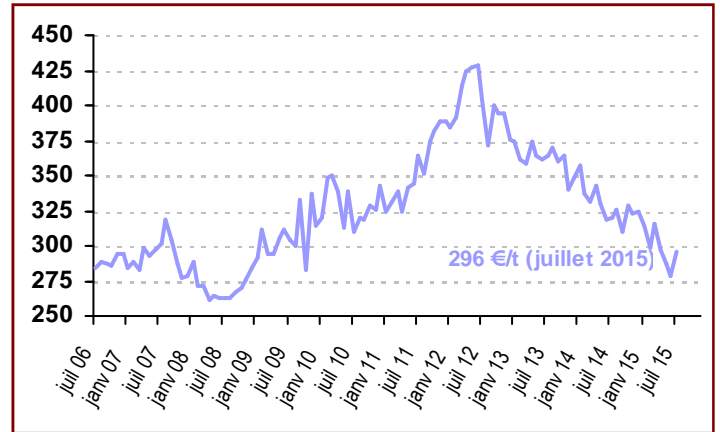


Observatoire des Prix du sucre dans l'UE (€/t)

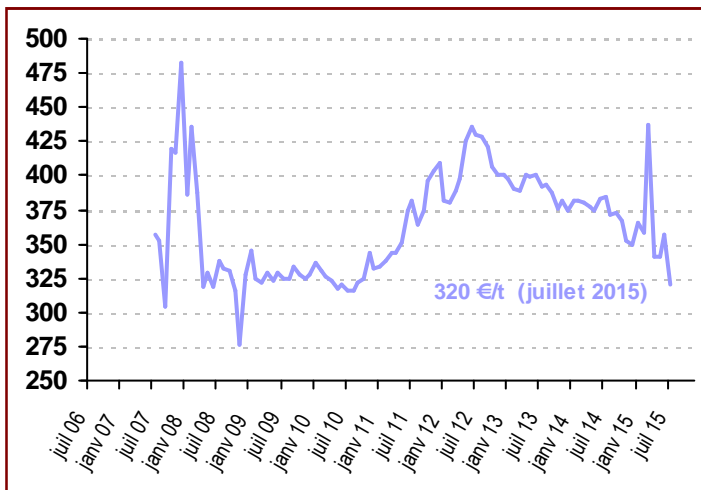
Prix du sucre du quota (€/t) dans l'UE



Prix de vente du sucre hors quota (€/t) dans l'UE



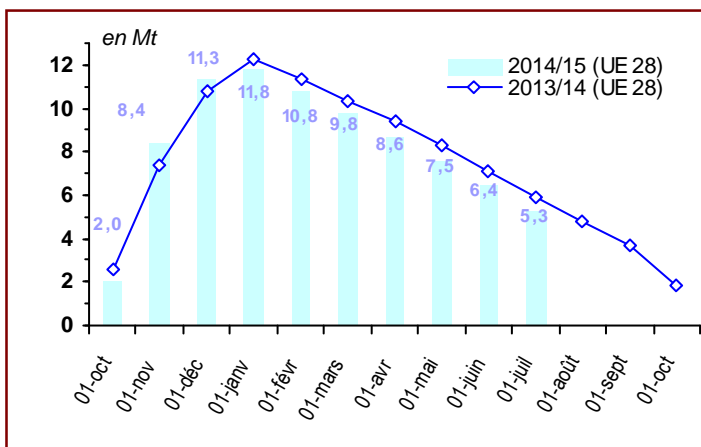
Prix d'achat du sucre industriel (€/t) dans l'UE



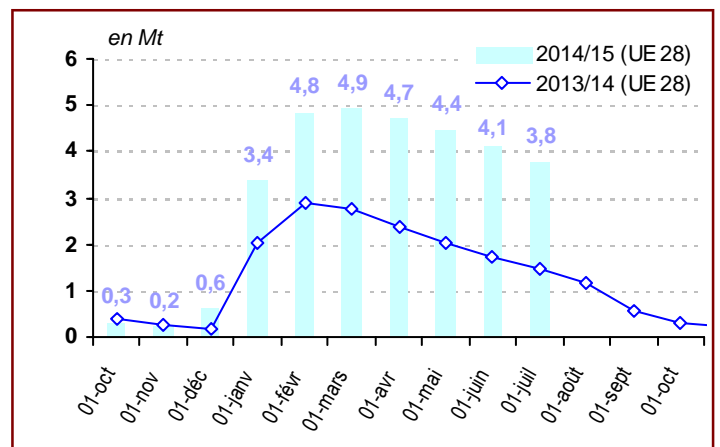
	Prix de vente du Quota	Prix de vente HQ	Prix d'achat Sucre Industriel
août-14	532,0	326,0	371,0
sept.-14	509,0	310,0	373,0
oct.-14	455,0	328,0	367,0
nov.-14	449,0	323,0	352,0
déc.-14	435,0	324,0	350,0
janv.-15	422,0	314,0	365,0
févr.-15	414,0	299,0	358,0
mars-15	419,0	316,0	437,0
avr.-15	417,0	297,0	341,0
mai-15	419,0	287,0	340,0
juin-15	414,0	278,0	357,0
juil.-15	414,0	296,0	320,0

Stocks

Stocks de sucre du quota (hors intervention)



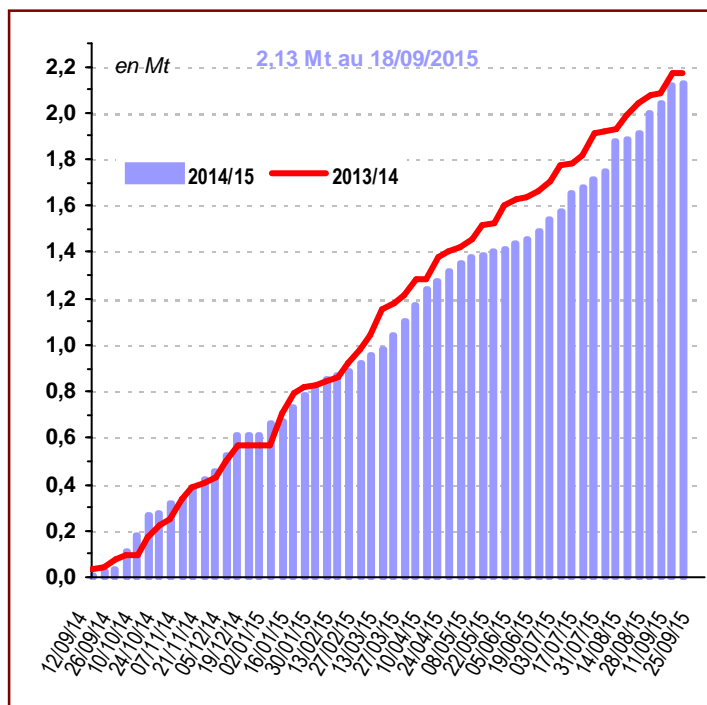
Stocks de sucre hors-quota



Importations Sucre ACP et PMA

en tonnes de sucre blanc	Seuils / Contingents	Certificats délivrés au 18/09/2015
PMA non ACP	-	86 226,2
PMA – ACP	-	644 389,3
ACP – non PMA	1 600 000	1 395 446,6
<i>Afrique centrale</i>	10 186,1	-
<i>Afrique Occidentale</i>	10 186,1	-
<i>SADC</i>	192 954,5	295 608,0
<i>EAC</i>	14 996,5	-
<i>ESA</i>	632 850,9	569 691,2
<i>Pacifique</i>	210 950,3	223 545,1
<i>Cariforum</i>	527 875,6	306 602,3
Total ACP	3 500 000	2 039 835,9
Total ACP+ PMA non ACP		2 126 062,1

Délivrances de certificats ACP & PMA : Oct 14 - Sept 15



Certificats délivrés (septembre 2015)

en tonnes	Contingents (tel quel)	2014/15 (équivalent blanc)
CXL	676 925	143 362,0
<i>Australie</i>	9 925	-
<i>Brésil</i>	334 054	-
<i>Cuba</i>	68 969	-
<i>Erga Omnes</i>	253 977	133 612,0
<i>India</i>	10 000	9 750,0
Balkans	201 167	219 720,1
<i>Albanie</i>	1 000	-
<i>Bosnie Herzegovine</i>	12 000	11 000,0
<i>Serbie ou Kosovo</i>	181 167	168 720,1
<i>FYROM (Macédoine)</i>	7 000	-
Mesures transitoires (Croatie)	40 000	40 000,0
Sucre Industriel	400 000	3 728,0

en tonnes	Contingents (tel quel)	2015 (au 16/09/2015)
Moldavie (année civile 2015)	34 000	7 874,9
Ukraine sucre (année 2015)	20 070	18 418,0
Ukraine glucose (année 2015)	10 000	236,9
Total	260 760	134 439,0
<i>Pérou</i>	23 320	394,0
<i>Colombie</i>	65 720	23 558,7
<i>Amérique centrale</i>	159 000	110 486,1
<i>Panama</i>	12 720	0,3

Actualité Règlementaire

Aucun règlement voté