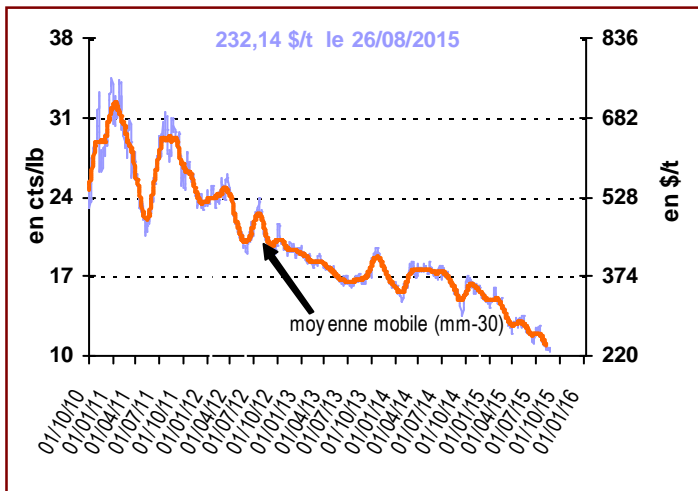
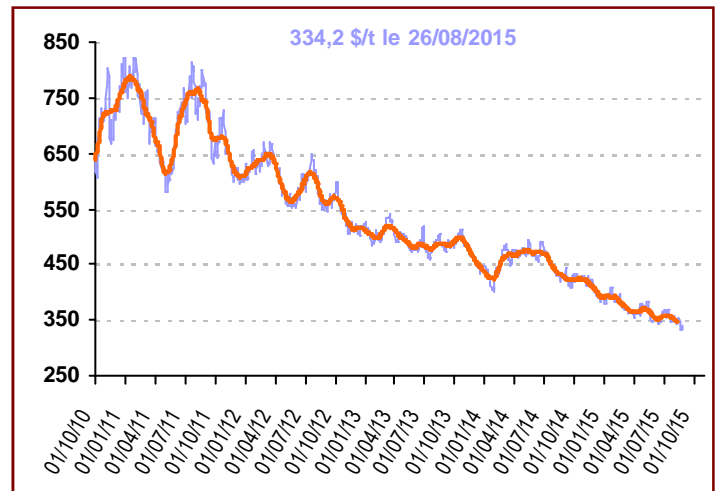


Marché mondial

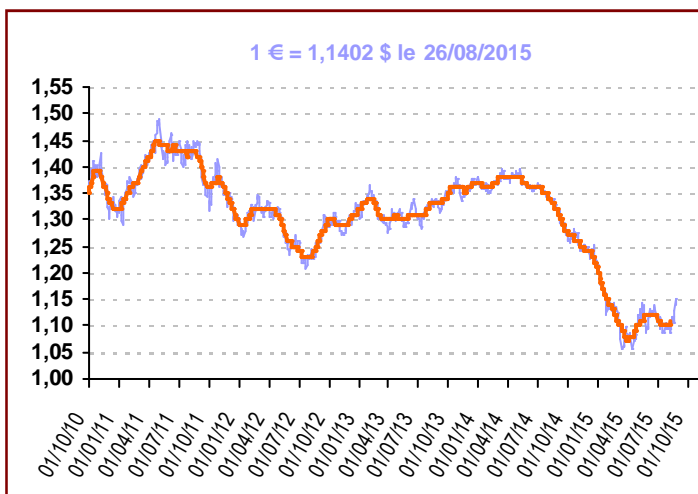
Cours du sucre brut (NY n°11)



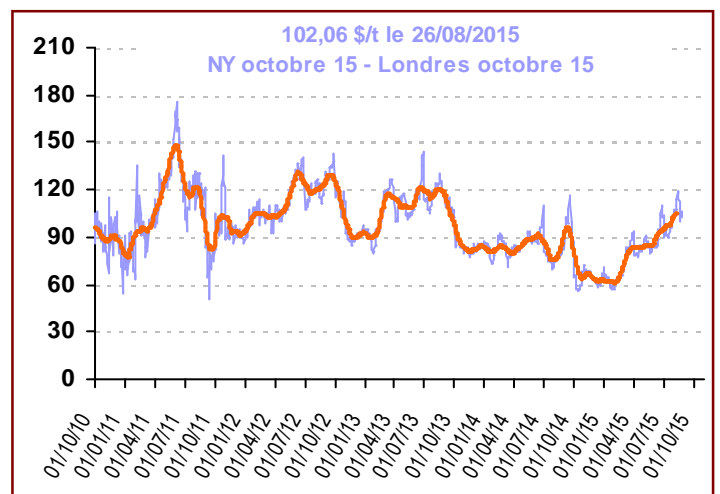
Cours du sucre blanc (Londres n°5) 1^{er} Terme (\$/t)



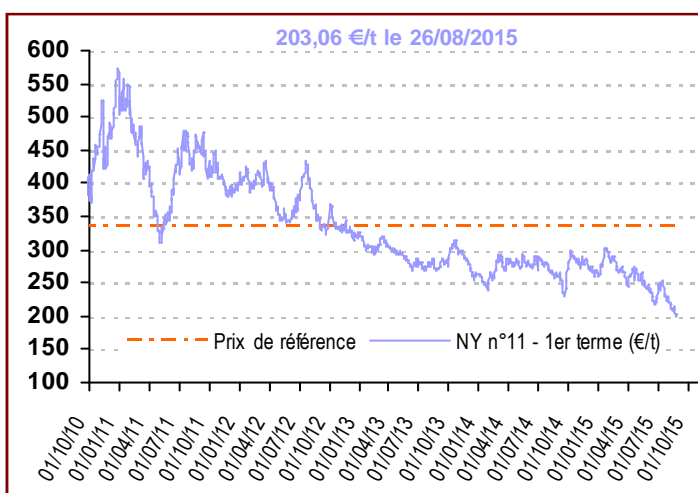
Taux de change (€/€)



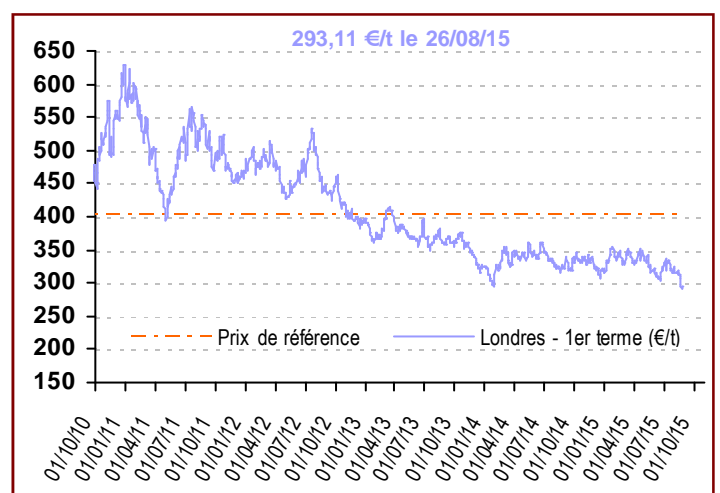
Prime de blanc (\$/t)



Cours du sucre brut (NY n°11) en €/t

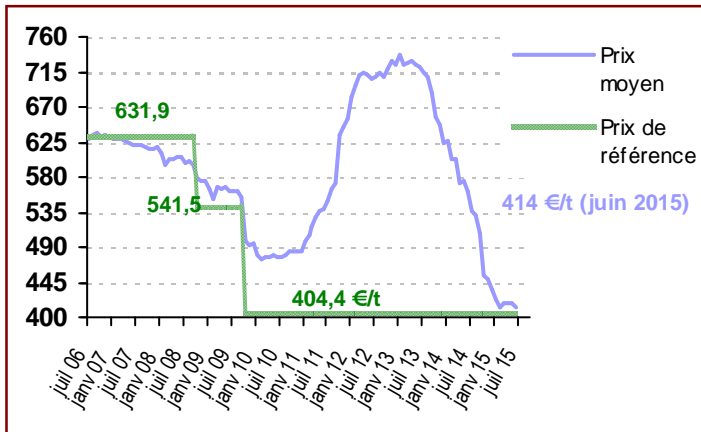


Cours du sucre blanc (Londres n°5) en €/t

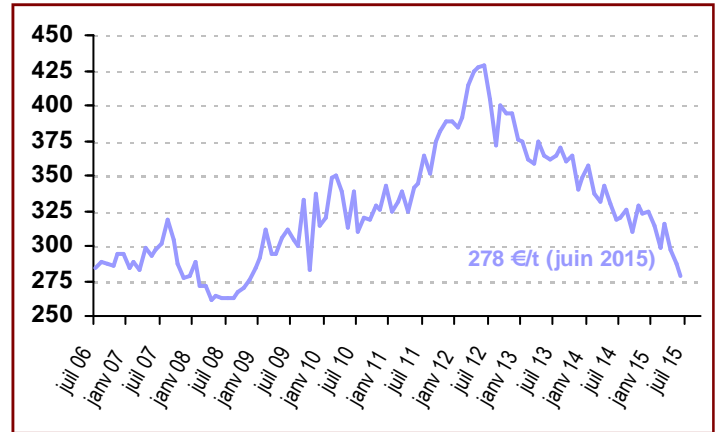


Observatoire des Prix du sucre dans l'UE (€/t)

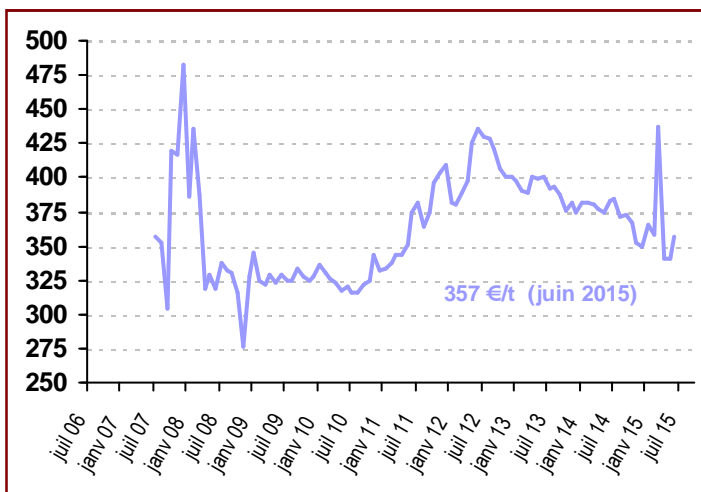
Prix du sucre du quota (€/t) dans l'UE



Prix de vente du sucre hors quota (€/t) dans l'UE



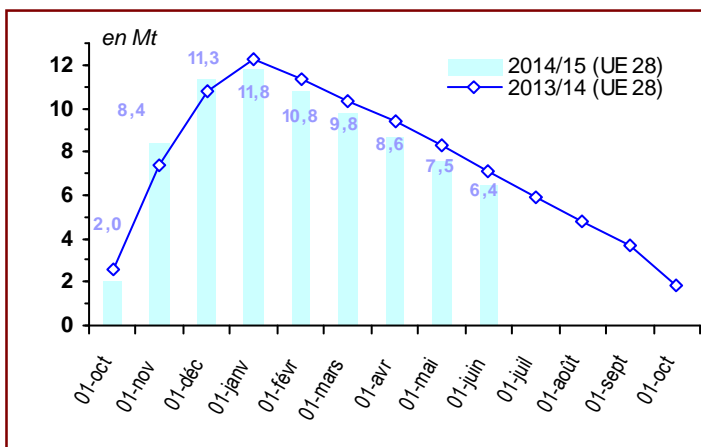
Prix d'achat du sucre industriel (€/t) dans l'UE



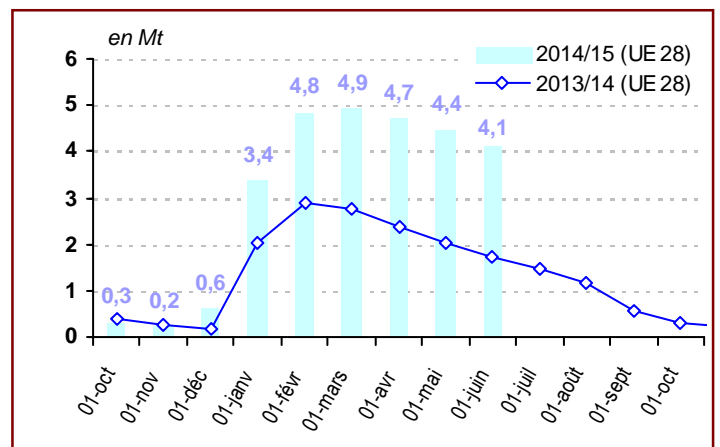
	Prix de vente du Quota	Prix de vente HQ	Prix d'achat Sucre Industriel
juil.-14	536,0	320,0	385,0
août-14	532,0	326,0	371,0
sept.-14	509,0	310,0	373,0
oct.-14	455,0	328,0	367,0
nov.-14	449,0	323,0	352,0
déc.-14	435,0	324,0	350,0
janv.-15	422,0	314,0	365,0
févr.-15	414,0	299,0	358,0
mars-15	419,0	316,0	437,0
avr.-15	417,0	297,0	341,0
mai-15	419,0	287,0	340,0
juin-15	414,0	278,0	357,0

Stocks

Stocks de sucre du quota (hors intervention)



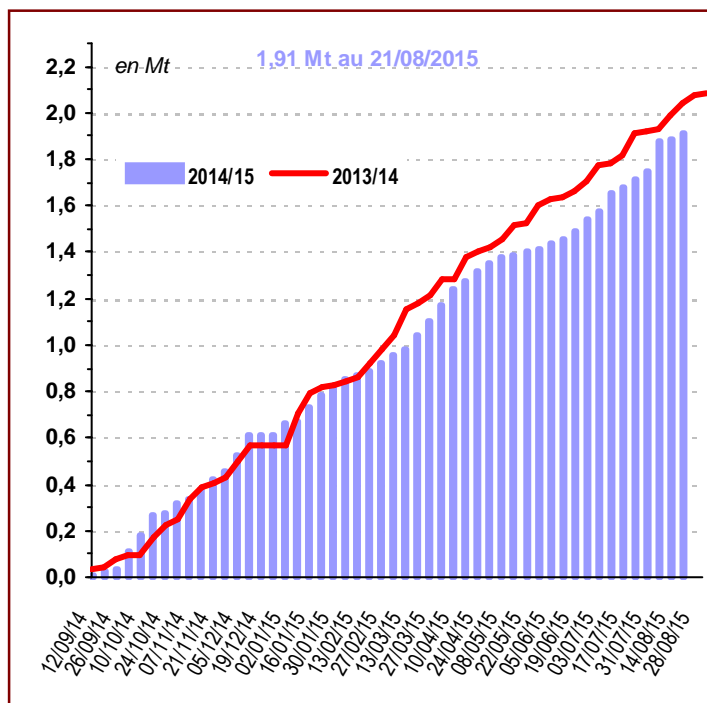
Stocks de sucre hors-quota



Importations Sucre ACP et PMA

en tonnes de sucre blanc	Seuils / Contingents	Certificats délivrés au 21/08/2015
PMA non ACP	-	85 910,0
PMA – ACP	-	570 777,2
ACP – non PMA	1 600 000	1 256 517,2
<i>Afrique centrale</i>	10 186,1	-
<i>Afrique Occidentale</i>	10 186,1	-
<i>SADC</i>	192 954,5	242 991,2
<i>EAC</i>	14 996,5	-
<i>ESA</i>	632 850,9	556 423,7
<i>Pacifique</i>	210 950,3	158 000,0
<i>Cariforum</i>	527 875,6	299 102,3
Total ACP	3 500 000	1 827 294,4
Total ACP+ PMA non ACP		1 913 204,4

Délivrances de certificats ACP & PMA : Oct 14 - Sept 15



Certificats délivrés (août 2015)

en tonnes	Contingents (tel quel)	2014/15 (équivalent blanc)
CXL	676 925	110 699,5
<i>Australie</i>	9 925	-
<i>Brésil</i>	334 054	-
<i>Cuba</i>	68 969	-
<i>Erga Omnes</i>	253 977	100 949,5
<i>India</i>	10 000	9 750,0
Balkans	201 167	219 752,0
<i>Albanie</i>	1 000	-
<i>Bosnie Herzégovine</i>	12 000	11 000,0
<i>Serbie ou Kosovo</i>	181 167	168 752,0
<i>FYROM (Macédoine)</i>	7 000	-
Mesures transitoires (Croatie)	40 000	40 000,0
Sucre Industriel	400 000	3 728,0

en tonnes	Contingents (tel quel)	2015 (au 24/08/2015)
Moldavie (année civile 2015)	34 000	7 853,9
Ukraine sucre (année 2015)	20 070	18 117,4
Ukraine glucose (année 2015)	10 000	149,3
Total	260 760	120 357,0
<i>Pérou</i>	23 320	370,0
<i>Colombie</i>	65 720	20 718,1
<i>Amérique centrale</i>	159 000	99 268,9
<i>Panama</i>	12 720	-

Actualité Règlementaire

Règlement voté

Règlement d'exécution du R1308/2013, relatif à l'importation et au raffinage du sucre pour les campagnes 2015/16 et 2016/17.