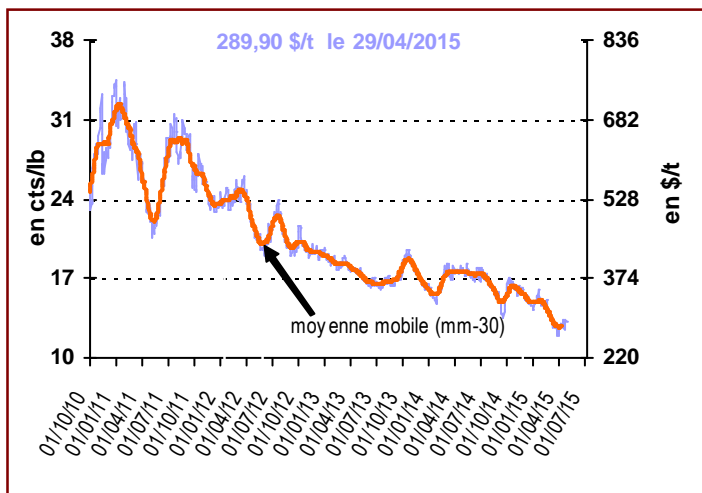
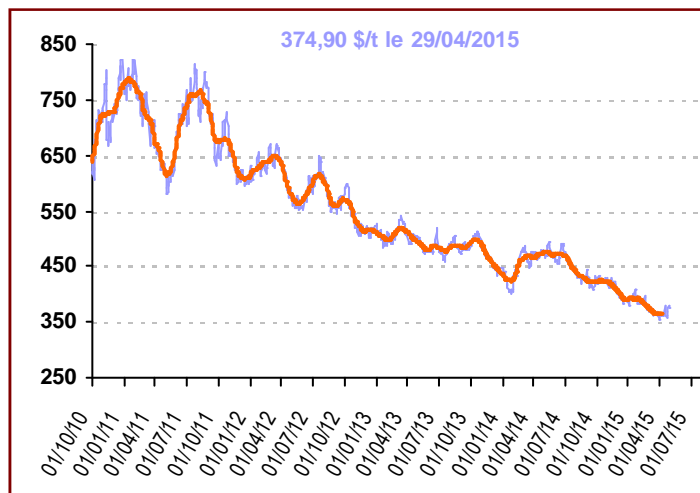


Marché mondial

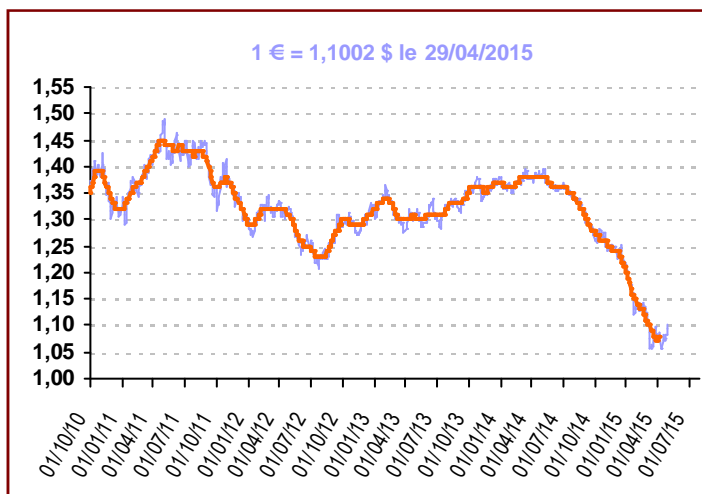
Cours du sucre brut (NY n°11)



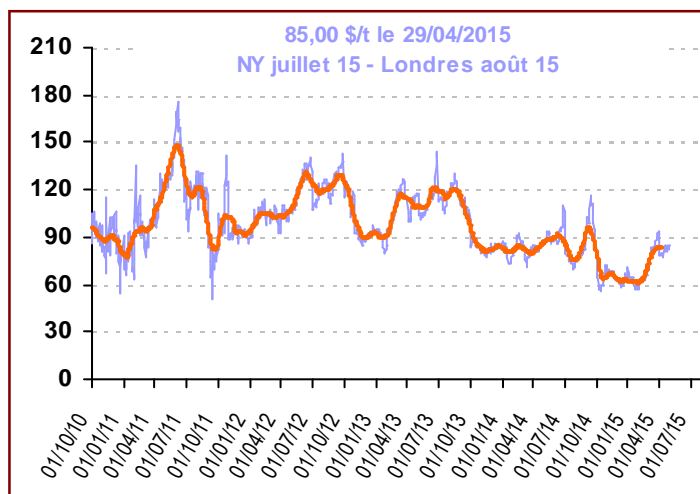
Cours du sucre blanc (Londres n°5) 1^{er} Terme (\$/t)



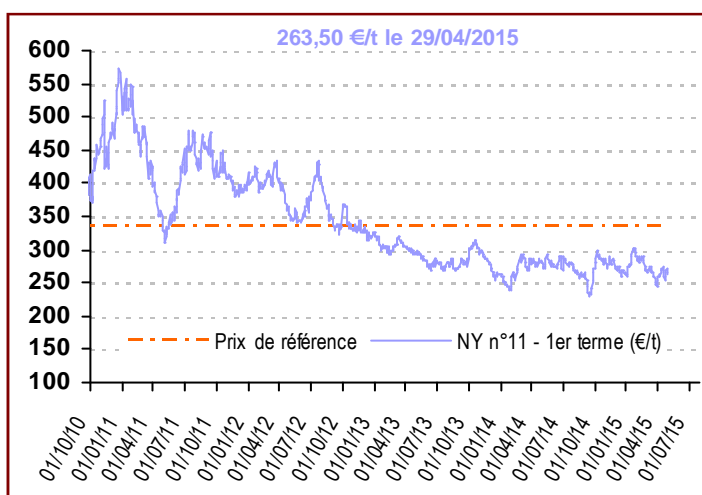
Taux de change (€/€)



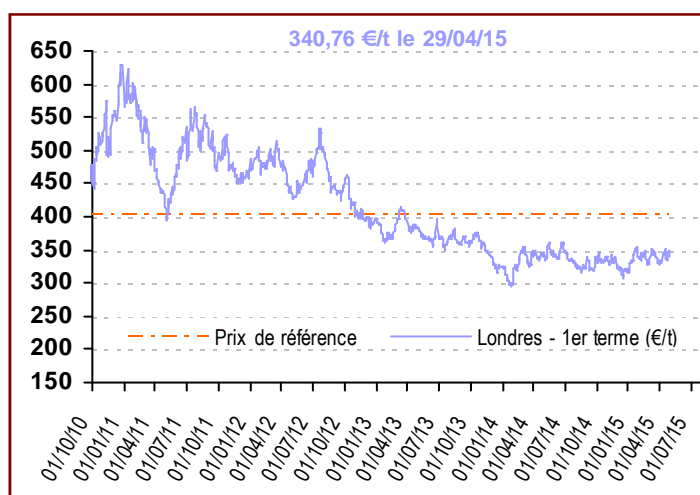
Prime de blanc (\$/t)



Cours du sucre brut (NY n°11) en €/t

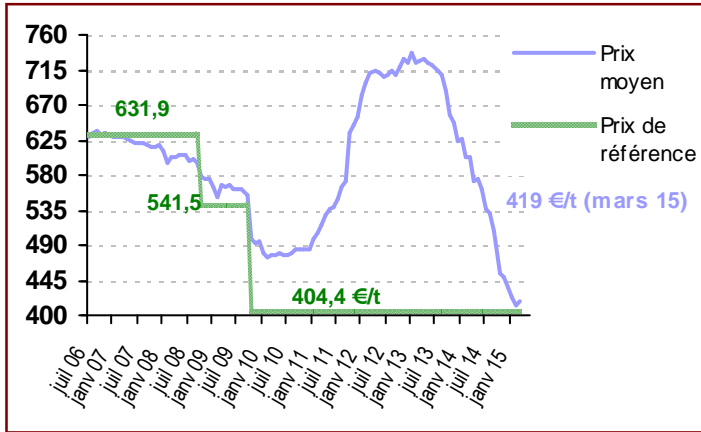


Cours du sucre blanc (Londres n°5) en €/t

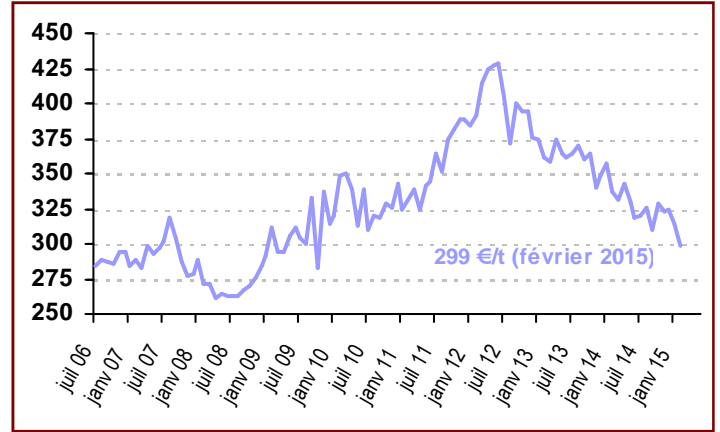


Observatoire des Prix du sucre dans l'UE (€/t)

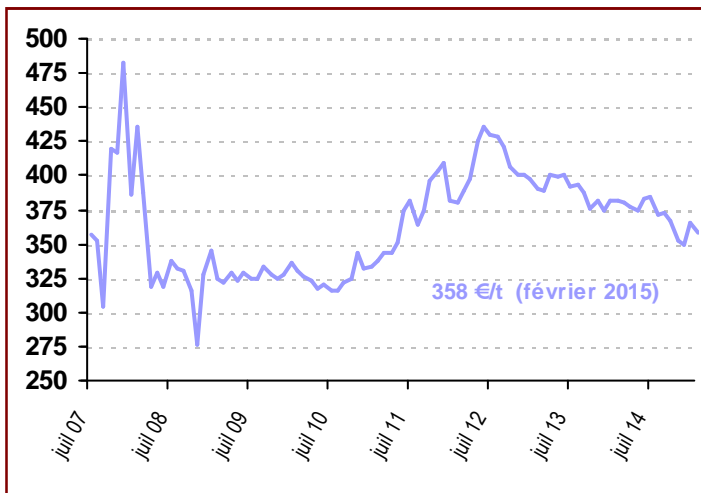
Prix du sucre du quota (€/t) dans l'UE



Prix de vente du sucre hors quota (€/t) dans l'UE



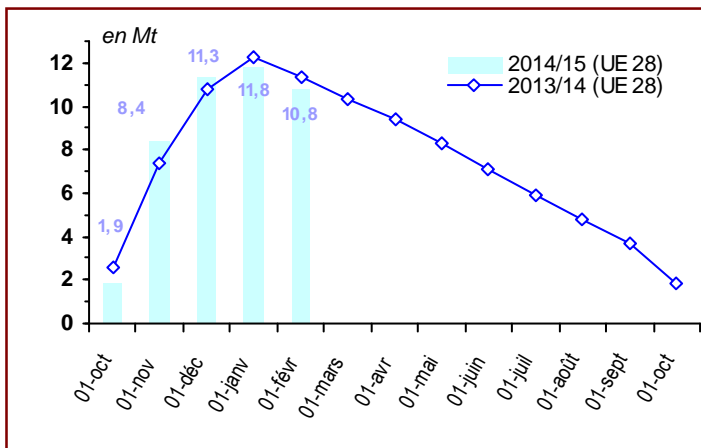
Prix d'achat du sucre industriel (€/t) dans l'UE



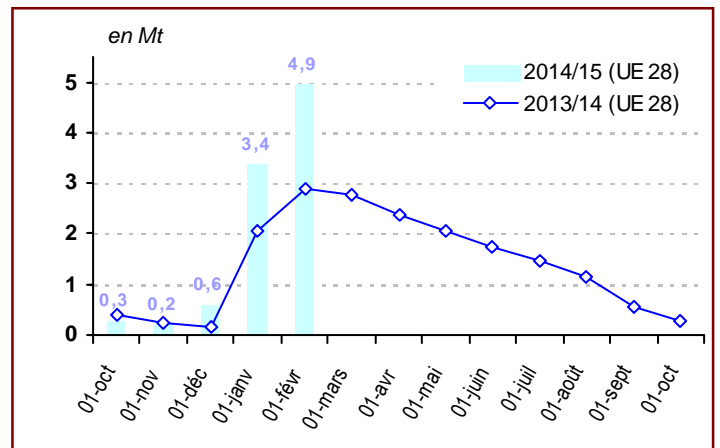
	Prix de vente du Quota	Prix de vente HQ	Prix d'achat Sucre Industriel
avr.-14	573,0	343,0	377,0
mai-14	574,0	330,0	375,0
juin-14	562,0	319,0	383,0
juil.-14	536,0	320,0	385,0
août-14	532,0	326,0	371,0
sept.-14	509,0	310,0	373,0
oct.-14	455,0	328,0	367,0
nov.-14	449,0	323,0	352,0
déc.-14	435,0	324,0	350,0
janv.-15	423,0	314,0	365,0
févr.-15	414,0	299,0	358,0
mars-15	419,0	non disponible	non disponible

Stocks

Stocks de sucre du quota (hors intervention)



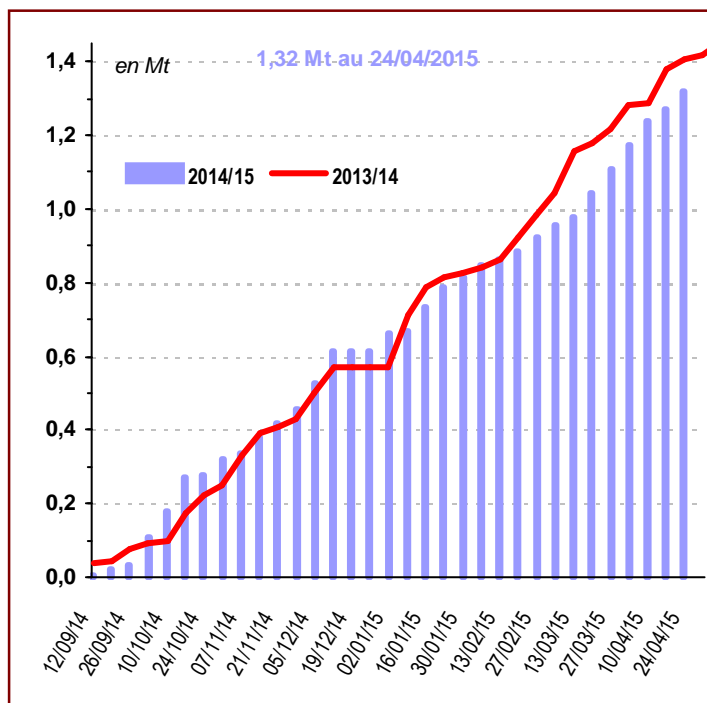
Stocks de sucre hors-quota



Importations Sucre ACP et PMA

en tonnes de sucre blanc	Seuils / Contingents	Certificats délivrés au 24/04/2015
PMA non ACP	-	52 393,7
PMA – ACP	-	393 399,0
ACP – non PMA	1 600 000	874 000,1
<i>Afrique centrale</i>	10 186,1	-
<i>Afrique Occidentale</i>	10 186,1	-
<i>SADC</i>	192 954,5	185 184,7
<i>EAC</i>	14 996,5	-
<i>ESA</i>	632 850,9	385 581,6
<i>Pacifique</i>	210 950,3	126 800,0
<i>Cariforum</i>	527 875,6	176 433,8
Total ACP	3 500 000	1 267 399,2
Total ACP+ PMA non ACP		1 319 792,9

Délivrances de certificats ACP & PMA : Oct 14 - Sept 15



Certificats délivrés (avril 2015)

en tonnes	Contingents (tel quel)	2014/15 (équivalent blanc)
CXL	676 925	19 203,6
<i>Australie</i>	9 925	-
<i>Brésil</i>	334 054	-
<i>Cuba</i>	68 969	-
<i>Erga Omnes</i>	253 977	9 453,6
<i>India</i>	10 000	9 750,0
Balkans	201 167	173 387,0
<i>Albanie</i>	1 000	-
<i>Bosnie Herzégovine</i>	12 000	8 000,0
<i>Serbie ou Kosovo</i>	181 167	125 387,0
<i>FYROM (Macédoine)</i>	7 000	-
Mesures transitoires (Croatie)	40 000	40 000,0
Sucre Industriel	400 000	3 728,0

en tonnes	Contingents (tel quel)	2015 (au 16/04/2015)
Moldavie (année civile 2015)	34 000	4 548,0
Ukraine sucre (année 2015)	20 070	3 527,0
Ukraine glucose (année 2015)	10 000	21,9
Total	260 760	22 839,6
<i>Pérou</i>	23 320	27,9
<i>Colombie</i>	65 720	3 179,3
<i>Amérique centrale</i>	159 000	19 632,4
<i>Panama</i>	12 720	-

Actualité Règlementaire

Aucun règlement voté