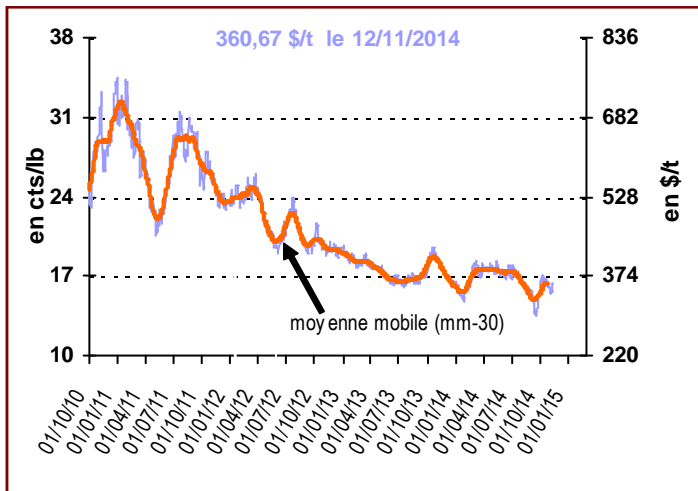
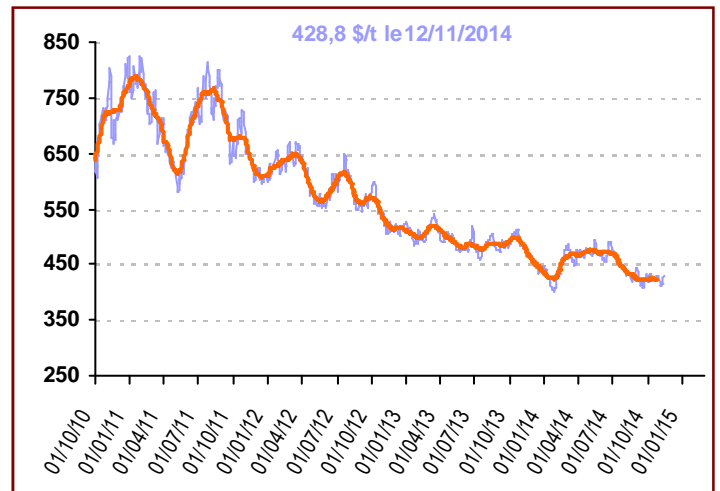


## Marché mondial

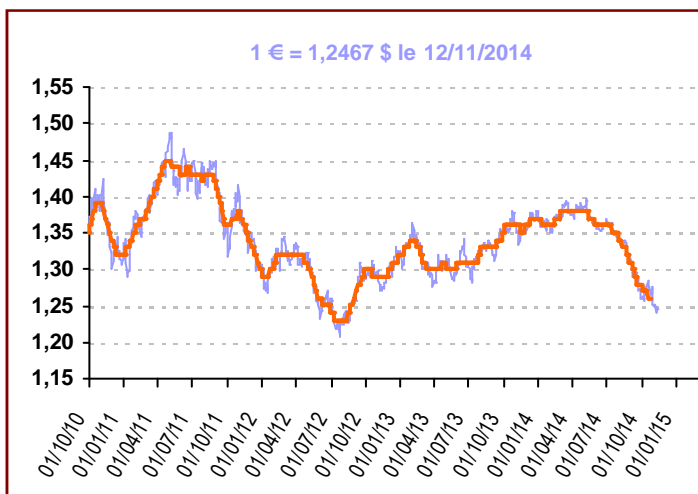
Cours du sucre brut (NY n°11)



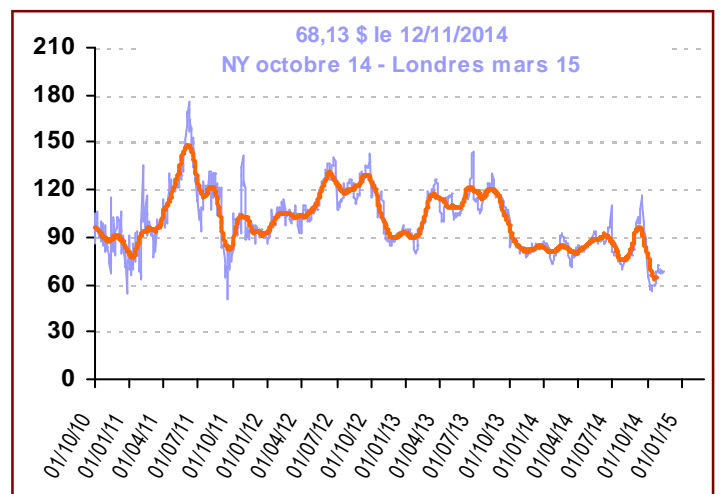
Cours du sucre blanc (Londres n°5) 1<sup>er</sup> Terme (\$/t)



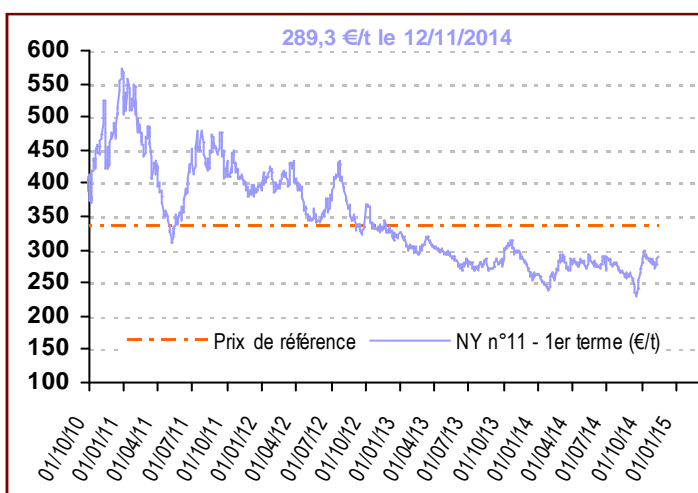
Taux de change (€/€)



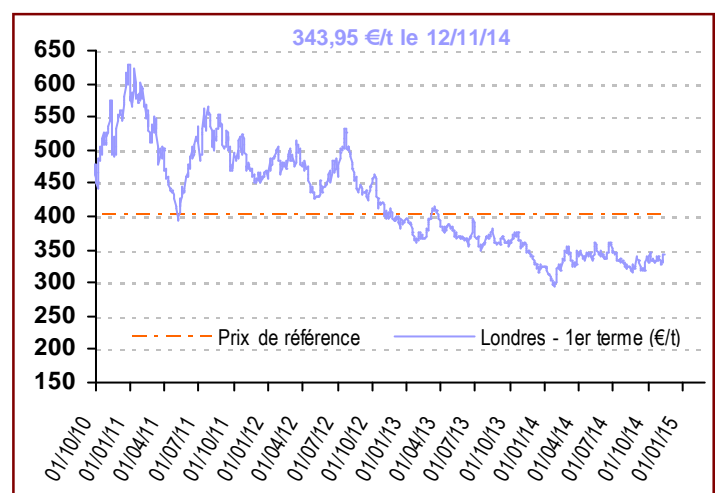
Prime de blanc (\$/t)



Cours du sucre brut (NY n°11) en €/t

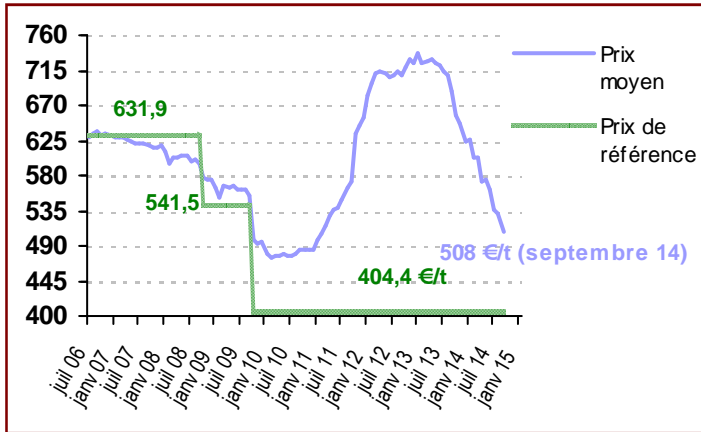


Cours du sucre blanc (Londres n°5) en €/t

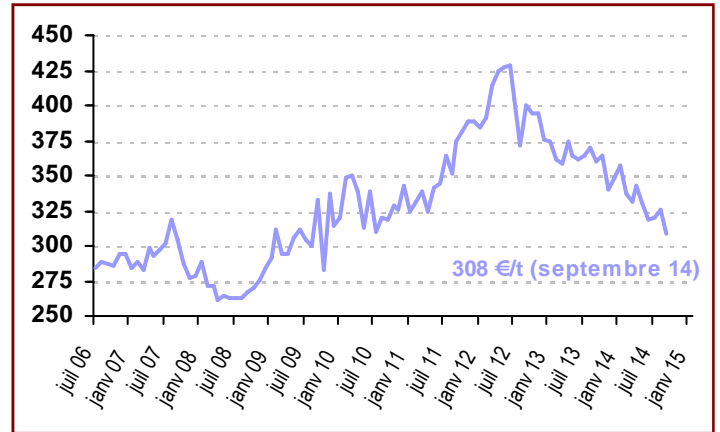


## Observatoire des Prix du sucre dans l'UE (€/t)

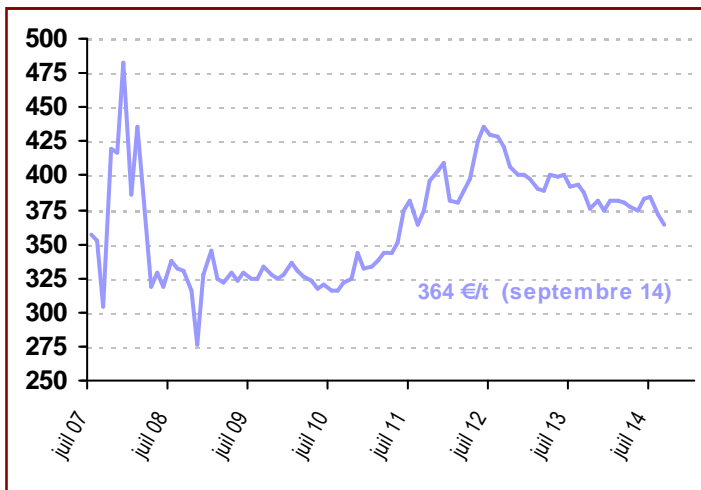
### Prix du sucre du quota (€/t) dans l'UE



### Prix de vente du sucre hors quota (€/t) dans l'UE



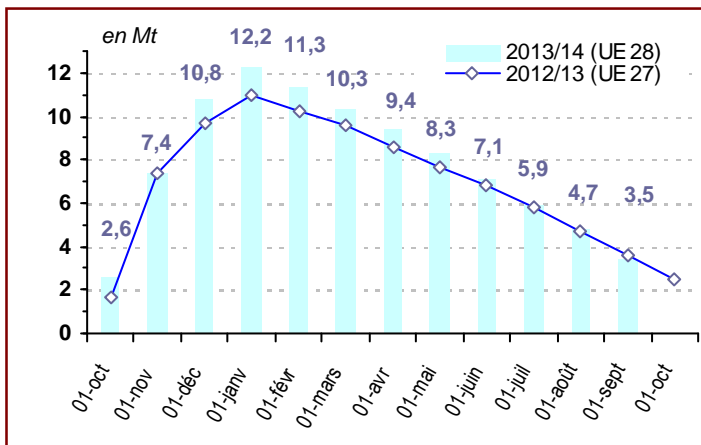
### Prix d'achat du sucre industriel (€/t) dans l'UE



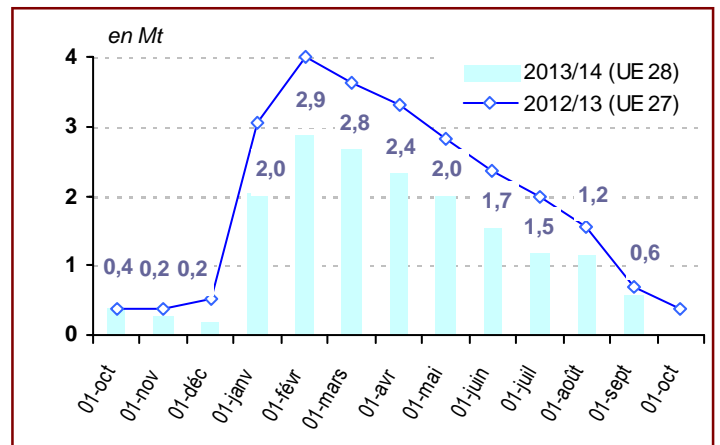
	Prix de vente du Quota	Prix de vente HQ	Prix d'achat Sucre Industriel
oct.-13	657,0	364,0	376,0
nov.-13	647,0	340,0	381,0
déc.-13	624,0	348,0	374,0
janv.-14	627,0	357,0	382,0
févr.-14	603,0	337,0	381,0
mars-14	604,0	331,0	380,0
avr.-14	573,0	343,0	377,0
mai-14	574,0	330,0	375,0
juin-14	562,0	319,0	383,0
juil.-14	536,0	320,0	385,0
août-14	532,0	326,0	371,0
sept.-14	508,0	308,0	364,0

## Stocks

### Stocks de sucre du quota (hors intervention)



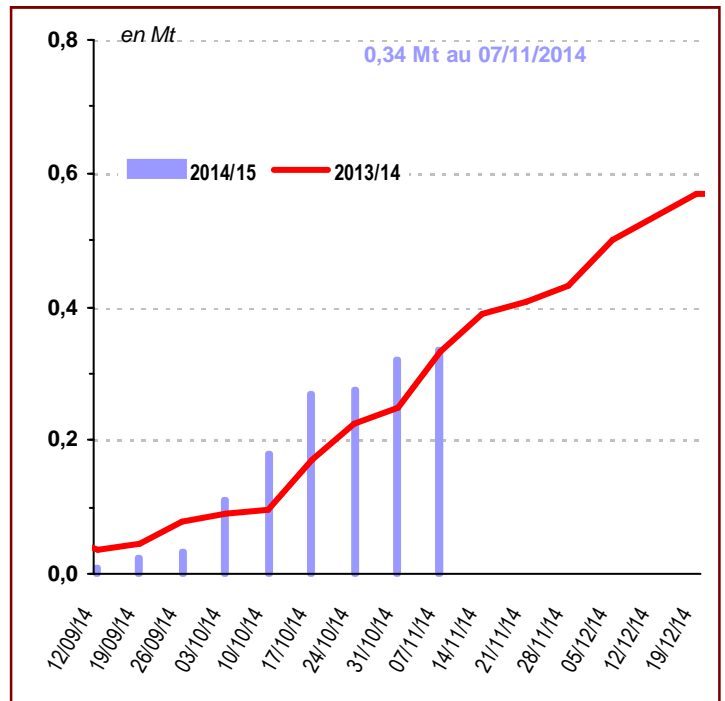
### Stocks de sucre hors-quota



## Importations Sucre ACP et PMA

en tonnes de sucre blanc	Seuils / Contingents	Certificats délivrés au 07/11/2014
<b>PMA non ACP</b>	-	<b>52 019,2</b>
<b>PMA – ACP</b>	-	<b>61 913,1</b>
<b>ACP – non PMA</b>	<b>1 600 000</b>	<b>221 796,3</b>
<i>Afrique centrale</i>	10 186,1	-
<i>Afrique Occidentale</i>	10 186,1	-
<i>SADC</i>	192 954,5	17 236,8
<i>EAC</i>	14 996,5	-
<i>ESA</i>	632 850,9	104 737,4
<i>Pacifique</i>	210 950,3	62 150,0
<i>Cariforum</i>	527 875,6	37 672,0
<b>Total ACP</b>	<b>3 500 000</b>	<b>283 709,4</b>
<b>Total ACP+ PMA non ACP</b>		<b>335 728,6</b>

## Délivrances de certificats ACP & PMA : Oct 14 - Sept 15



## Certificats délivrés (octobre 2014)

en tonnes	Contingents (tel quel)	2014/15 (equivalent blanc)
<b>CXL</b>	<b>676 925</b>	<b>10 732,8</b>
<i>Australie</i>	9 925	-
<i>Brésil</i>	334 054	-
<i>Cuba</i>	68 969	-
<i>Erga Omnes</i>	253 977	982,8
<i>India</i>	10 000	9 750,0
<b>Balkans</b>	<b>200 000</b>	<b>94 392,0</b>
<i>Albanie</i>	1 000	-
<i>Bosnie Herzegovine</i>	12 000	2 450,0
<i>Serbie ou Kosovo</i>	180 000	51 942,0
<i>FYROM (Macédoine)</i>	7 000	-
<b>Mesures transitoires (Croatie)</b>	<b>40 000</b>	<b>40 000,0</b>
<b>Sucre Industriel</b>	<b>400 000</b>	<b>3 676,0</b>

en tonnes	Contingents (tel quel)	2014 (au 12/11/2014)
<b>Moldavie (année civile 2014)</b>	<b>34 000</b>	<b>10 737,4</b>
<b>Total</b>	<b>253 380</b>	<b>210 359,0</b>
<i>Pérou</i>	22 660	22 660,0
<i>Colombie</i>	63 860	46 692,4
<i>Amérique centrale</i>	154 500	134 444,9
<i>Panama</i>	12 360	6 561,8

## Actualité Règlementaire

Aucun Règlement voté