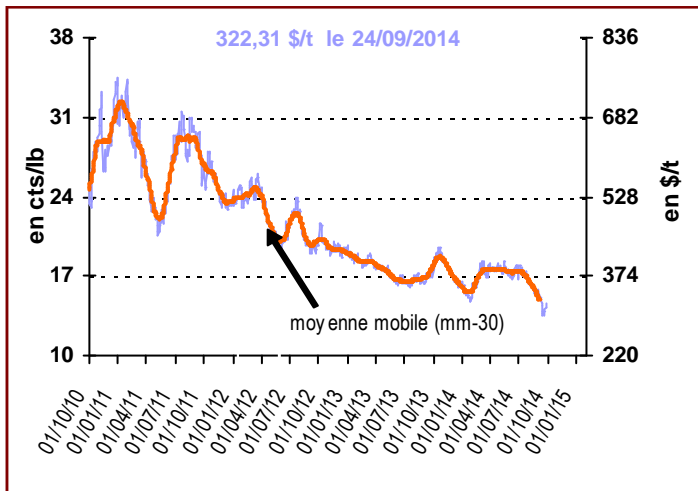
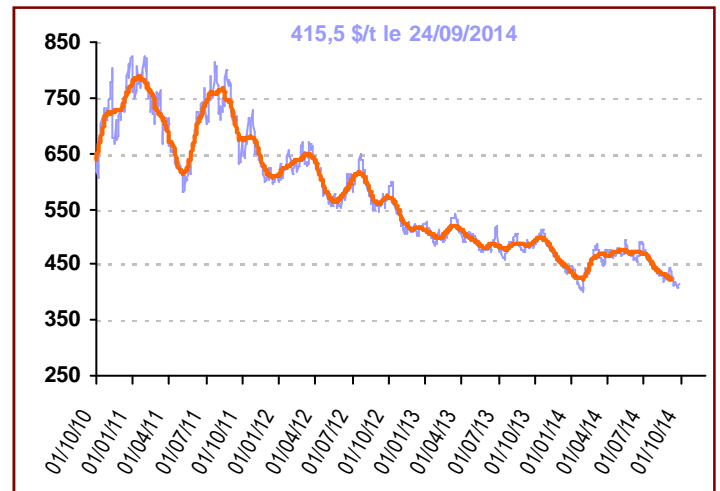


Marché mondial

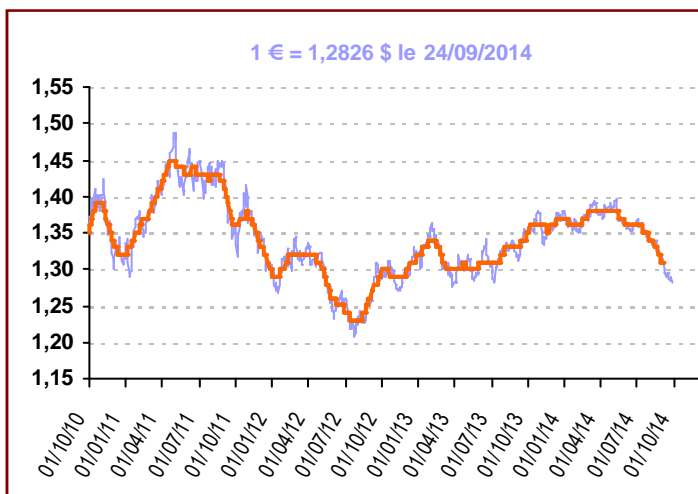
Cours du sucre brut (NY n°11)



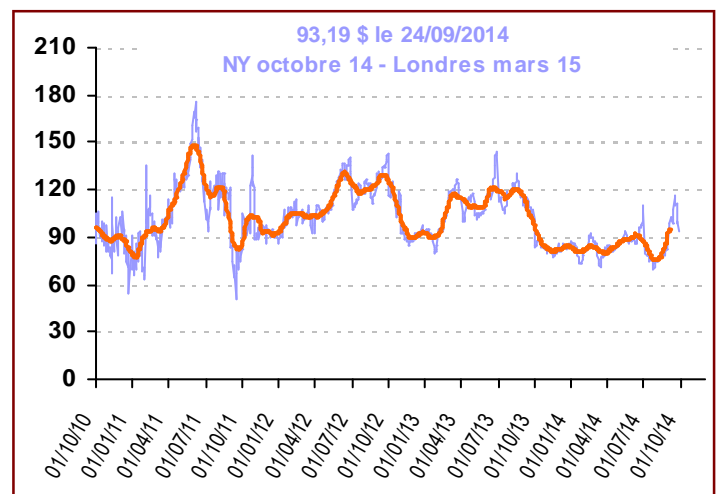
Cours du sucre blanc (Londres n°5) 1^{er} Terme (\$/t)



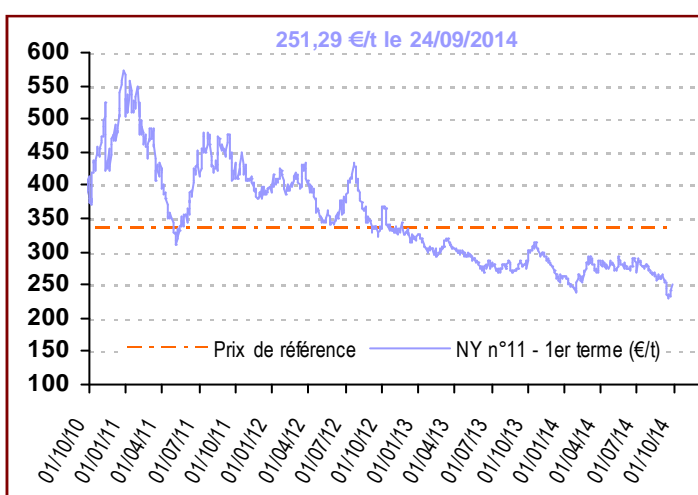
Taux de change (€/€)



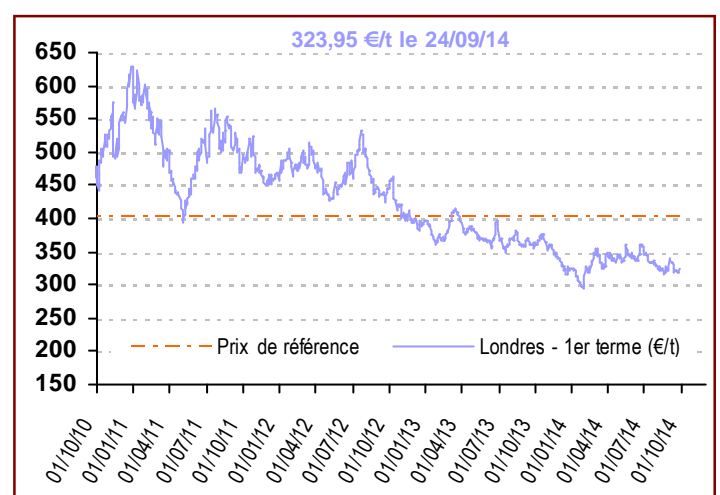
Prime de blanc (\$/t)



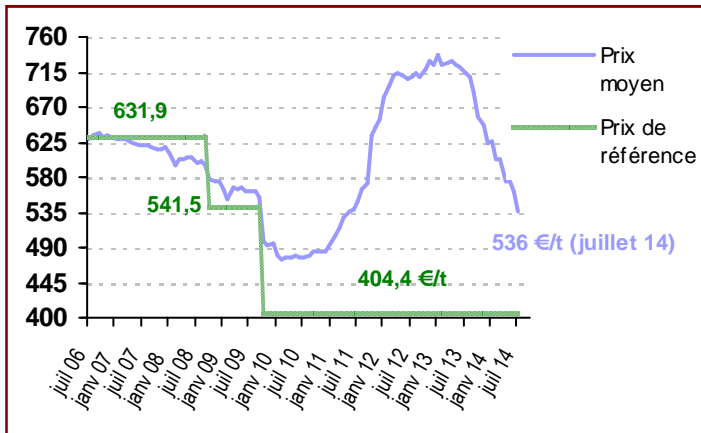
Cours du sucre brut (NY n°11) en €/t



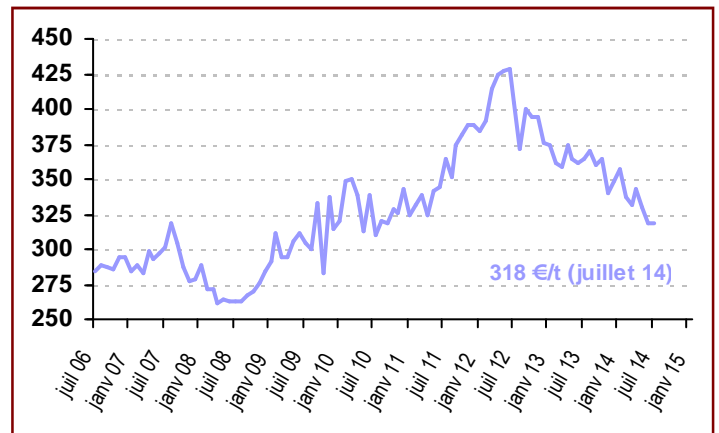
Cours du sucre blanc (Londres n°5) en €/t



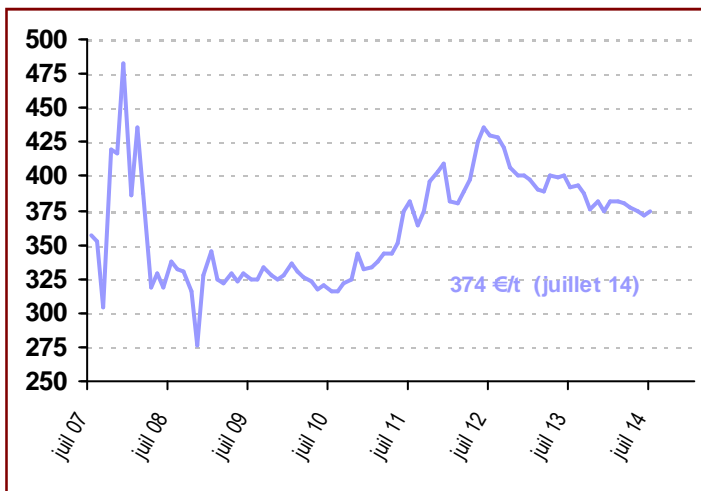
Prix du sucre du quota (€/t) dans l'UE



Prix de vente du sucre hors quota (€/t) dans l'UE



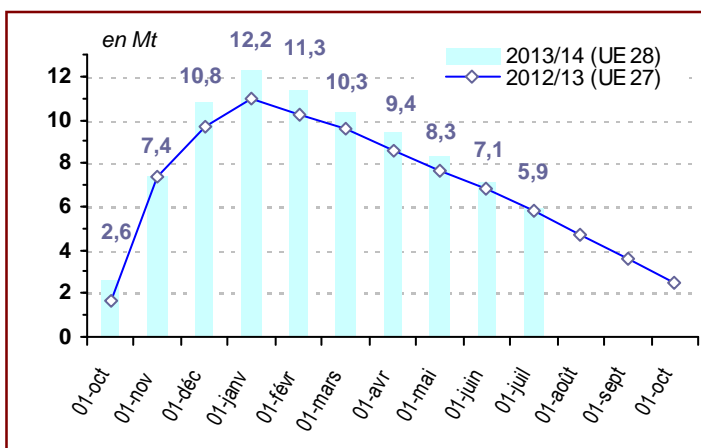
Prix d'achat du sucre industriel (€/t) dans l'UE



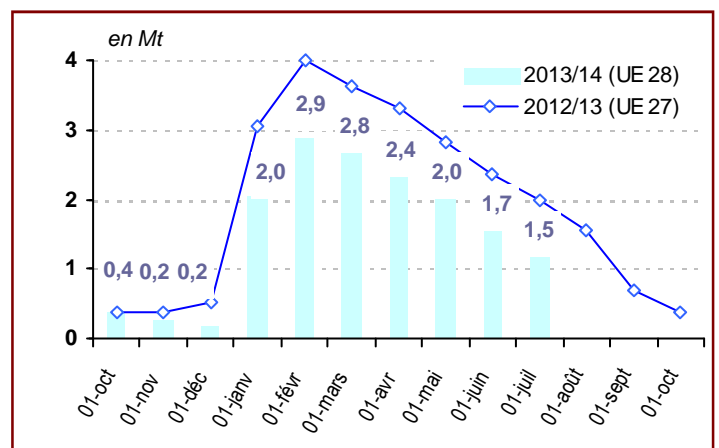
Prix du sucre dans l'UE (€/t)

	Prix de vente du Quota	Prix de vente HQ	Prix d'achat Sucre Industriel
août-13	709,0	370,0	393,0
sept.-13	689,0	360,0	388,0
oct.-13	657,0	364,0	376,0
nov.-13	647,0	340,0	381,0
déc.-13	624,0	348,0	374,0
janv.-14	627,0	357,0	382,0
févr.-14	603,0	337,0	381,0
mars-14	604,0	331,0	380,0
avr.-14	574,0	343,0	377,0
mai-14	574,0	330,0	375,0
juin-14	562,0	318,0	372,0
juil.-14	536,0	318,0	374,0

Stocks de sucre du quota (hors intervention)



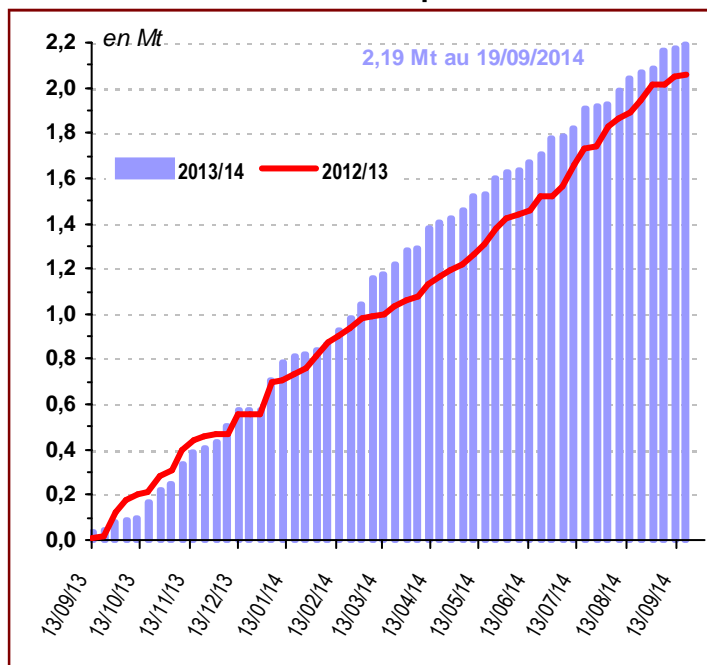
Stocks de sucre hors-quota



Importations Sucre ACP et PMA

en tonnes de sucre blanc	Seuils / Contingents	2013/14	2014/15
		Certificats délivrés 19/09/2014	Certificats délivrés 19/09/2014
PMA non ACP	-	58 163,8	-
PMA - ACP	-	640 763,3	-
ACP - non PMA	1 600 000	1 493 896,7	22 657,7
Afrique centrale	10 186,1	-	-
Afrique Occidentale	10 186,1	-	-
SADC	192 954,5	264 044,2	-
EAC	14 996,5	-	-
ESA	632 850,9	646 296,2	13 257,7
Pacifique	210 950,3	150 724,6	-
Cariforum	527 875,6	432 831,7	9 400,0
Total ACP	3 500 000	2 134 660,0	22 657,7
Total ACP+ PMA non ACP		2 192 823,8	22 657,7

Délivrances de certificats ACP & PMA : Oct 13 - Sept 14



Certificats délivrés (septembre 2014)

en tonnes	Contingents (tel quel)	2013/14 (équivalent blanc)
CXL	676 925	343 069,9
Australie	9 925	9 672,6
Brésil	334 054	8 775,0
Cuba	68 969	67 244,8
Erga Omnes	253 977	247 627,5
India	10 000	9 750,0
Balkans	200 000	230 231,2
Albanie	1 000	-
Bosnie Herzegovine	12 000	12 000,0
Serbie ou Kosovo	180 000	178 432,8
FYROM (Macédoine)	7 000	-
Mesures transitoires (Croatie)	40 000	39 999,9
Sucre Industriel	400 000	4 300,0
Moldavie (année civile 2014)	34 000	7 101,9

en tonnes	Contingents (tel quel)	2014 (au 15/09/2014)
Total	253 380	131 516,9
Pérou	22 660	22 660,0
Colombie	63 860	34 335,9
Amérique centrale	154 500	73 959,2
Panama	12 360	561,8

Actualité Règlementaire

Aucun règlement voté .