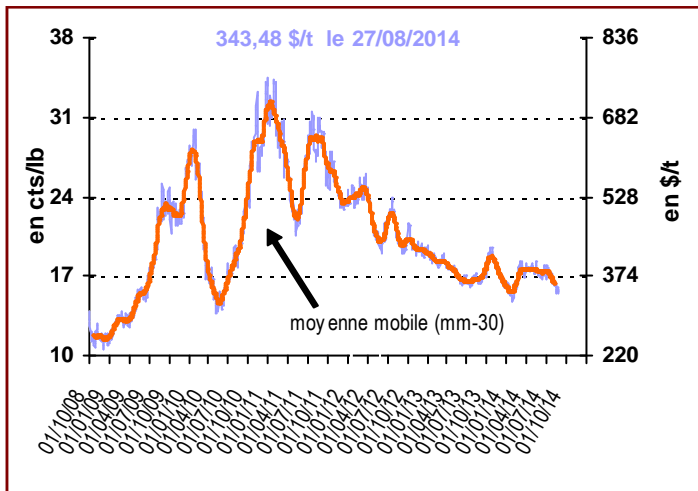
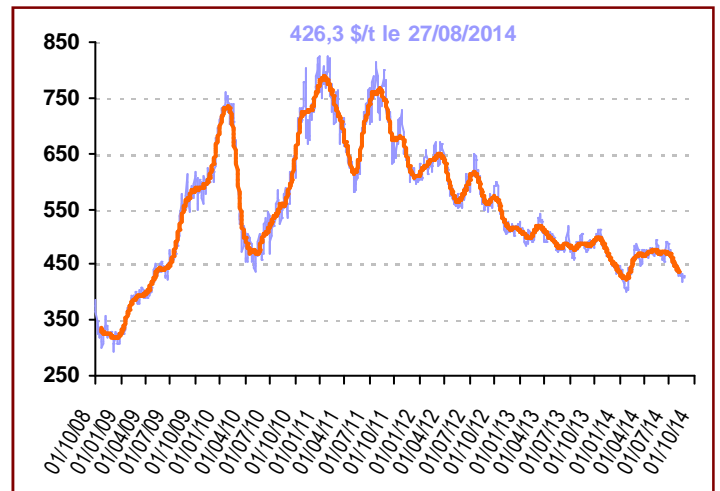


Marché mondial

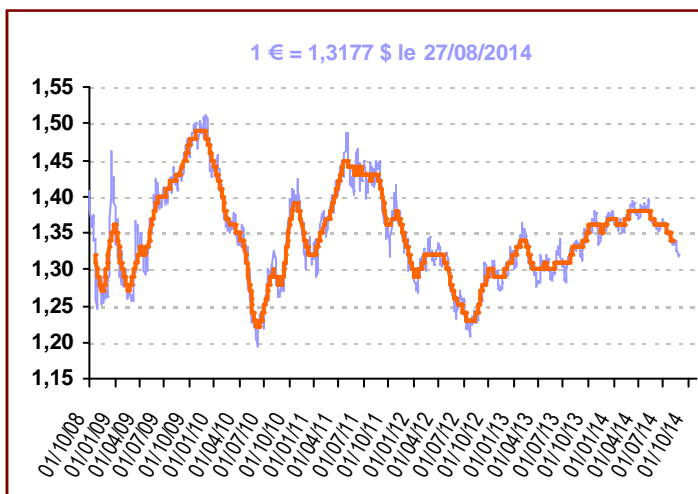
Cours du sucre brut (NY n°11)



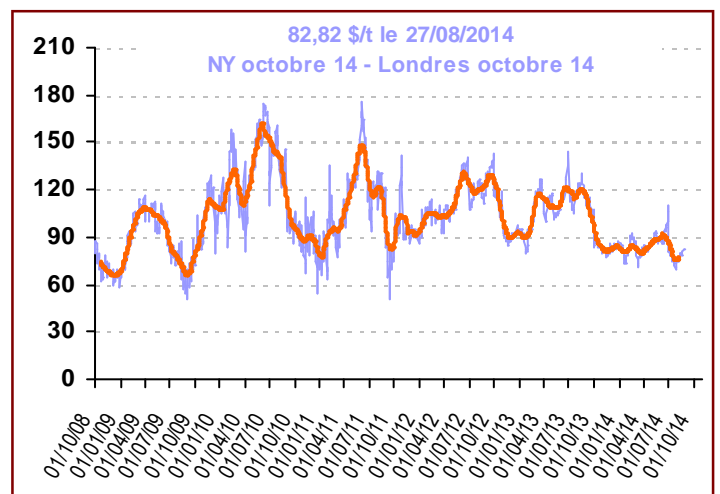
Cours du sucre blanc (Londres n°5) 1^{er} Terme (\$/t)



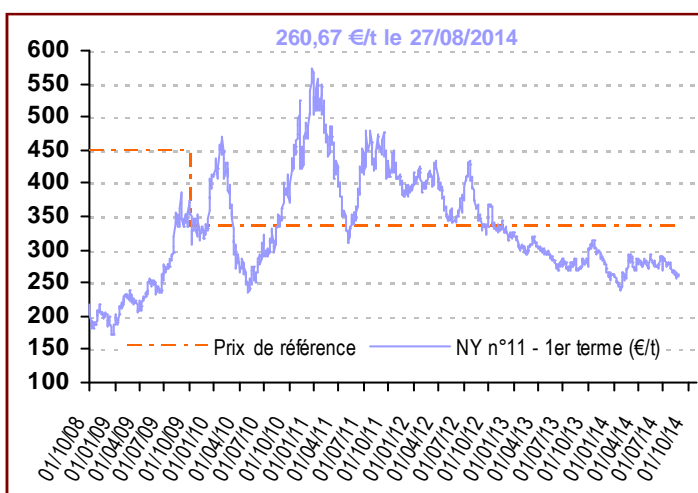
Taux de change (€/€)



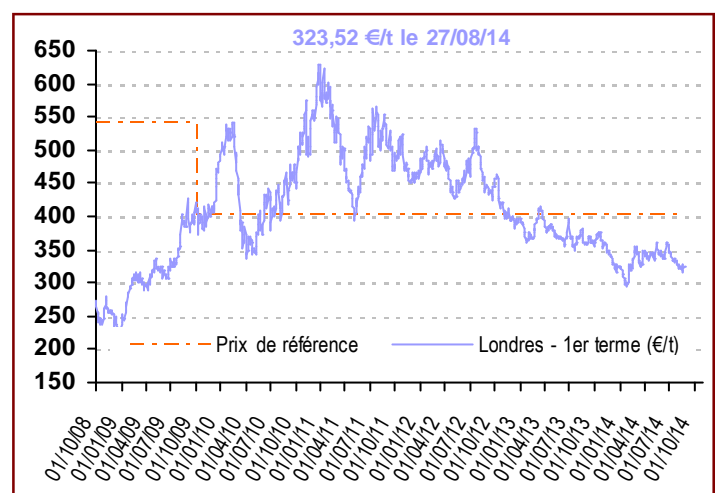
Prime de blanc (\$/t)



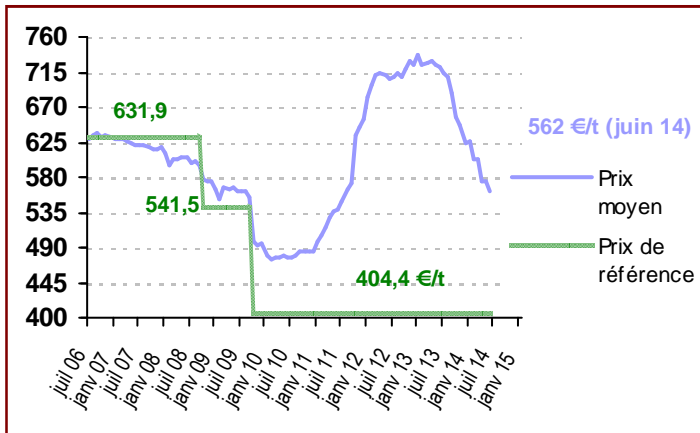
Cours du sucre brut (NY n°11) en €/t



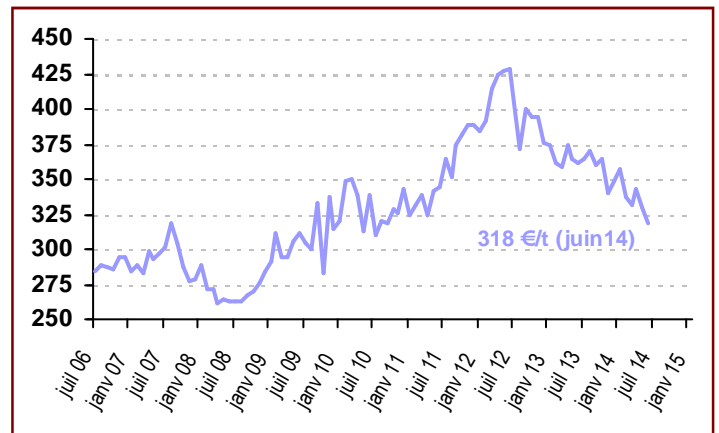
Cours du sucre blanc (Londres n°5) en €/t



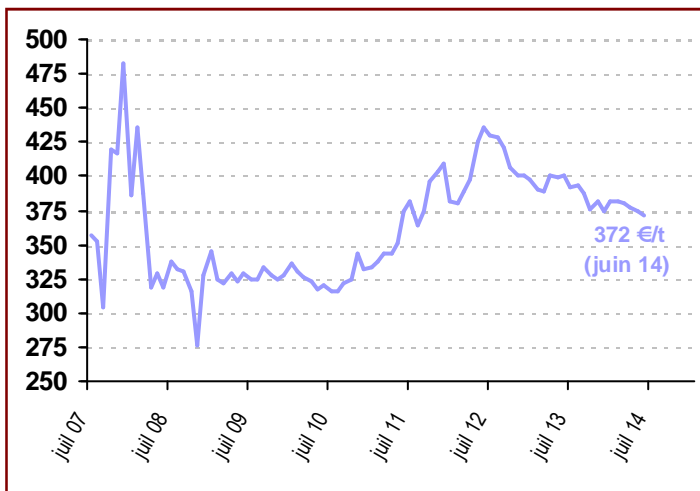
Prix du sucre du quota (€/t) dans l'UE



Prix de vente du sucre hors quota (€/t) dans l'UE



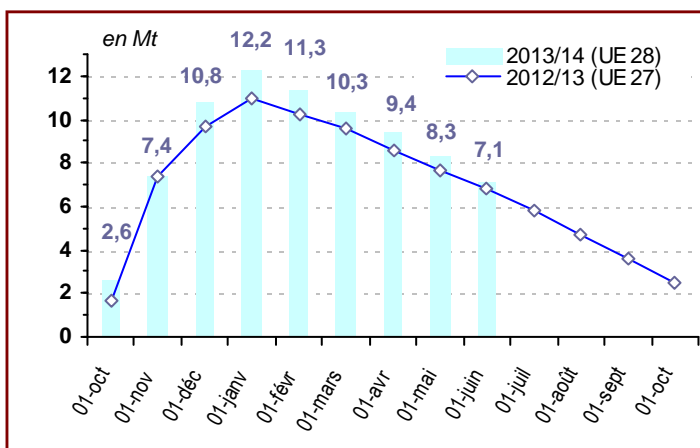
Prix d'achat du sucre industriel (€/t) dans l'UE



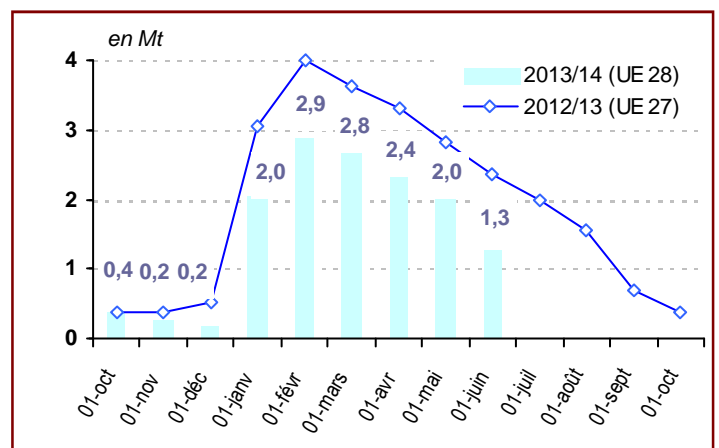
Prix du sucre dans l'UE (€/t)

	Prix de vente du Quota	Prix de vente HQ	Prix d'achat Sucre Industriel
juil.-13	713,0	364,0	392,0
août-13	709,0	370,0	393,0
sept.-13	689,0	360,0	388,0
oct.-13	657,0	364,0	376,0
nov.-13	647,0	340,0	381,0
déc.-13	624,0	348,0	374,0
janv.-14	627,0	357,0	382,0
févr.-14	603,0	337,0	381,0
mars-14	604,0	331,0	380,0
avr.-14	574,0	343,0	377,0
mai-14	574,0	330,0	375,0
juin-14	562,0	318,0	372,0

Stocks de sucre du quota (hors intervention)



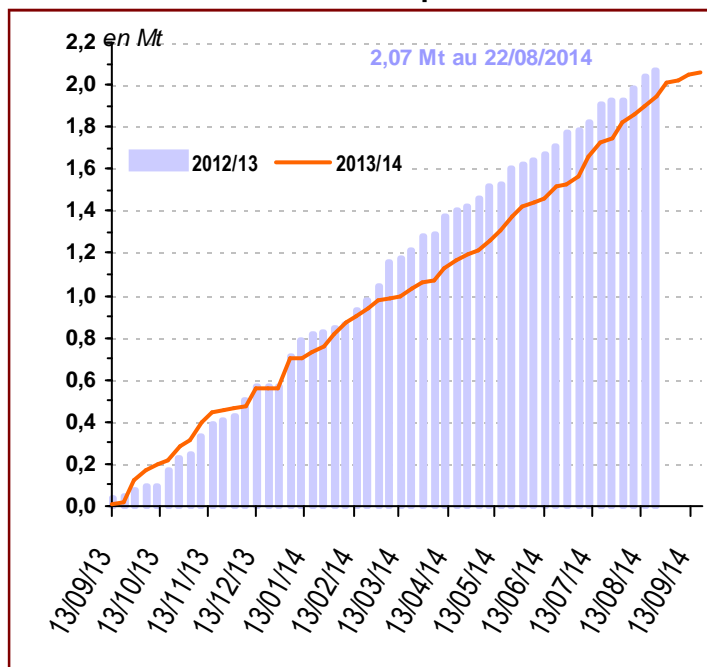
Stocks de sucre hors-quota



Importations Sucre ACP et PMA

en tonnes de sucre blanc	Seuils / Contingents	Certificats délivrés au 22/08/2014
PMA non ACP	-	58 020,5
PMA – ACP	-	610 914,2
ACP – non PMA	1 600 000	1 402 892,6
<i>Afrique centrale</i>	10 186,1	-
<i>Afrique Occidentale</i>	10 186,1	-
<i>SADC</i>	192 954,5	222 099,7
<i>EAC</i>	14 996,5	-
<i>ESA</i>	632 850,9	616 675,0
<i>Pacifique</i>	210 950,3	150 724,6
<i>Cariforum</i>	527 875,6	413 393,3
Total ACP	3 500 000	2 013 806,8
Total ACP+ PMA non ACP		2 071 827,3

Délivrances de certificats ACP & PMA : Oct 13 - Sept 14



Importations (août 2014)

en tonnes	Contingents (tel quel)	2013/14 (équivalent blanc)
CXL	676 925	343 069,9
<i>Australie</i>	9 925	9 672,6
<i>Brésil</i>	334 054	8 775,0
<i>Cuba</i>	68 969	67 244,8
<i>Erga Omnes</i>	253 977	247 627,5
<i>India</i>	10 000	9 750,0
Balkans	200 000	230 231,2
<i>Albanie</i>	1 000	-
<i>Bosnie Herzegovine</i>	12 000	12 000,0
<i>Serbie ou Kosovo</i>	180 000	178 231,2
<i>FYROM (Macédoine)</i>	7 000	-
Mesures transitoires (Croatie)	40 000	39 999,9
Sucre Industriel	400 000	4 000,0
Moldavie (année civile 2014)	34 000	3 983,9

en tonnes	Contingents (tel quel)	2014 (au 15/08/2014)
Total	253 380	118 703,8
<i>Pérou</i>	22 660	22 660,0
<i>Colombie</i>	63 860	31 381,1
<i>Amérique centrale</i>	154 500	64 101,0
<i>Panama</i>	12 360	561,8

Actualité Règlementaire

Aucun règlement voté .