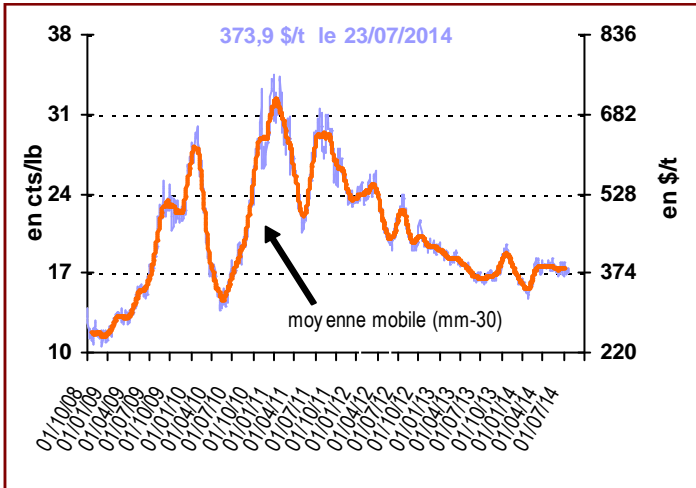
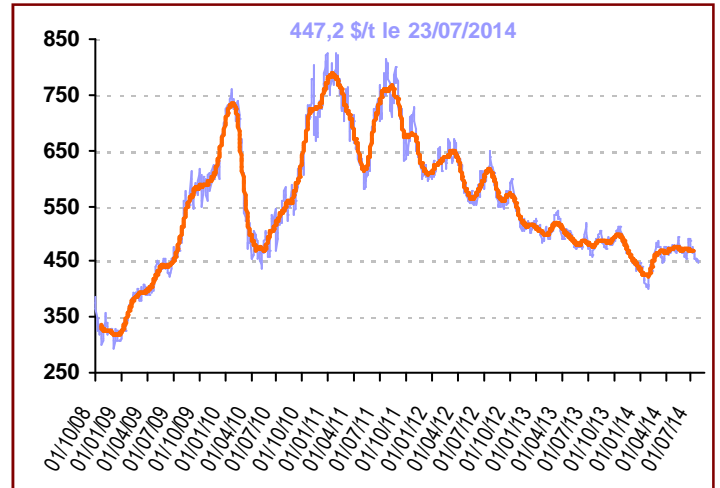


## Marché mondial

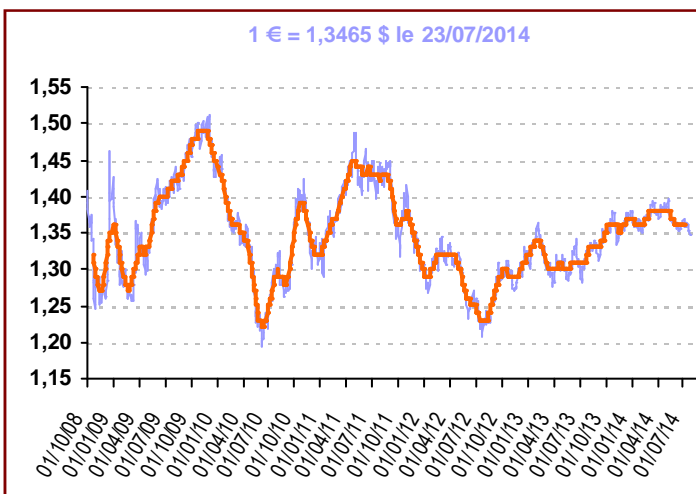
Cours du sucre brut (NY n°11)



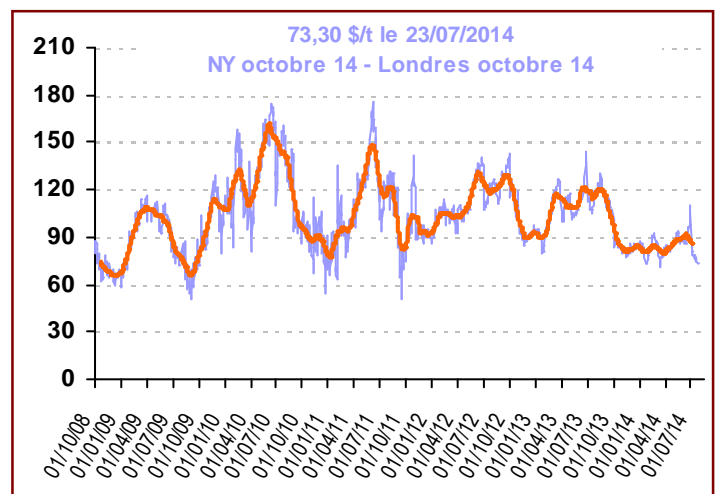
Cours du sucre blanc (Londres n°5) 1<sup>er</sup> Terme (\$/t)



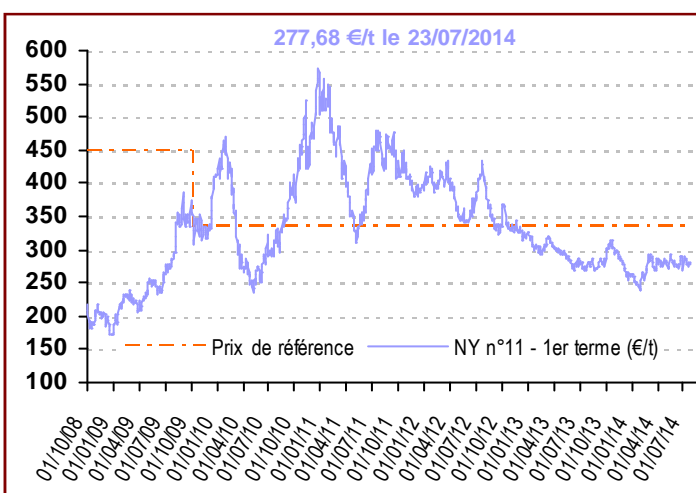
Taux de change (€/€)



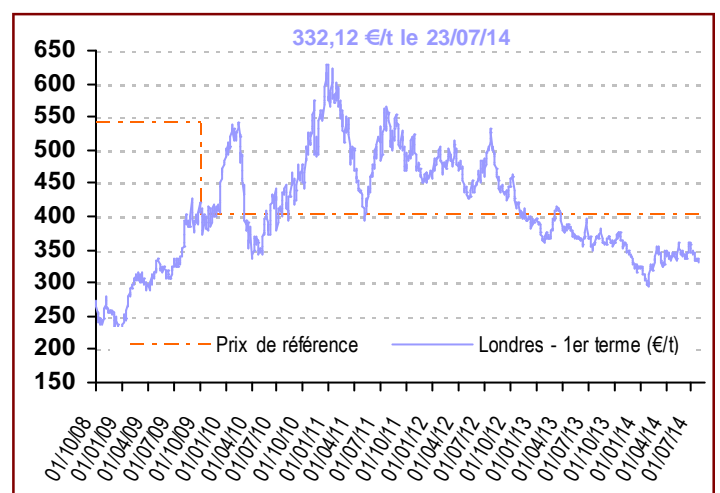
Prime de blanc (\$/t)



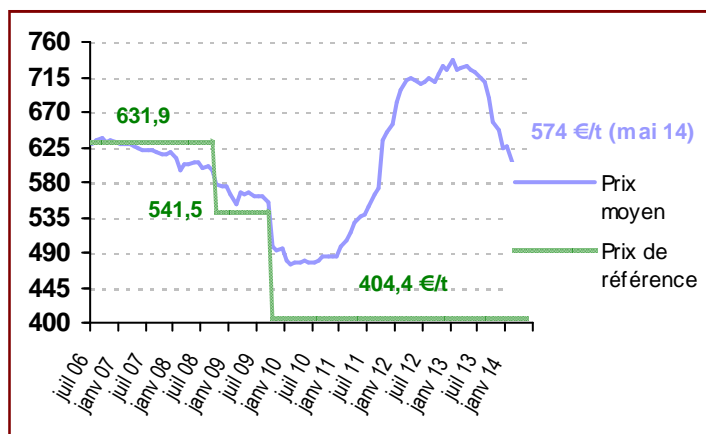
Cours du sucre brut (NY n°11) en €/t



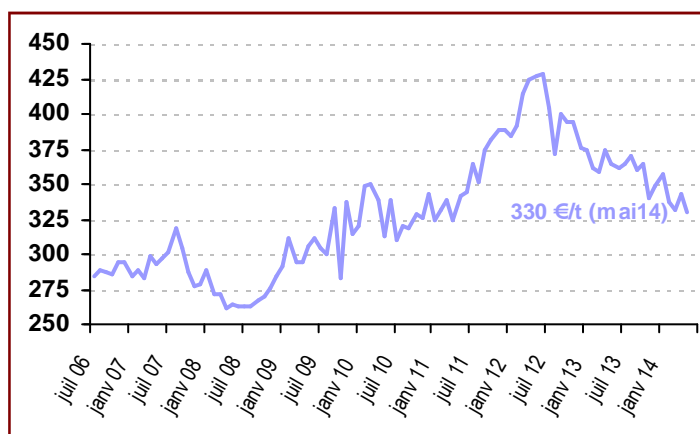
Cours du sucre blanc (Londres n°5) en €/t



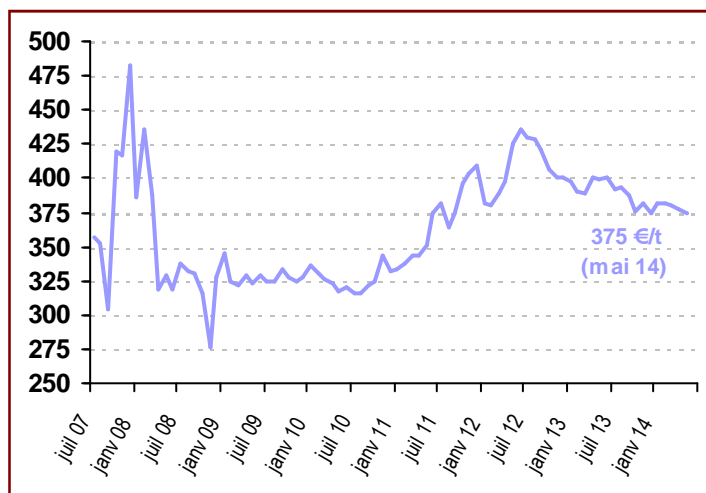
Prix du sucre du quota (€/t) dans l'UE



Prix de vente du sucre hors quota (€/t) dans l'UE



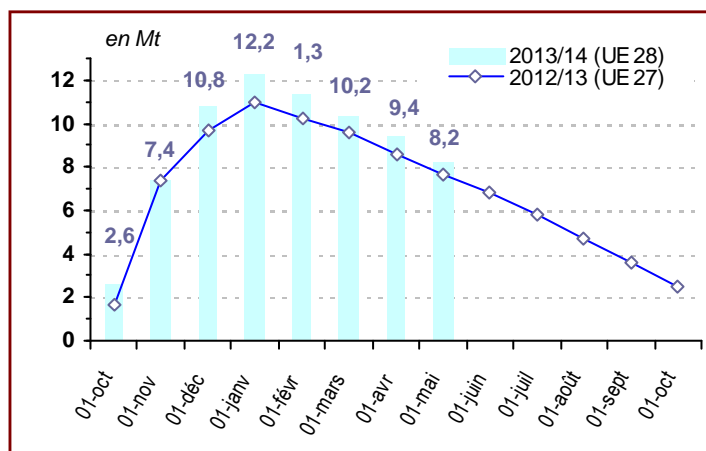
Prix d'achat du sucre industriel (€/t) dans l'UE



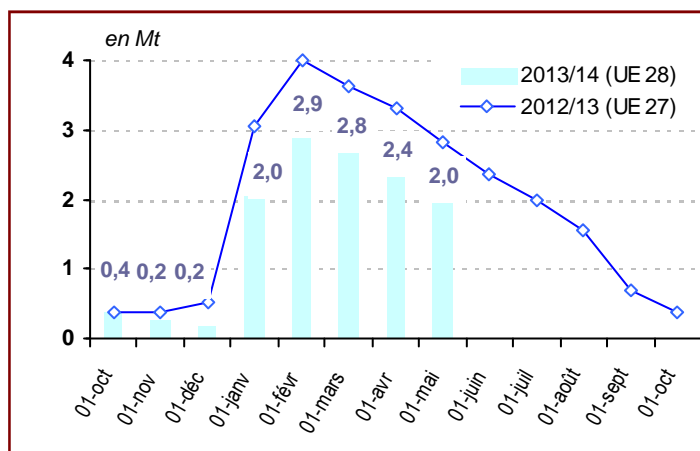
Prix du sucre dans l'UE (€/t)

	Prix de vente du Quota	Prix de vente HQ	Prix d'achat Sucre Industriel
juin-13	722,0	362,0	400,0
juil.-13	713,0	364,0	392,0
août-13	709,0	370,0	393,0
sept.-13	689,0	360,0	388,0
oct.-13	657,0	364,0	376,0
nov.-13	647,0	340,0	381,0
déc.-13	624,0	348,0	374,0
janv.-14	627,0	357,0	382,0
févr.-14	603,0	337,0	381,0
mars-14	604,0	331,0	380,0
avr.-14	574,0	343,0	377,0
mai-14	574,0	330,0	375,0

Stocks de sucre du quota (hors intervention)



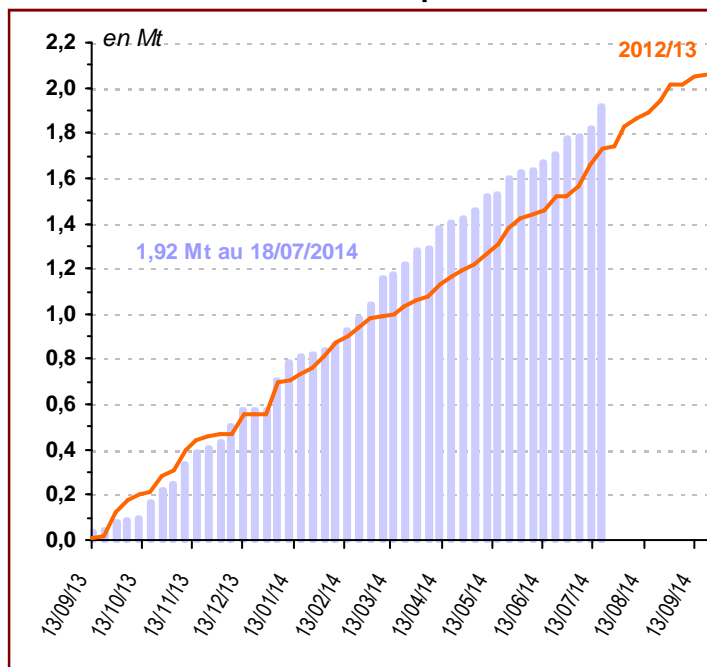
Stocks de sucre hors-quota



## Importations Sucre ACP et PMA

en tonnes de sucre blanc	Seuils / Contingents	Certificats délivrés au 18/07/2014
<b>PMA non ACP</b>	-	<b>57 180,5</b>
<b>PMA – ACP</b>	-	<b>580 774,8</b>
<b>ACP – non PMA</b>	<b>1 600 000</b>	<b>1 277 807,4</b>
<i>Afrique centrale</i>	10 186,1	-
<i>Afrique Occidentale</i>	10 186,1	-
<i>SADC</i>	192 954,5	199 557,9
<i>EAC</i>	14 996,5	-
<i>ESA</i>	632 850,9	556 223,7
<i>Pacifique</i>	210 950,3	150 724,6
<i>Cariforum</i>	527 875,6	371 301,2
<b>Total ACP</b>	<b>3 500 000</b>	<b>1 858 582,2</b>
<b>Total ACP+ PMA non ACP</b>		<b>1 915 762,7</b>

## Délivrances de certificats ACP & PMA : Oct 13 - Sept 14



## Importations (juillet 2014)

en tonnes	Contingents (tel quel)	2013/14 (équivalent blanc)
<b>CXL</b>	<b>676 925</b>	<b>343 069,9</b>
<i>Australie</i>	9 925	9 672,6
<i>Brésil</i>	334 054	8 775,0
<i>Cuba</i>	68 969	67 244,8
<i>Erga Omnes</i>	253 977	247 627,5
<i>India</i>	10 000	9 750,0
<b>Balkans</b>	<b>200 000</b>	<b>206 898,6</b>
<i>Albanie</i>	1 000	-
<i>Bosnie Herzégovine</i>	12 000	12 000,0
<i>Serbie ou Kosovo</i>	180 000	154 898,6
<i>FYROM (Macédoine)</i>	7 000	-
<b>Mesures transitoires (Croatie)</b>	<b>40 000</b>	<b>39 999,9</b>
<b>Sucre Industriel</b>	<b>400 000</b>	<b>4 000,0</b>
<b>Moldavie (année civile 2014)</b>	<b>34 000</b>	<b>3 573,9</b>

en tonnes	Contingents (tel quel)	2014 (au 15/07/2014)
<b>Total pays andins</b>	<b>253 380</b>	<b>73 364,9</b>
<i>Pérou</i>	22 660	22 660,0
<i>Colombie</i>	63 860	24 601,8
<i>Amérique centrale</i>	154 500	25 541,3
<i>Panama</i>	12 360	561,8

## Actualité Règlementaire

### Règlement voté :

- Modification des mesures transitoires suite à l'entrée de la Croatie dans l'UE.