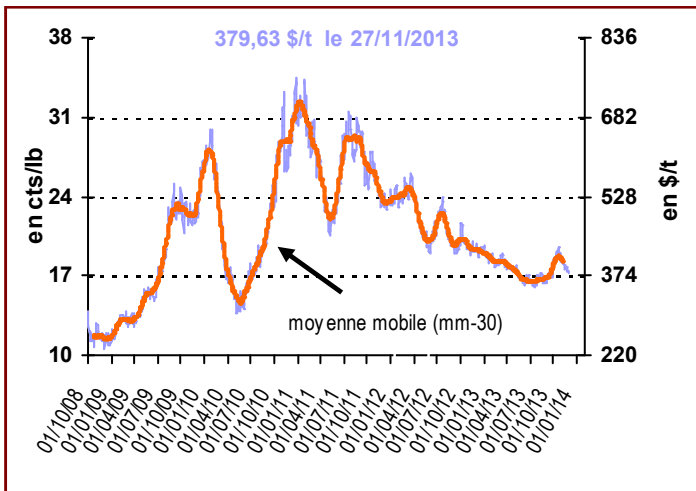
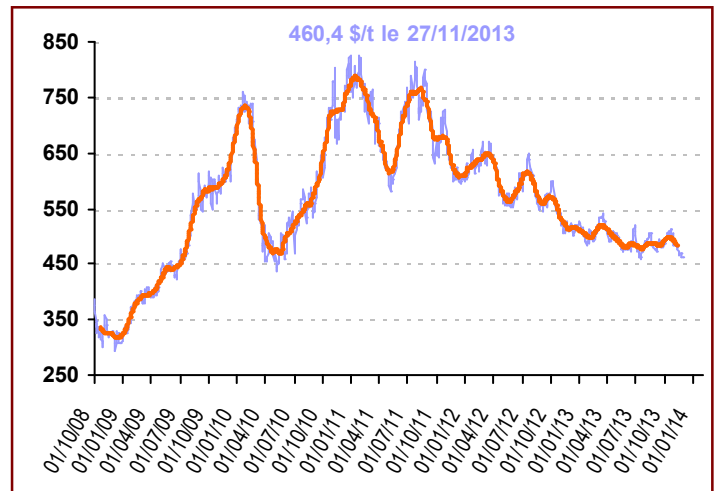


Marché mondial

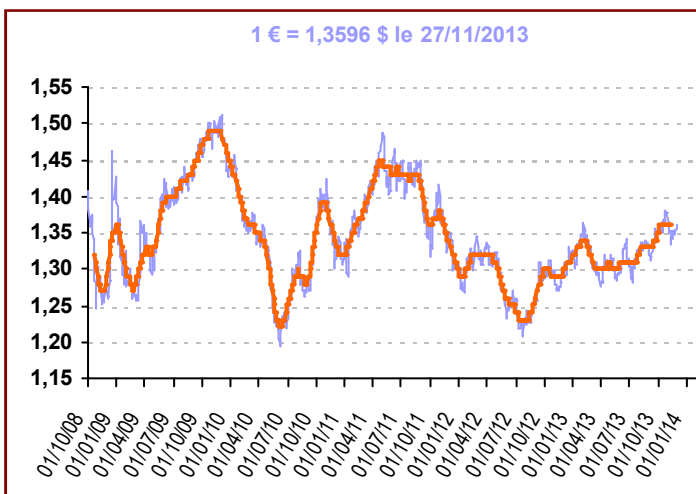
Cours du sucre brut (NY n°11) 1^{er} Terme



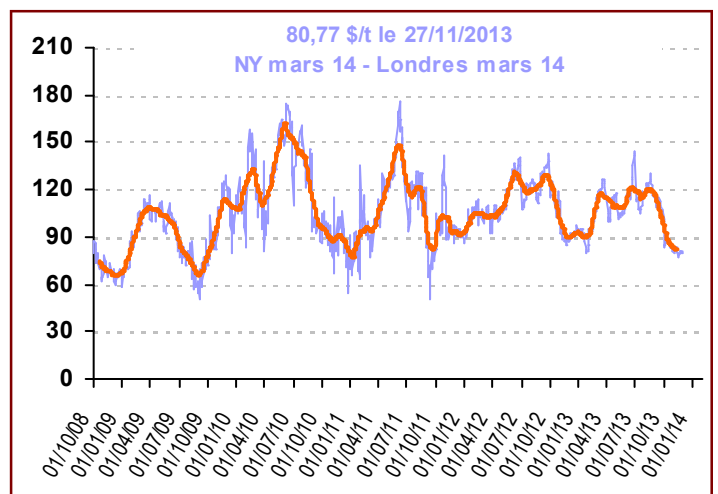
Cours du sucre blanc (Londres n°5) 1^{er} Terme (\$/t)



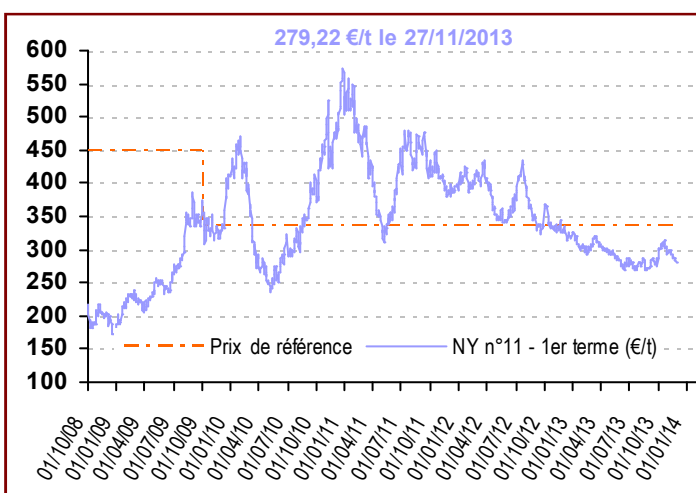
Taux de change (€/€)



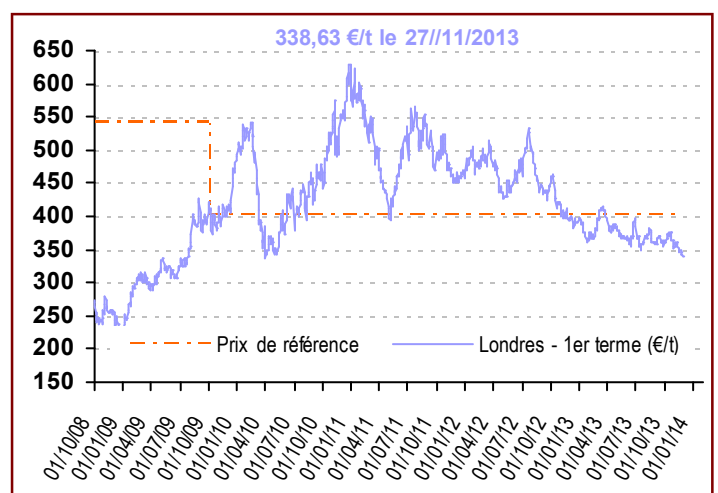
Prime de blanc (\$/t)



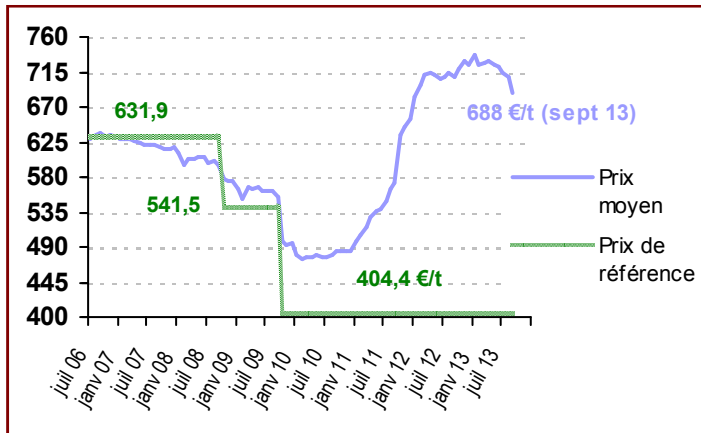
Cours du sucre brut (NY n°11) en €/t



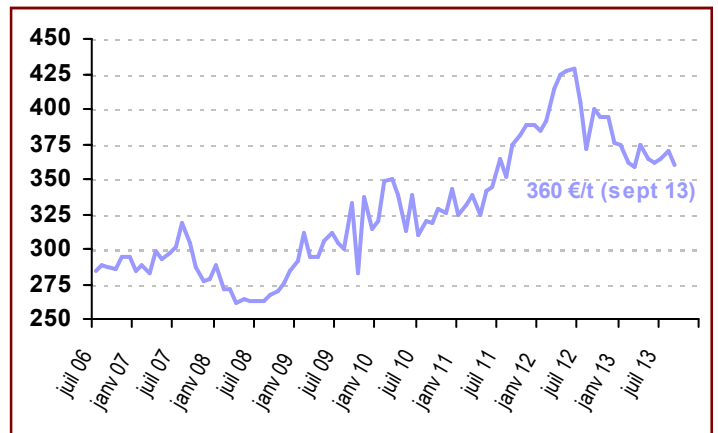
Cours du sucre blanc (Londres n°5) en €/t



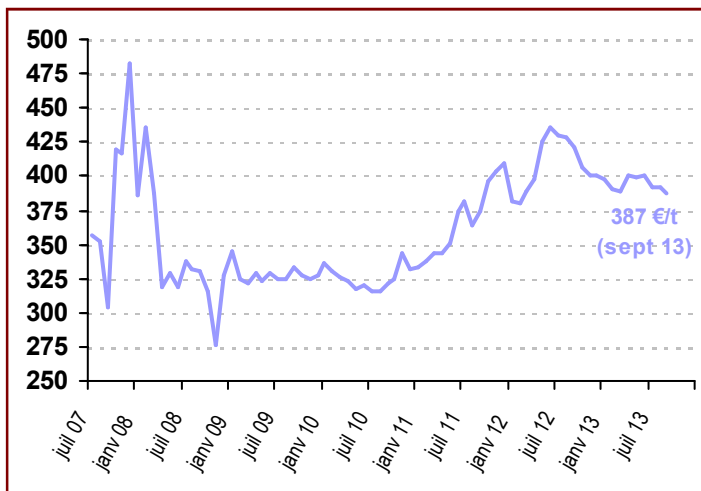
Prix du sucre du quota (€/t) dans l'UE



Prix de vente du sucre hors quota (€/t) dans l'UE



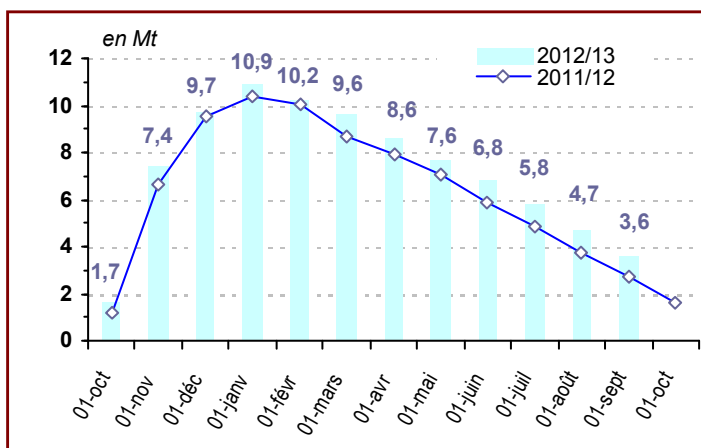
Prix d'achat du sucre industriel (€/t) dans l'UE



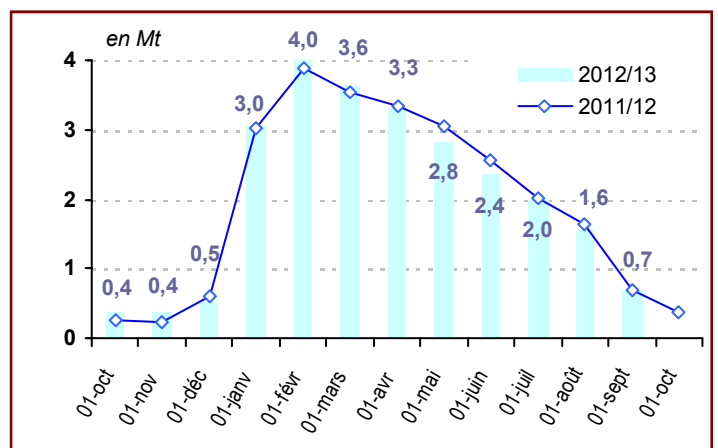
Prix du sucre dans l'UE (€/t)

	Prix de vente du Quota	Prix de vente HQ	Prix d'achat Sucre Industriel
oct.-12	720,0	394,0	406,0
nov.-12	728,0	394,0	401,0
déc.-12	724,0	376,0	400,0
janv.-13	738,0	375,0	397,0
févr.-13	724,0	362,0	391,0
mars-13	726,0	359,0	389,0
avr.-13	730,0	374,0	401,0
mai-13	725,0	364,0	399,0
juin-13	722,0	362,0	400,0
juil.-13	713,0	364,0	392,0
août-13	709,0	370,0	392,0
sept.-13	688,0	360,0	387,0

Stocks de sucre du quota (hors intervention)



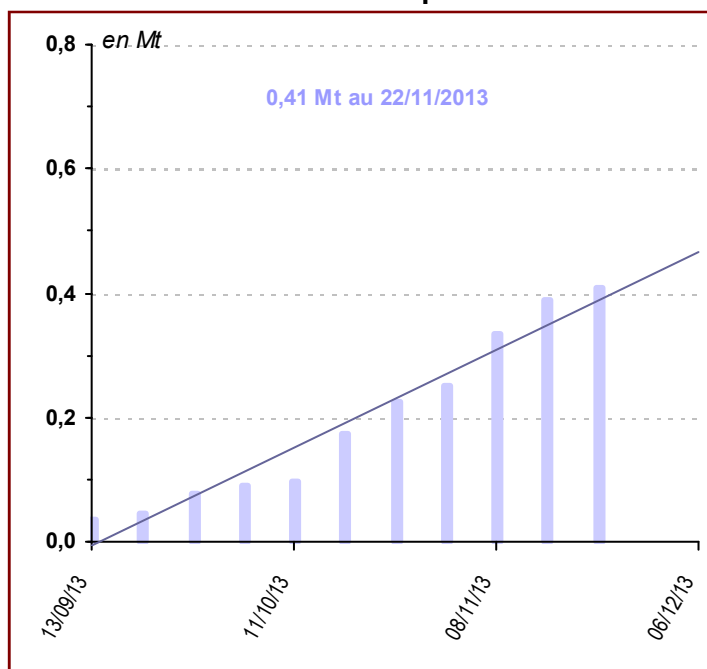
Stocks de sucre hors-quota



Importations Sucre ACP et PMA

en tonnes de sucre blanc	Seuils / Contingents	Certificats délivrés au 22/11/2013
PMA non ACP	-	7 722,5
PMA – ACP	-	94 851,2
ACP – non PMA	1 600 000	306 052,0
<i>Afrique centrale</i>	10 186,1	-
<i>Afrique Occidentale</i>	10 186,1	-
<i>SADC</i>	192 954,5	76 318,2
<i>EAC</i>	14 996,5	-
<i>ESA</i>	632 850,9	81 359,1
<i>Pacifique</i>	210 950,3	58 574,6
<i>Cariforum</i>	527 875,6	89 800,0
Total ACP	3 500 000	400 903,2
Total ACP+ PMA non ACP		408 625,7

Délivrances de certificats ACP & PMA : Oct 13 - Sept 14



Importations (novembre 2013)

en tonnes	Contingents (tel quel)	2013/14 (équivalent blanc)
CXL	676 925	343 074,2
<i>Australie</i>	9 925	9 676,9
<i>Brésil</i>	334 054	8 775,0
<i>Cuba</i>	68 969	67 244,8
<i>Erga Omnes</i>	253 977	247 627,5
<i>India</i>	10 000	9 750,0
Balkans	380 000	141 225,0
<i>Albanie</i>	1 000	-
<i>Bosnie Herzegovine</i>	12 000	3 000,0
<i>Serbie ou Kosovo</i>	180 000	98 225,0
<i>FYROM (Macédoine)</i>	7 000	-
Mesures transitoires (Croatie)	40 000	39 999,9
Sucre Industriel	400 000	4 000,0
Moldavie (année civile 2013)	34 000	23 108,2

en tonnes	Contingents (tel quel)	2013
Total pays andins	111 668	22 189,3
<i>Pérou</i>	18 334	18 334,0
<i>Colombie</i>	25 834	3 815,3
<i>Amérique centrale</i>	62 500	40,0
<i>Panama</i>	5 000	-

Actualité Règlementaire

Aucun règlement voté