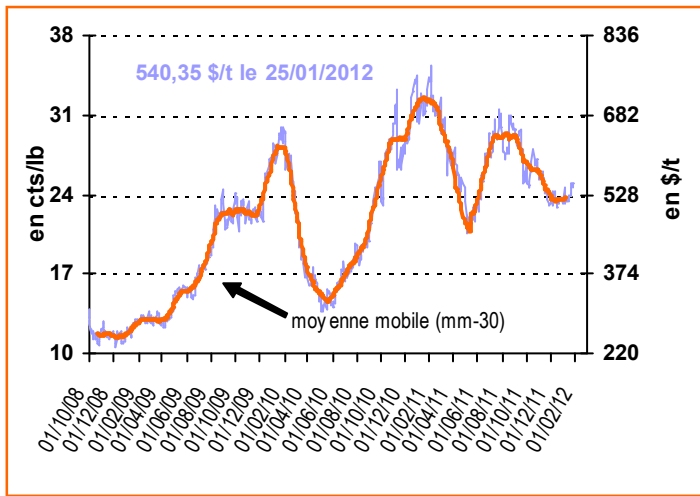
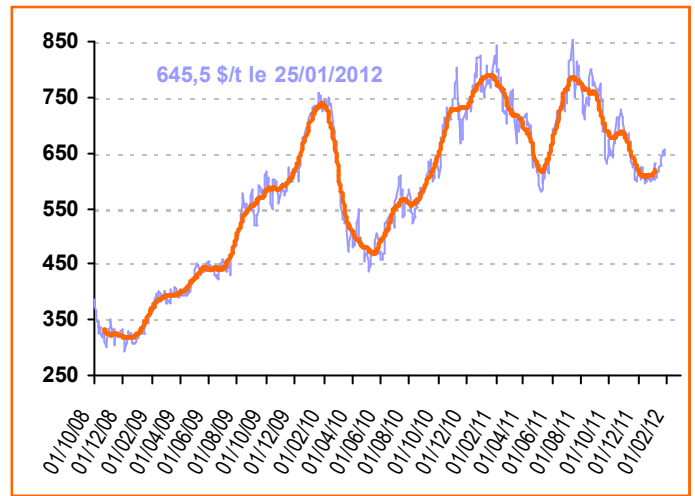


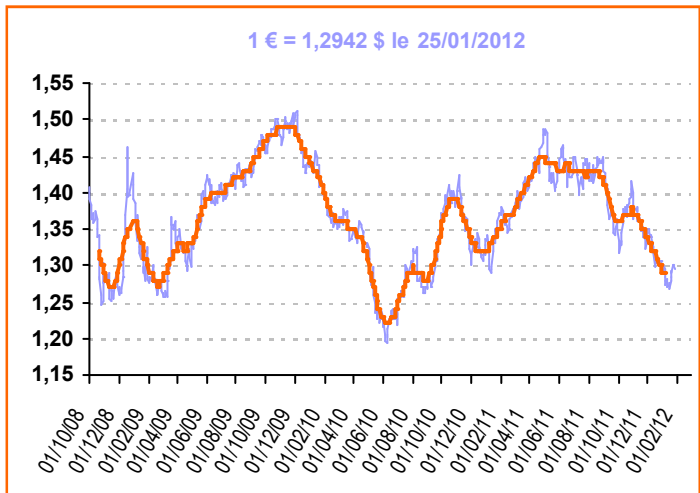
Cours du sucre brut (NY n°11) 1^{er} Terme



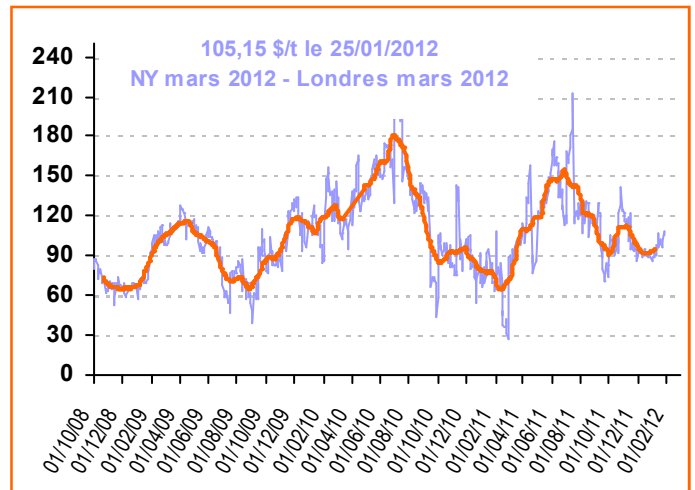
Cours du sucre blanc (Londres n°5) 1^{er} T. (\$/t)



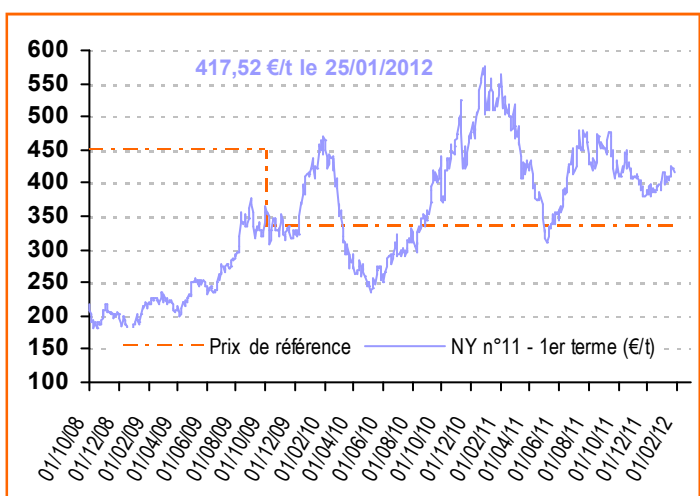
Taux de change € / \$



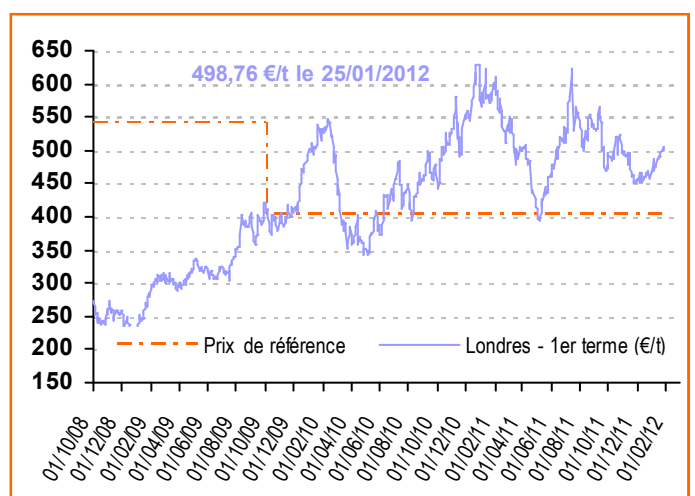
Prime de blanc (\$/t)



Cours du sucre brut (NY n°11) en €/t



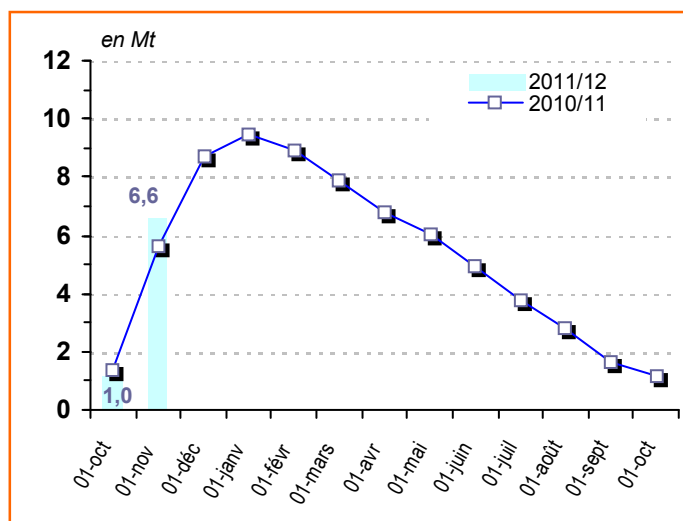
Cours du sucre blanc (Londres n°5) en €/t



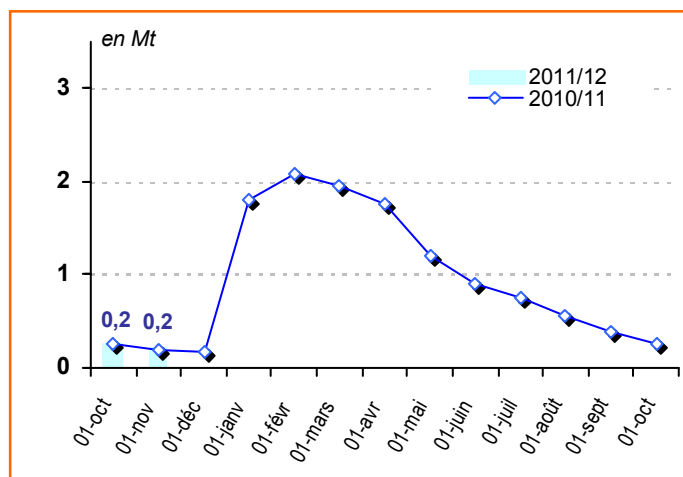
Informations publiées sur la base de sources considérées comme fiables. Seule la publication au JOUE fait foi.
Reproduction et utilisation autorisée avec mention de la source

Union Européenne - Actualité communautaire

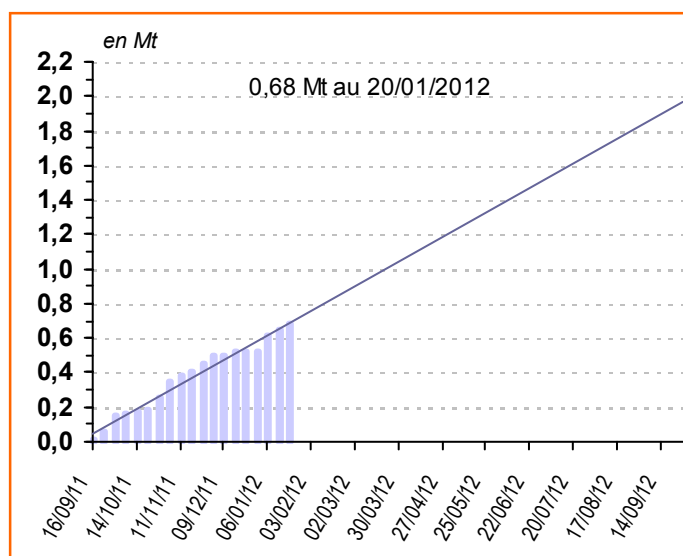
Sucre du quota : stocks UE (hors intervention)



Sucre hors-quota : stocks UE



Délivrances de certificats ACP & PMA : Oct 11-Sept 12



Importations Sucre ACP et PMA

en tonnes de sucre blanc	Seuils / Contingents	Certificats délivrés au 20/01/2012
PMA non ACP	-	-
PMA – ACP	-	213 557,6
ACP – non PMA	1 600 000	468 408,9
<i>Afrique centrale</i>	10 186,1	-
<i>Afrique Occidentale</i>	10 186,1	-
<i>SADC</i>	192 954,5	152 522,3
<i>EAC</i>	14 996,5	-
<i>ESA</i>	632 850,9	179 305,5
<i>Pacifique</i>	210 950,3	60 400,0
<i>Cariforum</i>	527 875,6	76 181,1
Total ACP	3 500 000	681 966,4
Total ACP+PMA non ACP		681 966,4

Délivrances de certificats ACP & PMA : oct 11– janv 12

en tonnes	Contingents (tel quel)	2011/12 (equivalent blanc)
CXL	676 925	660 001,4
<i>Australie</i>	9 925	9 676,9
<i>Brésil</i>	334 054	325 702,6
<i>Cuba</i>	68 969	67 244,8
<i>Erga Omnes</i>	253 977	247 627,1
<i>India</i>	10 000	9 750,0
Balkans	380 000	251 627,0
<i>Albanie</i>	1 000	-
<i>Bosnie Herzegovine</i>	12 000	6 000,0
<i>Serbie ou Kosovo</i>	180 000	106 280,0
<i>FYROM (Macédoine)</i>	7 000	-
<i>Croatie</i>	180 000	139 347,0
Moldavie (année civile 2012)	34 000	1 160,0
Sucre Industriel	400 000	13 980,0

Actualité Règlementaire

Aucun règlement voté

Informations publiées sur la base de sources considérées comme fiables. Seule la publication au JOUE fait foi.
Reproduction et utilisation autorisée avec mention de la source

FranceAgriMer : 12, Rue Henry Rol-Tanguy - TSA 20002 - 93555 Montreuil-sous-bois cedex

Téléphone : (33) 01.73.30.20.00 – Télécopie : (33) 01.73.30.26.12 – www.franceagrimer.fr

Marchés, Etudes et Prospective – Marché et Etude de filières – Mission sucre

Cyril Schweizer - 01 73 30 23 89 - Catherine Hansen - 01 73 30 26 36 - Yves Croquet - 01 73 30 24 21