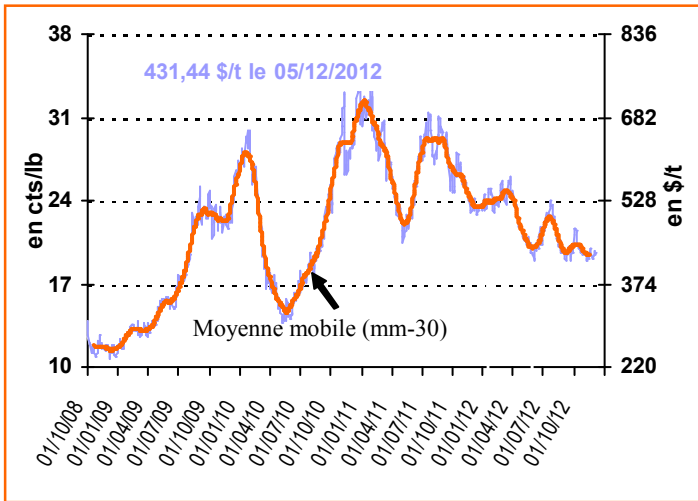
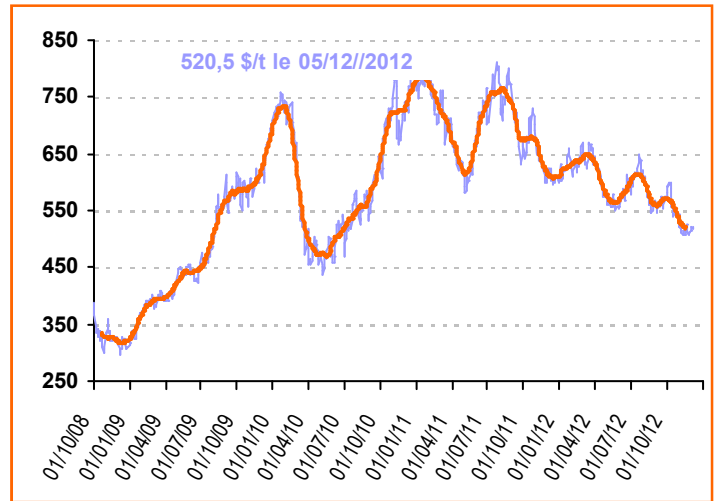


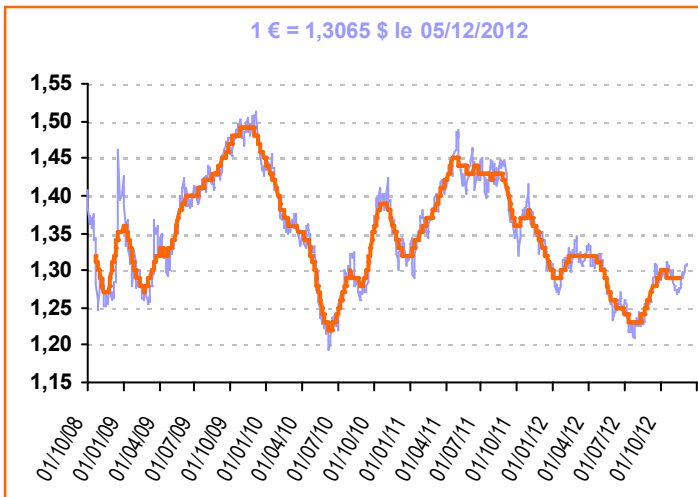
**Cours du sucre brut (NY n°11) 1<sup>er</sup> Terme**



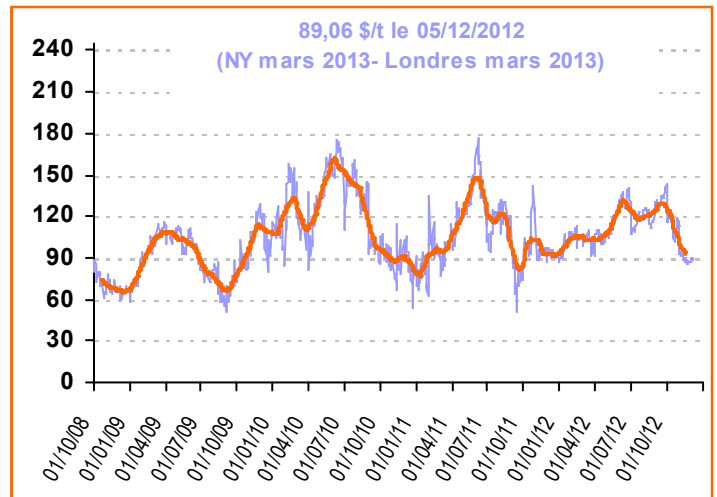
**Cours du sucre blanc (Londres n°5) 1<sup>er</sup> T. (\$/t)**



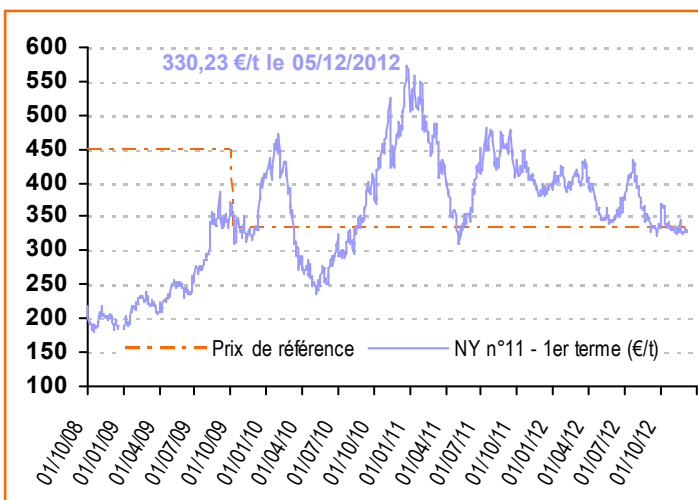
**Taux de change €/€**



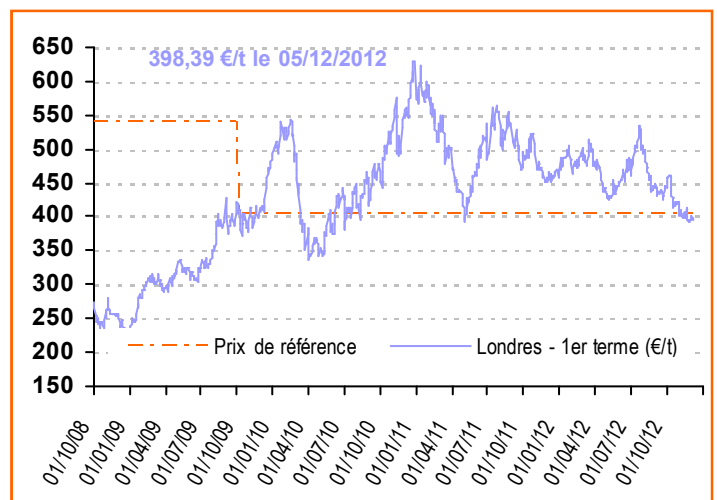
**Prime de blanc (\$/t)**



**Cours du sucre brut (NY n°11) en €/t**



**Cours du sucre blanc (Londres n°5) en €/t**



Reproduction et utilisation autorisée avec mention de la source

FranceAgriMer : 12, Rue Henry Rol-Tanguy - TSA 20002 - 93555 Montreuil-sous-bois cedex

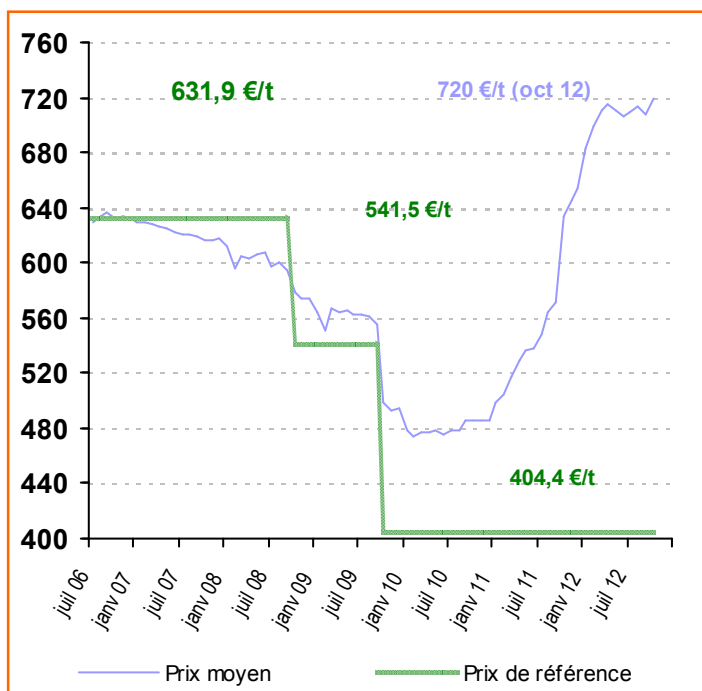
Téléphone : (33) 01.73.30.20.00 – Télécopie : (33) 01.73.30.26.12 – [www.franceagrimer.fr](http://www.franceagrimer.fr)

Marchés, Etudes et Prospective – Marché et Etude de filières – Mission sucre

- Catherine Hansen - 01 73 30 26 36 - Yves Croquet - 01 73 30 24 21 - José Soares - 01 73 30 24 32

# Union Européenne - Actualité communautaire

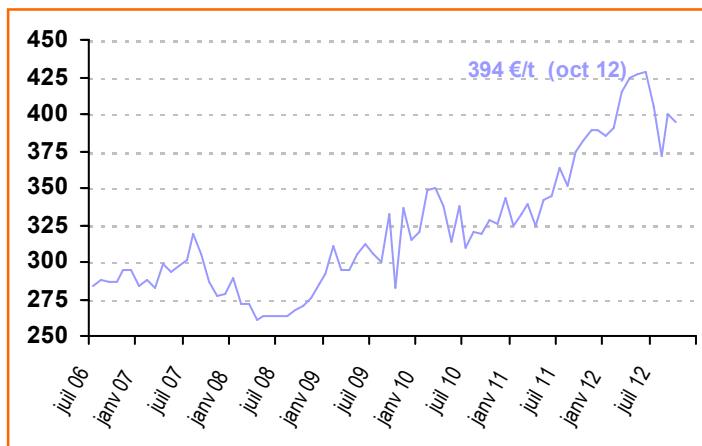
Prix du sucre du quota (€/t) dans l'UE



Importations 2012/13 Sucre ACP et PMA

en tonnes de sucre blanc	Seuils / Contingents	Certificats délivrés au 30/11/12
<b>PMA non ACP</b>	-	-
<b>PMA – ACP</b>	-	<b>95 212,2</b>
<b>ACP – non PMA</b>	<b>1 600 000</b>	<b>372 077,9</b>
<i>Afrique centrale</i>	10 186,1	-
<i>Afrique Occidentale</i>	10 186,1	112,5
<i>SADC</i>	192 954,5	52 353,3
<i>EAC</i>	14 996,5	-
<i>ESA</i>	632 850,9	130 234,7
<i>Pacifique</i>	210 950,3	100 000,0
<i>Cariforum</i>	527 875,6	89 377,4
<b>Total ACP</b>	<b>3 500 000</b>	<b>467 290,1</b>
<b>Total ACP+ PMA non ACP</b>		<b>467 290,1</b>

Prix de vente du sucre hors quota (€/t) dans l'UE

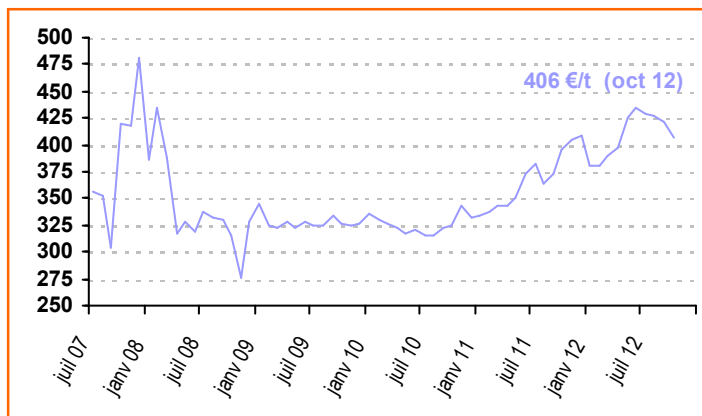


Aucun règlement voté

Importations 2012/13 (novembre 2012)  
Cgts CXL, Balkans, Moldavie, Sucre industriel

en tonnes	Contingents (tel quel)	2012/13 (equivalent blanc)
<b>CXL</b>	<b>676 925</b>	<b>660 001,8</b>
<i>Australie</i>	9 925	9 676,9
<i>Brésil</i>	334 054	325 702,6
<i>Cuba</i>	68 969	67 244,8
<i>Erga Omnes</i>	253 977	247 627,6
<i>India</i>	10 000	9 750,0
<b>Balkans</b>	<b>380 000</b>	<b>196 573,0</b>
<i>Albanie</i>	1 000	-
<i>Bosnie Herzegovine</i>	12 000	3 000,0
<i>Serbie ou Kosovo</i>	180 000	87 542,0
<i>FYROM (Macédoine)</i>	7 000	-
<i>Croatie</i>	180 000	106 031,0
<b>Sucre Industriel</b>	<b>400 000</b>	<b>3 700,0</b>
<b>Moldavie (année civile 2012)</b>	<b>34 000</b>	<b>15 480,2</b>
- dont quantités depuis oct 12		1 951,0

Prix d'achat du sucre industriel (€/t) dans l'UE



Reproduction et utilisation autorisée avec mention de la source

FranceAgriMer : 12, Rue Henry Rol-Tanguy - TSA 20002 - 93555 Montreuil-sous-bois cedex

Téléphone : (33) 01.73.30.20.00 – Télécopie : (33) 01.73.30.26.12 – [www.franceagrimer.fr](http://www.franceagrimer.fr)

Marchés, Etudes et Prospective – Marché et Etude de filières – Mission sucre

- Catherine Hansen - 01 73 30 26 36 - Yves Croquet - 01 73 30 24 21 - José Soares - 01 73 30 24 32